

PESQUISA ATLAS
01/10/2022

Eleições 2022 REGIÃO SUDESTE

São Paulo | Rio de Janeiro | Minas Gerais

Atlas Random Digital Recruitment [RDR] é uma metodologia proprietária desenvolvida pela AtlasIntel para calibrar amostras robustas, representativas da população alvo.

O método contempla diversas fontes de viés e lida com a possível super ou sub-representação de grupos demográficos.

Os entrevistados são recrutados organicamente durante a navegação de rotina na web em territórios geolocalizados em qualquer dispositivo (smartphones, tablets, laptops ou PCs).

Em comparação com pesquisas presenciais domiciliares ou em pontos de fluxo, **RDR evita o eventual impacto psicológico da interação humana sobre o respondente** na hora da entrevista: o respondente pode responder o questionário em condições de plena anonimidade, sem temer causar uma impressão negativa para o entrevistador ou para pessoas que eventualmente podem estar ouvindo as respostas compartilhadas durante a entrevista.

Em comparação com pesquisas telefônicas baseadas na discagem de dígitos aleatórios (Random Digit Dialing - RDD), o método **RDR permite um mapeamento granular de padrões de não resposta**, de modo que os vieses decorrentes de taxas variáveis de não resposta possam ser adequadamente tratados durante o processo de construção de cada amostra.

Em comparação com pesquisas baseadas em painéis de respondentes, o **RDR tem a vantagem de eliminar desafios à representatividade resultantes da fadiga do respondente e a mortalidade do painel**, bem como evitar fenômenos ainda mais difíceis de controlar, como efeitos de painel, resultantes de níveis crescentes de atenção e engajamento político entre os entrevistados.

Para garantir a representatividade em nível nacional, as amostras da Atlas Intel são pós-estratificadas usando um algoritmo iterativo em um conjunto mínimo de variáveis de destino: sexo, faixa etária, nível educacional, nível de renda, região e comportamento eleitoral anterior. As amostras resultantes do processo de pós-estratificação se assemelham ao perfil da população adulta do Brasil, inclusive da população que possui um acesso mais limitado à tecnologia.

PESQUISA ATLAS
01/10/2022

Eleições São Paulo 2022

Eleição presidencial | Eleição para governador | Eleição para senador
Avaliação do governo e imagem de líderes políticos

Sumário

Metodologia

Eleição presidencial

Eleição para governador

Eleição para senador

Avaliação do governo e imagem de líderes políticos

Metodologia

População alvo

Eleitorado do Estado do São Paulo

Amostra

3.000 respondentes

Metodologia de coleta

Recrutamento digital aleatório (Atlas RDR)

Margem de erro

±2p.p.

Nível de confiança para a estimação da margem de erro

95%

Período de coleta

26/09/2022 - 30/09/2022

Registro TSE

BR-06340/2022

SP-08844/2022

Sexo

Mulher	54,5%
Homem	45,5%

Renda familiar mensal

Até R\$ 2.000	23,2%
Mais de R\$ 2.000 a R\$3.000	18,4%
Mais de R\$ 3.000 a R\$5.000	25,5%
Mais de R\$ 5.000 a R\$10.000	21,5%
Mais de R\$ 10.000	11,5%

Região

Região Metropolitana SP	29,7%
São Paulo	27,3%
Campinas	21,6%
Ribeirão Preto	14,1%
Marília	7,3%

Faixa etária

16 - 24	13,4%
25 - 34	20,4%
35 - 44	22,4%
45 - 59	23,9%
60 - 100	19,8%

Escolaridade

Ensino fundamental completo ou incompleto ou sem educação formal	28,6%
Ensino médio completo ou incompleto	40,1%
Ensino superior completo ou incompleto	31,3%

Religião

Católico	46,0%
Evangélico	26,4%
Crente sem religião	9,3%
Outra religião	12,7%
Agnóstico ou ateu	5,5%

Adamantina	Bariri	Caraguatatuba	Franca	Iracemápolis	Lorena	Ouroeste	Praia Grande	Santo André	Tanabi
Adolfo	Barra Bonita	Carapicuíba	Francisco Morato	Itaí	Lucélia	Pacaembu	Presidente Epitácio	Santo Antônio da Alegria	Tapiraí
Aguai	Barra do Turvo	Cardoso	Franco da Rocha	Itajobi	Luiz Antônio	Palmeira d'Oeste	Presidente Prudente	Santo Antônio de Posse	Tapiratiba
Águas da Prata	Barretos	Casa Branca	Gália	Itanhaém	Macatuba	Palmital	Presidente Venceslau	Santo Expedito	Taquaritinga
Águas de Santa Bárbara	Barrinha	Cássia dos Coqueiros	Garça	Itapeçerica da Serra	Mairinque	Paraguaçu Paulista	Promissão	Santos	Taquarituba
Águas de São Pedro	Barueri	Castilho	Gastão Vidigal	Itapetininga	Mairiporã	Paraibuna	Quadra	São Bento do Sapucaí	Taquarivaí
Agudos	Batatais	Catanduva	General Salgado	Itapeva	Maracá	Paranapanema	Quatá	São Bernardo do Campo	Tarumã
Altair	Bauru	Catiguá	Guaiara	Itapevi	Mariápolis	Pardinho	Queluz	São Caetano do Sul	Tatuí
Altinópolis	Bebedouro	Cedral	Guapiaçu	Itapira	Marília	Pariquera-Açu	Quintana	São Carlos	Taubaté
Álvares Florence	Bento de Abreu	Cerqueira César	Guará	Itápolis	Martinópolis	Patrocínio Paulista	Rancharia	São João da Boa Vista	Teodoro Sampaio
Álvares Machado	Bernardino de Campos	Cerquillo	Guaraci	Itapuí	Matão	Paulínia	Regente Feijó	São João das Duas Pontes	Tietê
Álvaro de Carvalho	Bertioga	Cesário Lange	Guarantã	Itaquaquecetuba	Mauá	Pederneiras	Registro	São Joaquim da Barra	Torrinha
Alvinlândia	Birigui	Colômbia	Guararapes	Itararé	Meridiano	Pedranópolis	Ribeirão Bonito	São José da Bela Vista	Tremembé
Americana	Biritiba Mirim	Conchal	Guararema	Itatiba	Mesópolis	Pedregulho	Ribeirão Branco	São José do Rio Pardo	Três Fronteiras
Américo Brasiliense	Bocaina	Conchas	Guaratinguetá	Itirapina	Miguelópolis	Pedreira	Ribeirão do Sul	São José do Rio Preto	Tupã
Américo de Campos	Bofete	Cordeirópolis	Guareí	Itu	Miracatu	Pedrinhas Paulista	Ribeirão Pires	São José dos Campos	Turmalina
Amparo	Boituva	Cosmópolis	Guariba	Itupeva	Mirandópolis	Pedro de Toledo	Ribeirão Preto	São Luiz do Paraitinga	Ubatuba
Analândia	Boraceia	Cosmorama	Guarujá	Jaboticabal	Mirante do	Penápolis	Rifaina	São Miguel Arcanjo	Valentim Gentil
Andradina	Borborema	Cotia	Guarulhos	Jacareí	Paranapanema	Pereira Barreto	Rio Claro	São Paulo	Valinhos
Angatuba	Botucatu	Cravinhos	Guataparã	Jaci	Mirassol	Peruíbe	Rio das Pedras	São Pedro	Vargem Grande do Sul
Anhembi	Bragança Paulista	Cruzeiro	Herculândia	Jacupiranga	Mococa	Piedade	Rio Grande da Serra	São Pedro do Turvo	Vargem Grande
Aparecida	Brodowski	Cubatão	Holambra	Jaguariúna	Mogi das Cruzes	Pilar do Sul	Rosana	São Roque	Paulista
Apiáí	Brotas	Cunha	Hortolândia	Jales	Mogi Guaçu	Pindamonhangaba	Roseira	São Sebastião	Várzea Paulista
Araçariguama	Buri	Descalvado	Iacanga	Jandira	Mogi Mirim	Pindorama	Sales	São Simão	Vinhedo
Araçatuba	Buritama	Diadema	Iacri	Jardinópolis	Mongaguá	Pinhalzinho	Sales Oliveira	São Vicente	Vista Alegre do Alto
Araçoiaba da Serra	Cabrália Paulista	Dirce Reis	Ibaté	Jarinu	Monte Alegre do Sul	Piquete	Salesópolis	Sarapuí	Votorantim
Aramina	Cabreúva	Divinolândia	Ibitinga	Jaú	Monte Alto	Piracicaba	Saltinho	Sarutaiá	Votuporanga
Araraquara	Caçapava	Dois Córregos	Ibiúna	Joanópolis	Monte Aprazível	Piraju	Salto	Serra Azul	
Araras	Cachoeira Paulista	Dourado	Icém	José Bonifácio	Monte Azul Paulista	Pirajuí	Salto de Pirapora	Serra Negra	
Arealva	Caieiras	Dracena	Iepê	Júlio Mesquita	Monte Mor	Pirangi	Salto Grande	Serrana	
Areiópolis	Cajamar	Eldorado	Igaraçu do Tietê	Jundiá	Natividade da Serra	Pirapozinho	Santa Albertina	Sertãozinho	
Ariranha	Cajati	Elias Fausto	Igarapava	Junqueirópolis	Nazaré Paulista	Pirassununga	Santa Bárbara d'Oeste	Severínia	
Artur Nogueira	Cajobi	Embu das Artes	Igaratá	Juquiá	Nova Europa	Pitangueiras	Santa Cruz das Palmeiras	Silveiras	
Arujá	Cajuru	Embu-Guaçu	Iguape	Juquitiba	Nova Granada	Poá	Santa Cruz do Rio Pardo	Socorro	
Assis	Campina do Monte	Emilianópolis	Ilha Comprida	Lagoinha	Nova Odessa	Poloni	Santa Ernestina	Sorocaba	
Atibaia	Alegre	Engenheiro Coelho	Ilha Solteira	Laranjal Paulista	Novo Horizonte	Pompeia	Santa Fé do Sul	Sud Meninucci	
Auriflama	Campinas	Espírito Santo do Pinhal	Ilhabela	Lavínia	Nuporanga	Pontal	Santa Gertrudes	Sumaré	
Avai	Campo Limpo Paulista	Estiva Gerbi	Indaiatuba	Leme	Olímpia	Pontalinda	Santa Isabel	Suzanópolis	
Avaré	Campos do Jordão	Fartura	Ipaussu	Lençóis Paulista	Oriente	Porangaba	Santa Rita do Passa Quatro	Suzano	
Bady Bassitt	Cananéia	Fernando Prestes	Iperó	Limeira	Orlândia	Porto Feliz	Santa Rosa de Viterbo	Taboão da Serra	
Balbinos	Cândido Mota	Fernandópolis	Iporanga	Lindoia	Osasco	Porto Ferreira	Santana de Parnaíba	Taguaí	
Bálsamo	Capão Bonito	Ferraz de Vasconcelos	Ipuã	Lins	Osvaldo Cruz	Potim	Santo Anastácio	Taiacu	
	Capivari				Ourinhos				

Atlas Random Digital Recruitment [RDR] é uma metodologia proprietária desenvolvida pela AtlasIntel para calibrar amostras robustas, representativas da população alvo.

O método contempla diversas fontes de viés e lida com a possível super ou sub-representação de grupos demográficos.

Os entrevistados são recrutados organicamente durante a navegação de rotina na web em territórios geolocalizados em qualquer dispositivo (smartphones, tablets, laptops ou PCs).

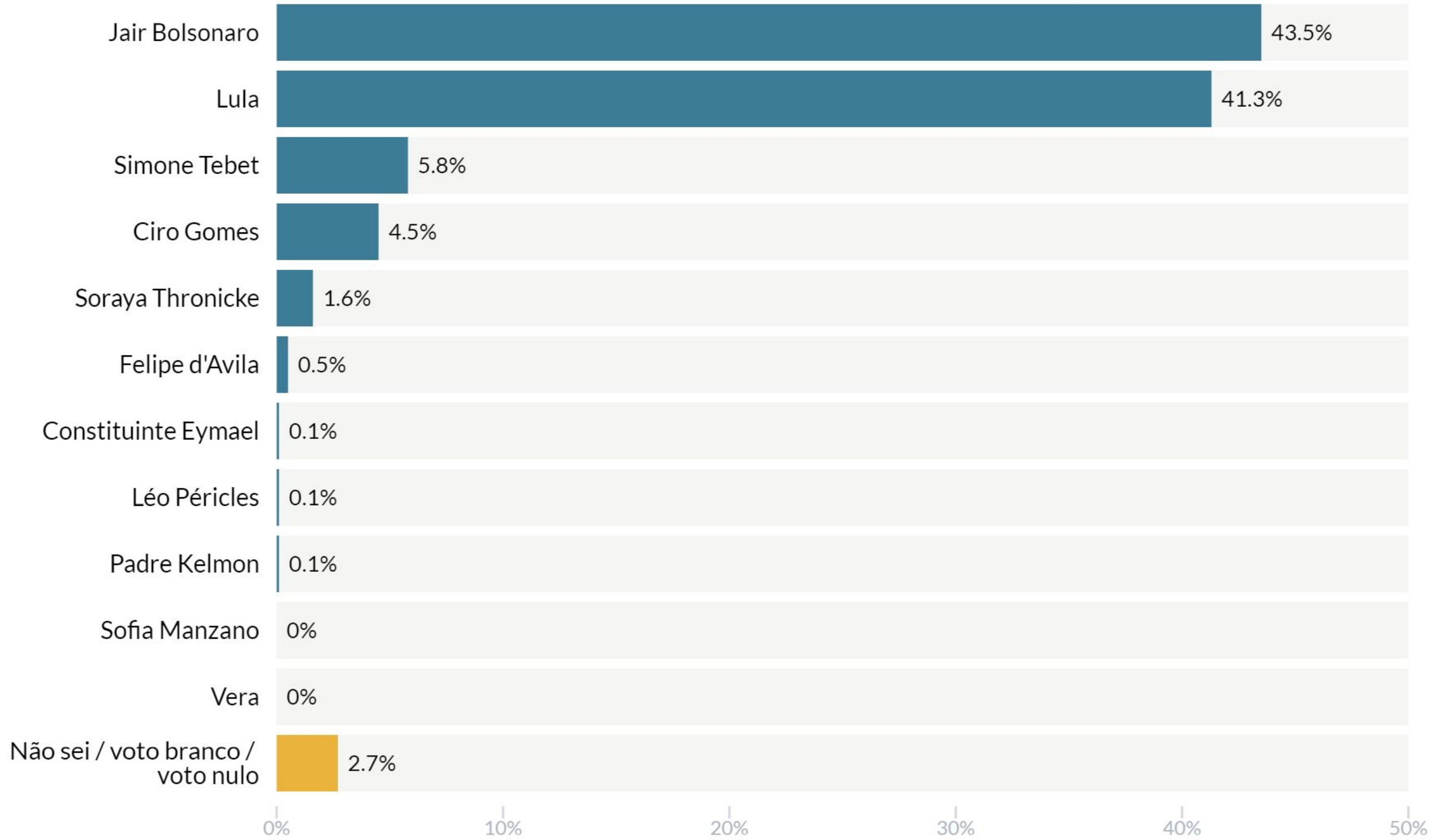
Em comparação com pesquisas presenciais domiciliares ou em pontos de fluxo, **RDR evita o eventual impacto psicológico da interação humana sobre o respondente** na hora da entrevista: o respondente pode responder o questionário em condições de plena anonimidade, sem temer causar uma impressão negativa para o entrevistador ou para pessoas que eventualmente podem estar ouvindo as respostas compartilhadas durante a entrevista.

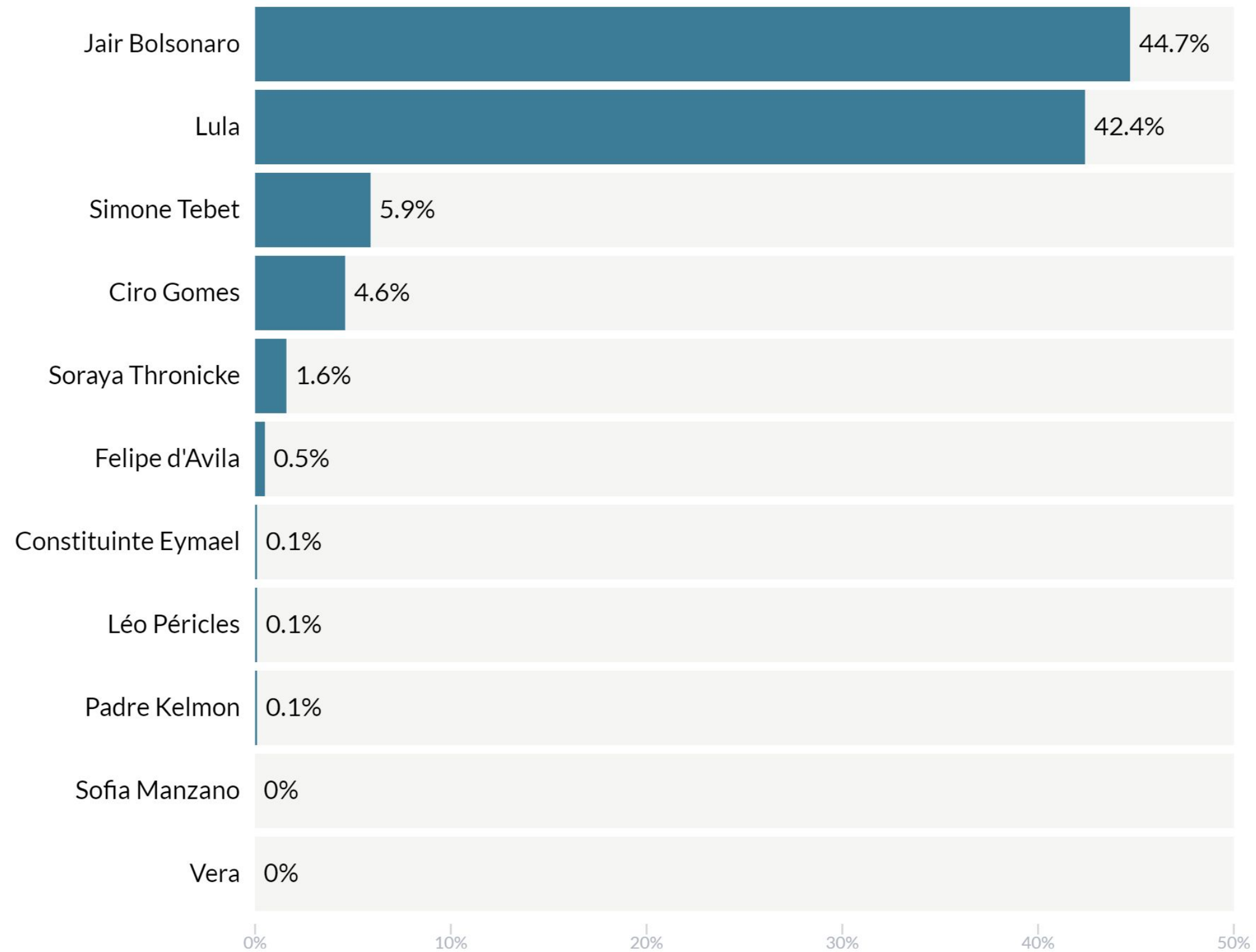
Em comparação com pesquisas telefônicas baseadas na discagem de dígitos aleatórios (Random Digit Dialing - RDD), o método **RDR permite um mapeamento granular de padrões de não resposta**, de modo que os vieses decorrentes de taxas variáveis de não resposta possam ser adequadamente tratados durante o processo de construção de cada amostra.

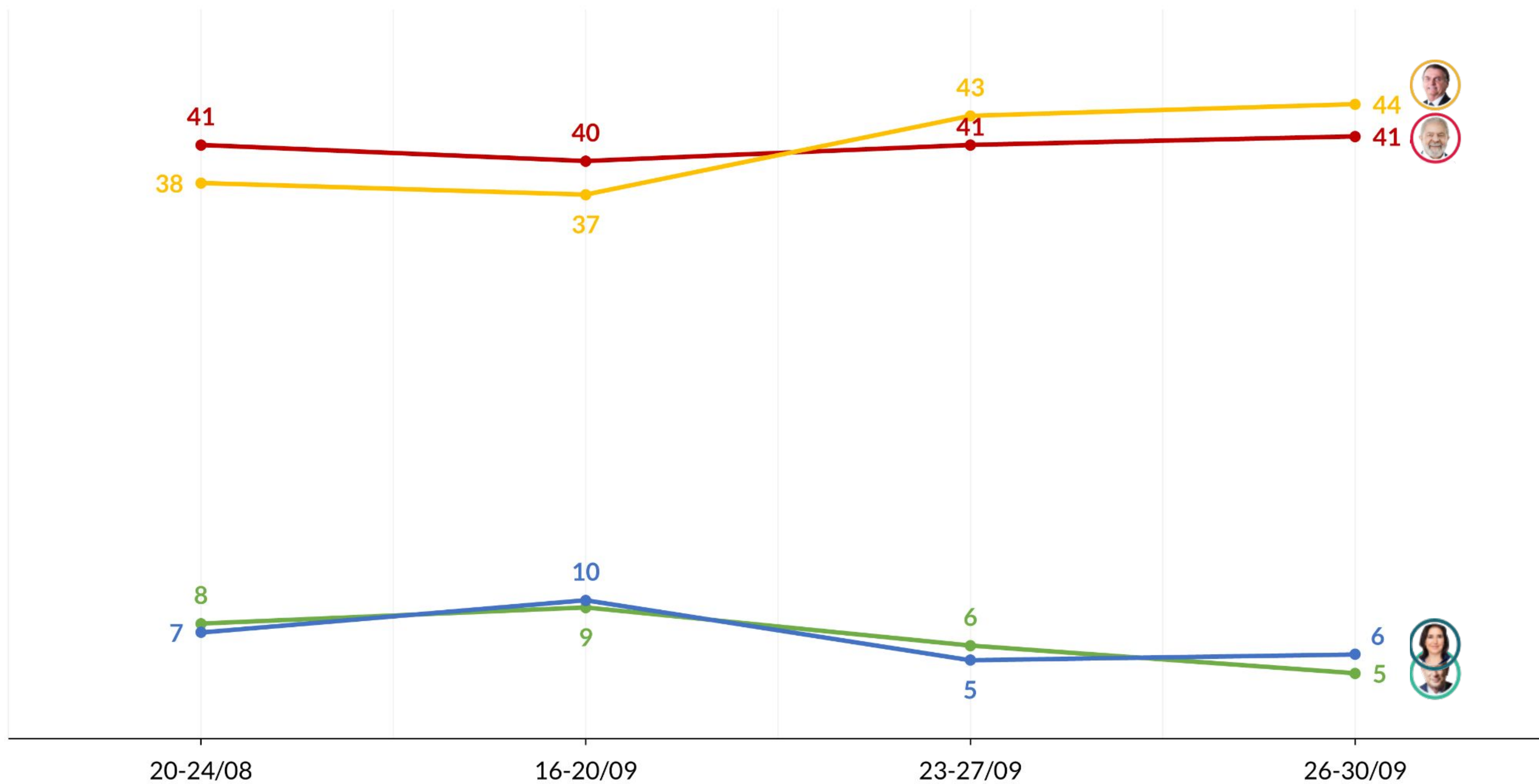
Em comparação com pesquisas baseadas em painéis de respondentes, o **RDR tem a vantagem de eliminar desafios à representatividade resultantes da fadiga do respondente e a mortalidade do painel**, bem como evitar fenômenos ainda mais difíceis de controlar, como efeitos de painel, resultantes de níveis crescentes de atenção e engajamento político entre os entrevistados.

Para garantir a representatividade em nível nacional, as amostras da Atlas Intel são pós-estratificadas usando um algoritmo iterativo em um conjunto mínimo de variáveis de destino: sexo, faixa etária, nível educacional, nível de renda, região e comportamento eleitoral anterior. As amostras resultantes do processo de pós-estratificação se assemelham ao perfil da população adulta do Brasil, inclusive da população que possui um acesso mais limitado à tecnologia.

Eleição presidencial





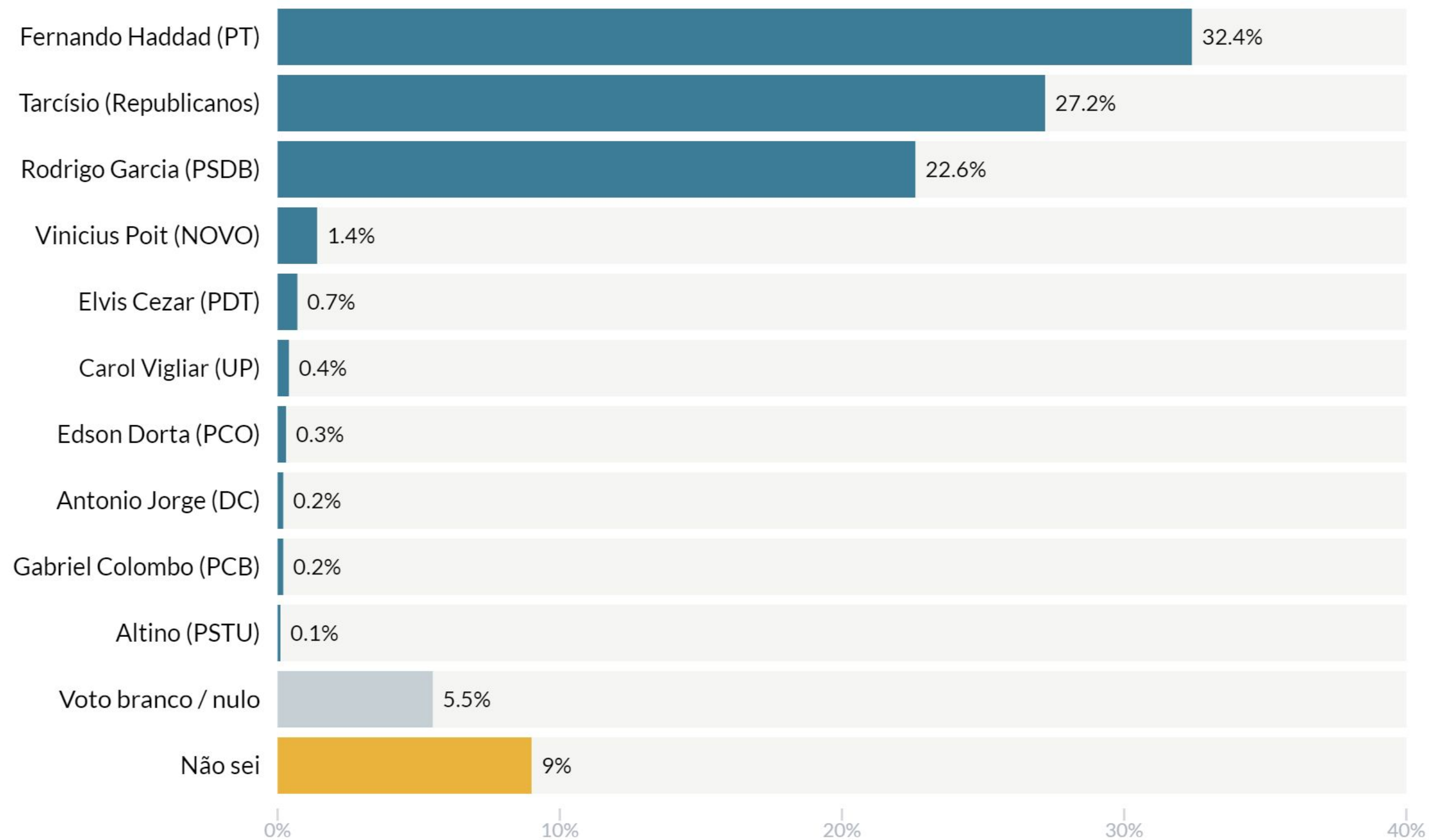


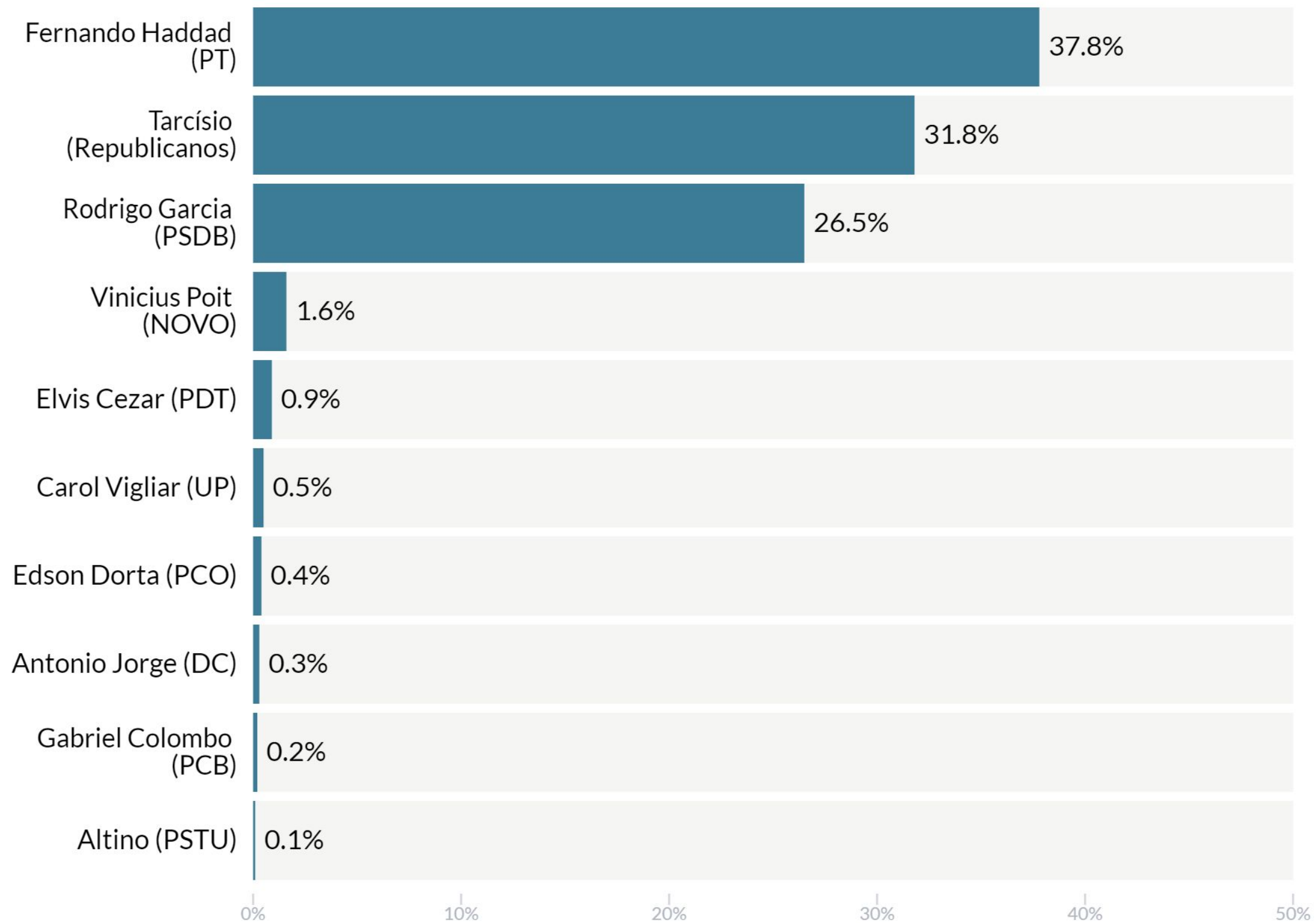
	Gênero		Renda familiar					Região				
	Homem	Mulher	R\$0-R\$2,000	R\$2,000-R\$3,000	R\$3,000-R\$5,000	R\$5,000-R\$10,000	Acima de R\$10,000	Campinas	Ribeirão Preto	Marília	RM São Paulo	São Paulo
Jair Bolsonaro	50.9	37.3	28.8	46.7	48.8	48.2	47.1	42.4	45.4	39.1	46.1	41.7
Lula	35.2	46.3	59.7	45.2	33.3	30.7	35	43.1	43.6	36.9	42.4	38.3
Simone Tebet	4.7	6.6	1.6	3.6	7.4	8.7	8.7	5.1	3.2	6.5	5.8	7.4
Ciro Gomes	4.1	4.8	2.4	3.2	3.6	7.4	7.3	4.1	3.4	1.9	2.8	7.9
Soraya Thronicke	2.3	1	4.2	0.3	1	1.4	0.2	0.5	1	13.7	0.8	0.5
Felipe d'Avila	0.1	0.8	0.6	0.5	0.3	0.6	0.4	0.3	0.3	0	0.6	0.7
Constituinte Eymael	0.1	0.1	0	0.2	0	0.3	0	0.1	0	0.9	0	0
Léo Péricles	0.1	0	0	0	0.2	0	0	0.3	0	0	0	0
Padre Kelmon	0.2	0	0	0	0.3	0	0	0.2	0.3	0	0	0
Sofia Manzano	0	0	0	0	0	0	0	0	0.1	0	0	0
Vera	0	0.1	0	0	0	0.2	0	0	0	0	0	0.1
Não sei / voto branco / voto nulo	2.3	3	2.8	0.3	5	2.5	1.2	3.8	2.7	0.8	1.6	3.4

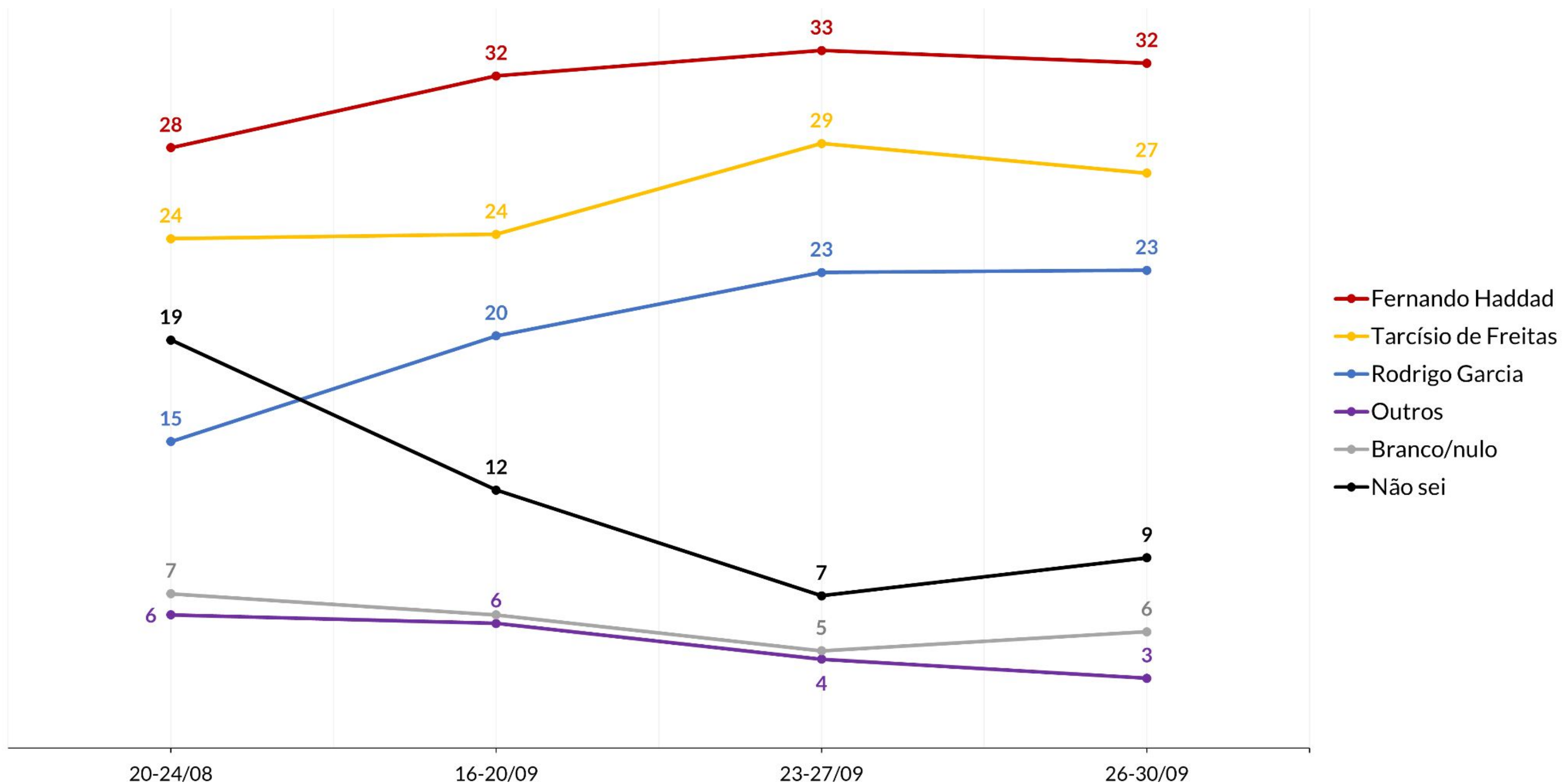
	Nível Educacional			Idade					Religião				
	Ensino Fundamental	Ensino Médio	Ensino Superior	16 - 24	25 - 34	35 - 44	45 - 59	60 - 100	Católico	Evangélico	Outra religião	Crente sem religião	Agnóstico ou ateu
Jair Bolsonaro	37.3	46.6	45.2	34.1	54.8	45.5	42	37.5	39.9	63.6	31.2	30.1	26.8
Lula	53.6	39.8	31.7	50.3	32.6	41	45	39.7	46.5	27.2	47	51	36.4
Simone Tebet	2	5.7	9.2	2.9	4	4	7.7	9.3	6.1	2.8	9.2	8.3	5.3
Ciro Gomes	0.2	3	10.4	4	4.1	3.5	3.4	7.7	2.8	1.9	8.5	7.7	16.3
Soraya Thronicke	3	0.9	1.1	0.6	2	2.2	0.2	2.8	2.4	1.3	0.8	0.1	0.2
Felipe d'Avila	0.3	0.5	0.6	0.8	0.8	0.1	0.8	0	0.3	0.3	0.8	0.8	1.7
Constituinte Eymael	0	0.1	0.2	0	0	0.3	0.1	0	0.2	0.1	0	0.1	0
Léo Péricles	0	0.1	0	0.4	0	0	0	0	0	0	0	0	0.9
Padre Kelmon	0	0.2	0	0	0	0.4	0	0	0.1	0	0	0.4	0
Sofia Manzano	0	0	0	0.1	0	0	0	0	0	0	0	0.1	0
Vera	0	0	0.1	0	0	0	0.1	0	0	0.1	0	0	0
Não sei / voto branco / voto nulo	3.5	2.9	1.4	6.8	1.6	3.1	0.6	3	1.7	2.7	2.5	1.5	12.3

	Voto Presidente - 1º Turno 2018							Voto Presidente - 2º Turno 2018			
	Jair Bolsonaro	Fernando Haddad	Ciro Gomes	Geraldo Alckmin	João Amoêdo	Marina Silva	Outros	Jair Bolsonaro	Fernando Haddad	Votei branco ou nulo	Não compareci para votar
Jair Bolsonaro	81.5	0.2	4	18	23.6	17.3	15	74	0.9	6.9	15
Lula	10.7	97.7	65.2	51.5	27.4	48	60.3	12	91.3	46.7	65.2
Simone Tebet	4.2	0.3	3.1	20.5	21.9	18.4	3.8	6.6	1.4	16.9	3.7
Ciro Gomes	1.7	0.9	20.4	6.9	11.2	6.1	4.9	4	3.9	8.7	6
Soraya Thronicke	0.6	0	6.3	0	10.1	9.9	0.9	1.4	1.8	1.7	2.2
Felipe d'Avila	0	0.5	0.2	0	5.7	0.3	0.4	0.5	0.4	1.2	0.1
Constituinte Eymael	0.1	0	0.1	0	0	0	0.5	0.1	0	0.8	0
Léo Péricles	0	0	0.6	0	0	0	0	0	0.2	0	0
Padre Kelmon	0.2	0	0	0	0	0	0	0.1	0	0	0
Sofia Manzano	0	0	0	0	0	0	0	0	0	0	0
Vera	0.1	0	0	0	0	0	0	0.1	0	0	0
Não sei / voto branco / voto nulo	0.9	0.2	0	3	0.1	0	14.2	1.2	0.1	17	7.9

Eleição para governador





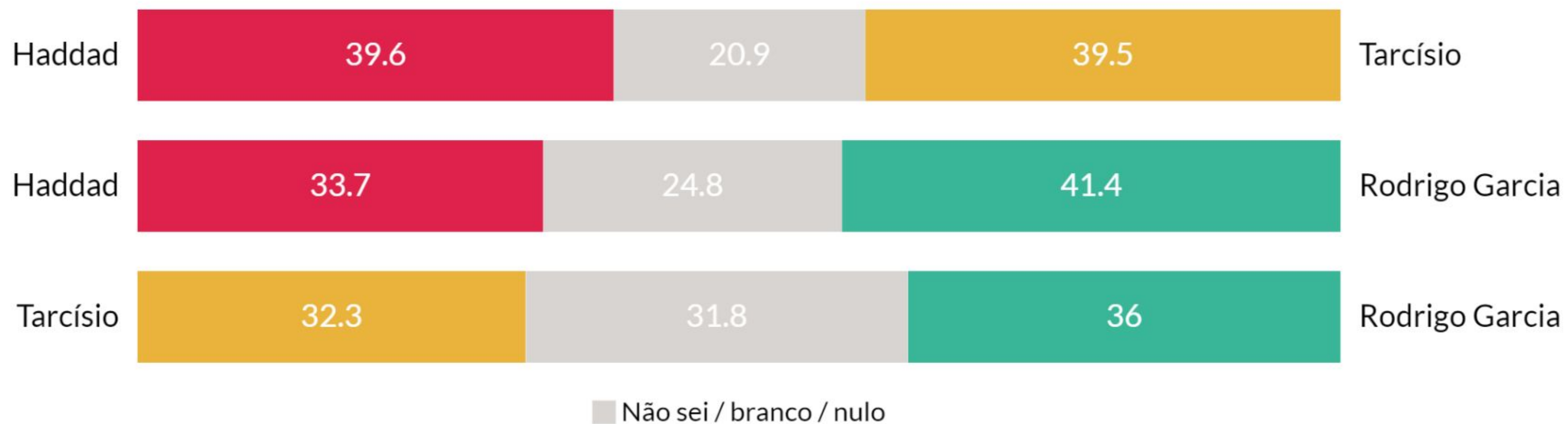


	Gênero		Renda familiar					Região				
	Homem	Mulher	R\$0-R\$2,000	R\$2,000-R\$3,000	R\$3,000-R\$5,000	R\$5,000-R\$10,000	Acima de R\$10,000	Campinas	Ribeirão Preto	Marília	RM São Paulo	São Paulo
Fernando Haddad (PT)	28.2	35.7	45.5	38.8	28.2	24.2	20	31.8	32.2	27.9	31.9	34.3
Tarcísio de Freitas (Republicanos)	36.7	19.3	11.6	29.4	31.4	31.3	38.4	25.8	27.7	23.2	33.4	22.5
Rodrigo Garcia (PSDB)	21	24	20.8	15.1	23.5	25.5	31.1	19.5	23.1	30.2	19.8	26
Vinicius Poit (NOVO)	1.6	1.2	0.4	0.9	1.3	2.7	1.7	1.1	2.3	1.2	0.8	1.7
Elvis Cezar (PDT)	1	0.6	0.5	1	0.4	1.2	0.8	0.2	0.2	1.8	1.4	0.5
Carol Vigiari (UP)	0.3	0.5	0.8	0.6	0.4	0.1	0	0.3	0	0.9	0.6	0.4
Edson Dorta (PCO)	0.3	0.4	1.1	0	0	0.3	0	1.1	0	0	0	0.2
Antonio Jorge (DC)	0.2	0.3	0.1	0	0.8	0.1	0	0.4	0.1	1.7	0	0.1
Gabriel Colombo (PCB)	0	0.3	0	0.1	0	0	1.4	0.8	0	0	0	0
Altino (PSTU)	0.1	0.1	0.1	0.3	0	0	0	0	0.2	0	0.1	0.1
Voto branco / nulo	4.4	6.5	4.5	4.7	7.6	6.1	3	6.4	6.8	3.8	5.1	5.1
Não sei	6.3	11.2	14.6	9.1	6.5	8.5	3.5	12.6	7.4	9.1	6.9	9.1

	Nível Educacional			Idade					Religião				
	Ensino Fundamental	Ensino Médio	Ensino Superior	16 - 24	25 - 34	35 - 44	45 - 59	60 - 100	Católico	Evangélico	Outra religião	Crente sem religião	Agnóstico ou ateu
Fernando Haddad (PT)	42.4	30.9	25	31.7	22.6	34.8	38.4	32.9	34.9	22.2	36.6	41	35.3
Tarcísio de Freitas (Republicanos)	22.2	27.9	30.9	11.7	29	30.8	29.9	28.5	25.7	37	21.4	17.6	20.6
Rodrigo Garcia (PSDB)	17.5	19.9	30.9	13.7	21.9	21.1	20.8	33.5	24.1	20.1	26.2	17.5	23.6
Vinicius Poit (NOVO)	0.2	1.6	2.2	3.5	1.7	1.3	0.8	0.2	1.1	1.7	0.6	3	0.4
Elvis Cezar (PDT)	0.2	1	1	1.4	0.3	0.5	0.9	0.9	0.8	0.7	1	0	1
Carol Vigiari (UP)	0	0.9	0.2	1.6	0.7	0.2	0	0	0	0.3	0.2	2.4	0.9
Edson Dorta (PCO)	0.2	0.6	0	0.4	0.3	0	0.8	0	0.5	0	0	0.6	0
Antonio Jorge (DC)	0	0.5	0.1	1.4	0.3	0	0	0	0	0.7	0.2	0	0.2
Gabriel Colombo (PCB)	0	0	0.6	0	0	0	0	0.9	0.4	0	0	0	0
Altino (PSTU)	0	0.1	0.1	0.4	0	0.1	0	0	0	0	0.2	0.5	0
Voto branco / nulo	6.9	6.1	3.4	11.7	7.2	6.8	2.4	1.8	5.8	5.2	3.8	4.8	9.2
Não sei	10.4	10.5	5.7	22.4	15.9	4.4	6.1	1.3	6.4	11.8	9.7	12.4	8.7

	Voto Presidente - 1º Turno 2018							Voto Presidente - 2º Turno 2018			
	Jair Bolsonaro	Fernando Haddad	Ciro Gomes	Geraldo Alckmin	João Amoêdo	Marina Silva	Outros	Jair Bolsonaro	Fernando Haddad	Votei branco ou nulo	Não compareci para votar
Fernando Haddad (PT)	8.1	90.6	55	23.8	29.3	36.3	35.5	9.2	77.8	26.5	40.2
Tarcísio de Freitas (Republicanos)	52.8	0.3	3.3	5	21.3	7.3	4.2	47	0.8	4.5	3.3
Rodrigo Garcia (PSDB)	21.3	3.5	33.8	62.5	37.6	16.4	16.2	27.1	13.5	17.8	28.8
Vinicius Poit (NOVO)	1.7	0.1	0	0	5.3	2.4	1.7	2	0	1.1	1.7
Elvis Cezar (PDT)	1	0.1	1.5	0.4	0.4	2	0.3	1	0.4	0.6	0.6
Carol Vigliar (UP)	0.1	0.1	0.9	0	0	0	2	0.1	0.8	1.1	0.7
Edson Dorta (PCO)	0.1	0.3	0	0	0	0	1.4	0	1.1	0	0
Antonio Jorge (DC)	0.5	0	0	0	0	0	0.2	0.4	0	0	0.4
Gabriel Colombo (PCB)	0	0	0	0	0	0	1.2	0	0.6	0	0
Altino (PSTU)	0.1	0.3	0	0	0	0	0	0	0.2	0	0
Voto branco / nulo	3.5	2.4	1.8	0.6	0.3	15.1	22.3	3.4	2	24.7	13.8
Não sei	10.8	2.4	3.7	7.7	5.9	20.6	14.9	9.7	2.7	23.8	10.6

	Voto Presidente - 1º Turno 2022											
	Ciro Gomes	Constituinte Eymael	Felipe d'Avila	Jair Bolsonaro	Lula	Léo Péricles	Padre Kelmon	Simone Tebet	Sofia Manzano	Soraya Thronicke	Vera	Não sei / voto branco / voto nulo
Fernando Haddad (PT)	22.8	0	15.1	0.1	73.6	0	0	13.2	0	0.4	0	1.6
Tarcísio de Freitas (Republicanos)	5	22.9	23.4	60.4	0.8	0	100	2.5	0	0.8	0	0.4
Rodrigo Garcia (PSDB)	55.7	0	0	19.8	13.8	0	0	70.3	100	81.2	100	16.9
Vinicius Poit (NOVO)	2.4	0	38	1.9	0	0	0	2.5	0	5.4	0	0
Elvis Cezar (PDT)	3.9	0	0	0.8	0.4	0	0	0.4	0	1.3	0	0
Carol Vigliar (UP)	3.2	0	0	0.1	0.3	83.5	0	0	0	1.2	0	0.5
Edson Dorta (PCO)	0	0	0	0	0.6	0	0	1	0	0	0	0
Antonio Jorge (DC)	0.6	0	0	0.4	0.1	0	0	0	0	0	0	0
Gabriel Colombo (PCB)	0	0	0	0	0.4	16.5	0	0	0	0	0	0
Altino (PSTU)	0	0	0	0.1	0.1	0	0	0	0	0	0	0
Voto branco / nulo	2.5	41.9	0	4.5	4.2	0	0	0.3	0	6.9	0	57.5
Não sei	3.9	35.1	23.5	11.8	5.6	0	0	9.8	0	2.8	0	23.2



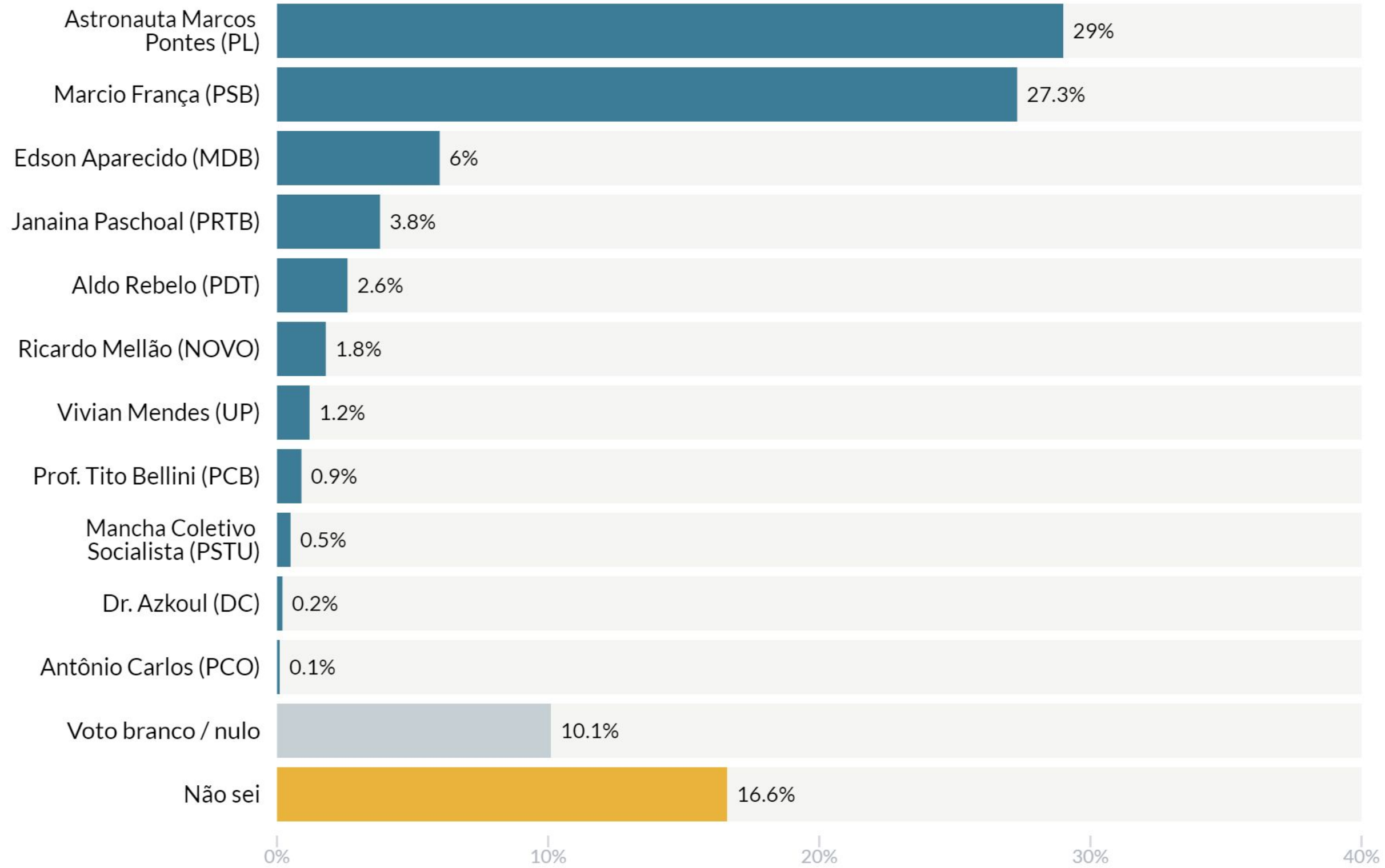
	Gênero		Renda familiar					Região				
	Homem	Mulher	R\$0-R\$2,000	R\$2,000-R\$3,000	R\$3,000-R\$5,000	R\$5,000-R\$10,000	Acima de R\$10,000	Campinas	Ribeirão Preto	Marília	RM São Paulo	São Paulo
Haddad vs. Tarcísio												
Haddad	33.8	44.4	55.3	42.2	32.7	30.9	35.2	40.6	40.7	41.8	37.7	39.6
Tarcísio de Freitas	50.1	30.7	18.3	40.1	45.2	48.6	51.5	37.3	40.4	40.2	43.8	35.9
Não sei / branco / nulo	16.1	24.9	26.4	17.7	22.1	20.6	13.3	22	18.9	18	18.6	24.5
Tarcísio vs. Rodrigo Garcia												
Tarcísio de Freitas	40.6	25.3	20.8	33.5	35.2	35.6	40.5	33	33.9	27.4	37.4	26.3
Não sei / branco / nulo	24.9	37.5	46.7	35	28.1	24.7	18	35.6	28.3	31.4	28.9	33.9
Rodrigo Garcia	34.5	37.2	32.5	31.6	36.6	39.7	41.6	31.3	37.8	41.2	33.7	39.8
Haddad vs. Rodrigo Garcia												
Haddad	29.6	37.2	48.5	38.8	28	26.6	21.7	33.3	33.9	27	34.1	35.2
Não sei / branco / nulo	25.1	24.6	23.8	26.3	27.5	25	18.7	30	20.5	24.4	26.4	21.4
Rodrigo Garcia	45.3	38.2	27.7	34.9	44.5	48.4	59.6	36.6	45.6	48.6	39.5	43.3

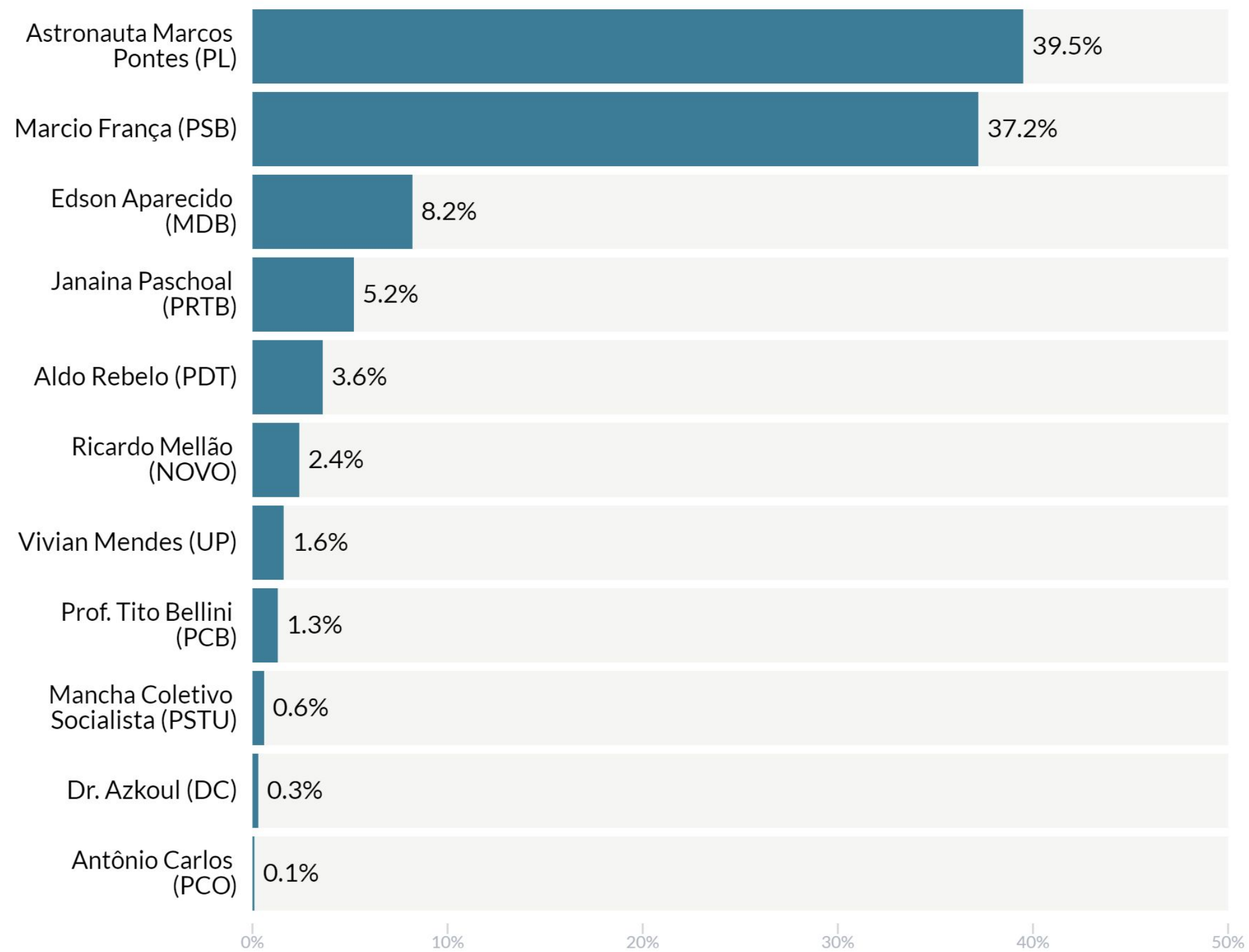
	Nível Educacional			Idade					Religião				
	Ensino Fundamental	Ensino Médio	Ensino Superior	16 - 24	25 - 34	35 - 44	45 - 59	60 - 100	Católico	Evangélico	Outra religião	Crente sem religião	Agnóstico ou ateu
Haddad vs. Tarcísio													
Haddad	50.1	35.8	34.8	40.8	25.8	39.7	44.3	47	45.3	24.9	40.7	44.1	52.7
Tarcísio de Freitas	29.1	41.3	46.8	22.2	46.7	43.2	40.4	38.5	37.8	51.7	33.5	28.6	26.3
Não sei / branco / nulo	20.9	22.9	18.5	37.1	27.5	17.1	15.3	14.5	16.9	23.4	25.8	27.3	21
Tarcísio vs. Rodrigo Garcia													
Tarcísio de Freitas	28.3	33.7	34	22.7	37	34.7	33.2	29.7	30.8	43.2	23.9	23.2	24.9
Não sei / branco / nulo	41.1	34.2	20.1	53.5	30.8	27.5	31	24.1	30.2	27	38.7	41.1	36.1
Rodrigo Garcia	30.6	32	45.9	23.9	32.2	37.8	35.7	46.2	38.9	29.8	37.3	35.7	39
Haddad vs. Rodrigo Garcia													
Haddad	43.3	32.4	26.7	35.5	22.8	36.4	39.5	33.9	36.8	23.5	35.9	42.3	38.4
Não sei / branco / nulo	26.4	28.3	19	38.7	32.9	22.6	21.6	13.5	21.5	30.4	23.1	25.9	27.3
Rodrigo Garcia	30.3	39.3	54.3	25.8	44.4	40.9	38.9	52.6	41.7	46.2	41.1	31.8	34.3

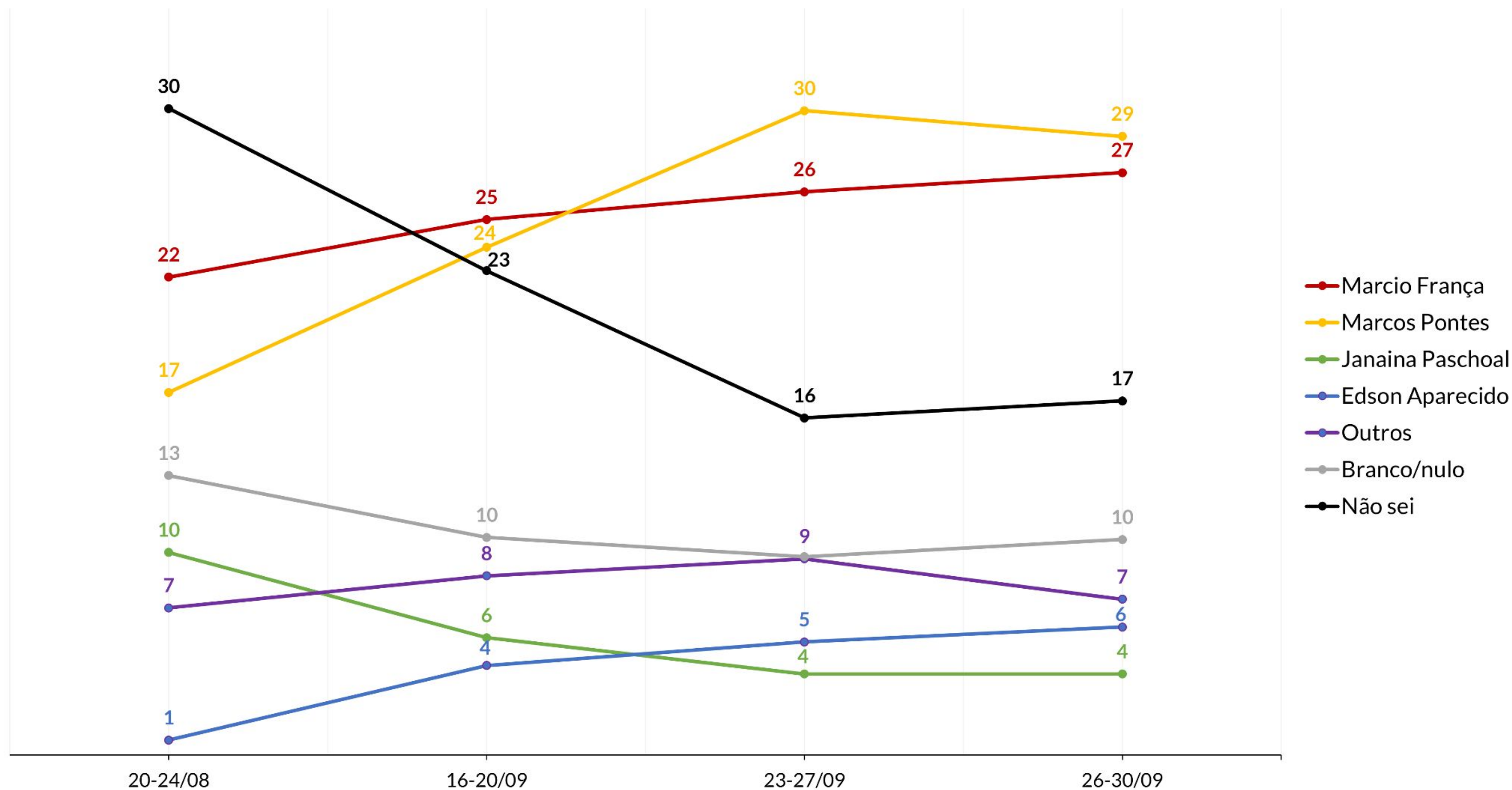
	Voto Presidente - 1º Turno 2018							Voto Presidente - 2º Turno 2018			
	Jair Bolsonaro	Fernando Haddad	Ciro Gomes	Geraldo Alckmin	João Amoêdo	Marina Silva	Outros	Jair Bolsonaro	Fernando Haddad	Votei branco ou nulo	Não compareci para votar
Haddad vs. Tarcísio											
Haddad	11.8	95.9	74.5	42.3	30.9	47.9	45.5	13	92.7	27.9	50.6
Tarcísio de Freitas	68.4	1.1	13.5	21.1	48.9	17.4	12.7	65.5	2	12.5	15.3
Não sei / branco / nulo	19.9	3.1	11.9	36.6	20.3	34.7	41.9	21.5	5.2	59.6	34.1
Tarcísio vs. Rodrigo Garcia											
Tarcísio de Freitas	56.2	6.4	7.5	11.1	25.5	17.3	13	50.3	7	13.6	12.4
Não sei / branco / nulo	18.6	53.1	22.7	21.9	28.5	43.8	62	17.6	47	60.1	49.7
Rodrigo Garcia	25.2	40.5	69.8	67.1	46	38.9	25	32	46	26.4	37.9
Haddad vs. Rodrigo Garcia											
Haddad	9.1	92.9	54.8	25.5	26	36.6	39.6	10.2	81.4	23.1	41.7
Não sei / branco / nulo	35	3.1	9.1	7.7	16.4	31.1	38.5	31	4.2	54.5	24.5
Rodrigo Garcia	55.8	4	36.1	66.8	57.7	32.4	21.9	58.8	14.3	22.4	33.9

	Voto Presidente - 1º Turno 2022											
	Ciro Gomes	Constituinte Eymael	Felipe d'Avila	Jair Bolsonaro	Lula	Léo Pérciles	Padre Kelmon	Simone Tebet	Sofia Manzano	Soraya Thronicke	Vera	Não sei / voto branco / voto nulo
Haddad vs. Tarcísio												
Haddad	38.9	0	15.1	1.5	85.3	19.2	0	22.8	0	36.3	0	2.6
Tarcísio de Freitas	31.9	58.1	65.9	78.7	3.4	0	100	18.9	100	53.7	0	1.1
Não sei / branco / nulo	29.2	41.9	19	19.9	11.3	80.8	0	58.3	0	10	100	96.3
Tarcísio vs. Rodrigo Garcia												
Tarcísio de Freitas	9.9	22.9	65.1	63.6	8.1	0	100	3.4	0	5.6	0	4.7
Não sei / branco / nulo	24.9	77.1	34.1	14.8	50	97.2	0	18.1	0	8.8	0	78.4
Rodrigo Garcia	65.2	0	0.8	21.6	42	2.8	0	78.5	100	85.5	100	16.9
Haddad vs. Rodrigo Garcia												
Haddad	26.1	0	15.9	1	76	97.2	0	9.5	0	1.8	0	1.6
Não sei / branco / nulo	12.8	41.9	48.2	39	9.4	0	0	12.8	0	10.2	0	81.5
Rodrigo Garcia	61.1	58.1	35.9	60	14.6	2.8	100	77.6	100	88.1	100	16.9

Eleição para senador







	Gênero		Renda familiar					Região				
	Homem	Mulher	R\$0-R\$2,000	R\$2,000-R\$3,000	R\$3,000-R\$5,000	R\$5,000-R\$10,000	Acima de R\$10,000	Campinas	Ribeirão Preto	Marília	RM São Paulo	São Paulo
Astronauta Marcos Pontes (PL)	37.4	21.9	17.4	30.1	34	31.8	34	26.7	34.8	27.5	32.2	24.5
Marcio França (PSB)	25.6	28.6	31.2	29.2	26.9	22.5	26.1	25	26.8	24.8	27	30
Edson Aparecido (MDB)	6.6	5.5	5	2.7	6.8	7.6	8.6	4.5	5.9	9.4	5.3	7.2
Janaina Paschoal (PRTB)	3.9	3.8	2.9	2.6	3.3	5.7	5.3	5.5	1.6	6.3	2.7	4.2
Aldo Rebelo (PDT)	3.2	2.1	2.7	5.2	0.9	3	1.5	2.2	2.4	0.2	0.9	5.7
Ricardo Mellão (NOVO)	1.8	1.8	0.6	1.3	2.1	2.6	2.8	1.9	2.3	0.5	1.4	2.1
Vivian Mendes (UP)	1.4	1	0.9	1.7	1.6	0.5	1.5	1.2	0.3	1.6	0.9	1.9
Prof. Tito Bellini (PCB)	0.5	1.3	0.1	0.4	0.5	1.7	2.9	1.5	0.7	1.3	0.6	0.8
Mancha Coletivo Socialista (PSTU)	0.7	0.2	1.2	0.2	0.1	0.5	0	0	2	0.1	0.2	0.4
Dr. Azkoul (DC)	0.1	0.3	0.4	0.2	0.1	0.1	0.3	0.2	0	0.3	0.4	0.1
Antônio Carlos (PCO)	0	0.2	0	0	0	0.1	0.6	0	0	0	0.2	0.1
Voto branco / nulo	7.6	12.1	15.2	9.7	9.9	6.9	6.6	10.6	6.5	20.5	11.2	7.6
Não sei	11.1	21.2	22.4	16.6	13.9	17.1	9.9	20.9	16.6	7.4	17	15.5

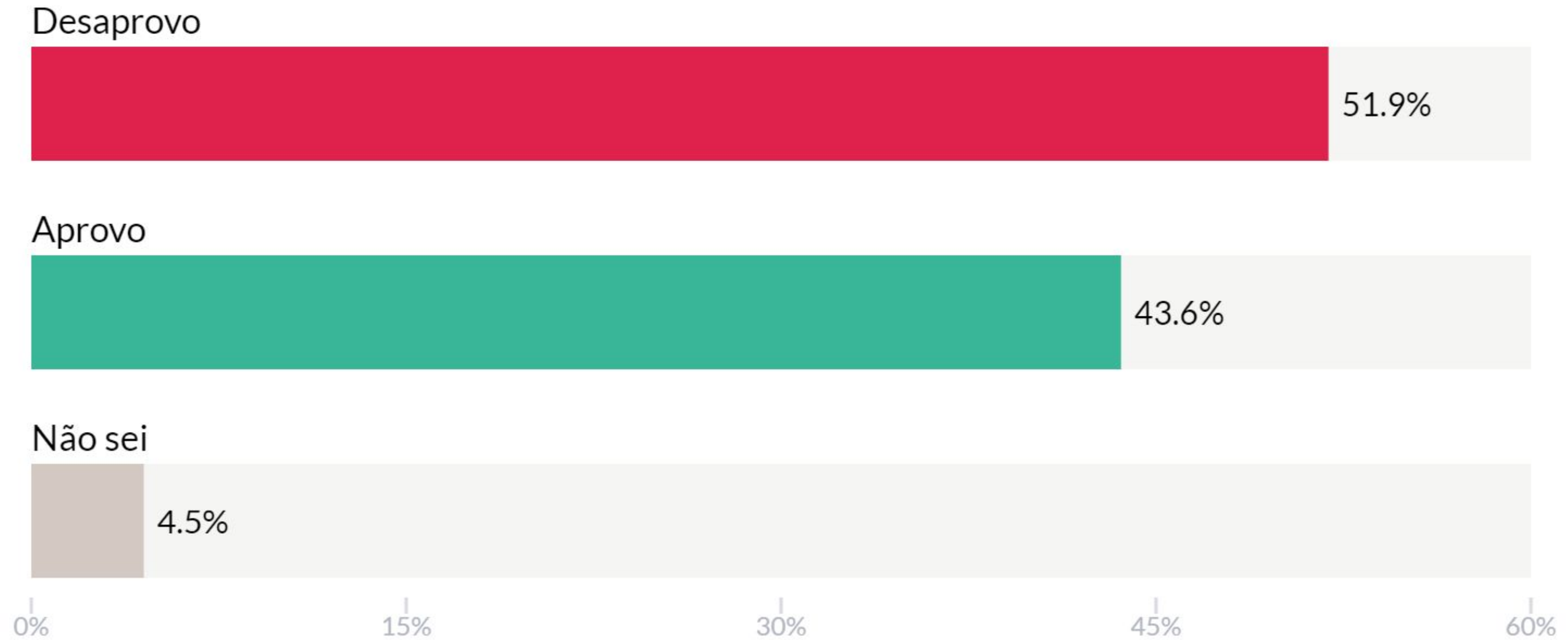
	Nível Educacional			Idade					Religião				
	Ensino Fundamental	Ensino Médio	Ensino Superior	16 - 24	25 - 34	35 - 44	45 - 59	60 - 100	Católico	Evangélico	Outra religião	Crente sem religião	Agnóstico ou ateu
Astronauta Marcos Pontes (PL)	26	29.2	31.4	12.1	35	30.8	29.7	31	27.7	38	26.4	17.7	20.2
Marcio França (PSB)	26.8	27.8	26.9	10.6	17.7	26.7	38.2	36	28.9	23.1	21.9	34.8	33.8
Edson Aparecido (MDB)	6.5	3.9	8.3	1.1	1.8	9.8	6	9.5	7.3	2.5	8.3	9.4	0.8
Janaina Paschoal (PRTB)	2	3.2	6.4	3.7	4.4	3.1	3.5	4.4	4	2.7	7.4	1.9	3.1
Aldo Rebelo (PDT)	5.6	1.3	1.6	6.7	0.6	4.9	1.4	0.8	3.4	1.2	3.7	2.6	0.9
Ricardo Mellão (NOVO)	0	2.1	3	2.8	2.9	1.2	1.3	1.2	1.6	1.1	3	3.5	1
Vivian Mendes (UP)	1.1	1.7	0.8	3.5	2.1	0.7	0.4	0.1	0.7	1.3	0.5	3.2	2.5
Prof. Tito Bellini (PCB)	0	0.9	1.8	2.6	0.1	0.5	0.9	1.2	0.8	0.5	0.9	2.7	1.3
Mancha Coletivo Socialista (PSTU)	0.9	0	0.6	0.4	1.7	0.1	0.1	0	0.2	0.1	2.2	0.4	0.5
Dr. Azkoul (DC)	0	0.3	0.3	0	0.3	0.4	0.1	0.1	0.1	0.1	0.2	0.3	1.5
Antônio Carlos (PCO)	0	0	0.3	0	0	0	0.3	0	0	0.3	0.1	0	0
Voto branco / nulo	11.8	11.9	6.1	20.5	11.5	9.4	5.7	7.5	11.3	8.5	9.4	9.1	9.7
Não sei	19.3	17.7	12.7	35.9	22	12.1	12.6	8.1	14	20.7	16	14.5	24.7

	Voto Presidente - 1º Turno 2018							Voto Presidente - 2º Turno 2018			
	Jair Bolsonaro	Fernando Haddad	Ciro Gomes	Geraldo Alckmin	João Amoêdo	Marina Silva	Outros	Jair Bolsonaro	Fernando Haddad	Votei branco ou nulo	Não compareci para votar
Astronauta Marcos Pontes (PL)	53.6	0.9	4.6	12.1	20.8	13.7	8.1	48.3	1	7.6	12.8
Marcio França (PSB)	11	61.7	41.9	43.4	25.5	23.5	23	13.1	56.3	27.1	24.1
Edson Aparecido (MDB)	4.6	3.3	11.1	22.5	5.4	2.4	2.2	7.9	4.7	1.7	1.9
Janaina Paschoal (PRTB)	3.2	1	7.4	6.6	14.7	8.7	1.2	4.9	1.6	6	1.7
Aldo Rebelo (PDT)	0.9	4.9	10.2	1.2	1.2	1.1	2.5	0.8	5.8	2.2	4.6
Ricardo Mellão (NOVO)	1.4	0.7	1.1	0.2	13.9	2.4	0.9	2	1.1	3.2	1.3
Vivian Mendes (UP)	0.7	0.7	1.2	0.5	1.1	5.2	3.7	0.8	1.7	1	2.7
Prof. Tito Bellini (PCB)	0.2	1.4	2.6	0.1	0	3.8	2.2	0.2	2.8	0	0.2
Mancha Coletivo Socialista (PSTU)	0.6	0.4	0	0	1.1	2.9	0	0.5	0.5	0.1	0
Dr. Azkoul (DC)	0.4	0.1	0.2	0	0	0.2	0	0.3	0.2	0	0
Antônio Carlos (PCO)	0.1	0.1	0	0	0	0	0	0.1	0	0	0
Voto branco / nulo	6	6.5	12.2	11.5	5	18.9	27.3	5.7	10.9	30.5	17.6
Não sei	17.1	18.2	7.4	1.8	11.4	17.3	29	15.4	13.4	20.6	33.2

	Voto Presidente - 1º Turno 2022											Não sei / voto branco / voto nulo
	Ciro Gomes	Constituinte Eymael	Felipe d'Avila	Jair Bolsonaro	Lula	Léo Péricles	Padre Kelmon	Simone Tebet	Sofia Manzano	Soraya Thronicke	Vera	
Astronauta Marcos Pontes (PL)	5.7	22.9	6	61.1	3.1	0	100	9.1	0	12.2	0	1.7
Marcio França (PSB)	25.9	0	16.6	4.5	52.8	16.5	0	29.7	0	25.3	0	5.2
Edson Aparecido (MDB)	11.4	0	0	4.3	3.6	0	0	37.1	0	0	0	0
Janaina Paschoal (PRTB)	19.6	0	13.1	3.7	2.2	0	0	1.4	0	18.9	0	0
Aldo Rebelo (PDT)	7.4	0	0	0.6	4.7	0	0	1.9	0	0	0	0
Ricardo Mellão (NOVO)	3.8	0	37.1	1.9	0.5	0	0	6.5	0	1.9	0	0
Vivian Mendes (UP)	2.6	0	0	0.9	1.4	83.5	0	0.4	100	2.1	0	0
Prof. Tito Bellini (PCB)	2.5	0	0	0.2	1.8	0	0	0	0	0	0	0
Mancha Coletivo Socialista (PSTU)	0	0	0	0.1	1	0	0	0.2	0	0	0	0
Dr. Azkoul (DC)	0.5	0	0	0.4	0.1	0	0	0	0	0	0	0
Antônio Carlos (PCO)	0	0	0	0.2	0	0	0	0	0	0	0	0
Voto branco / nulo	6.7	41.9	3.6	5.4	11.5	0	0	7.2	0	32.7	0	63.1
Não sei	13.9	35.1	23.5	16.9	17.4	0	0	6.6	0	6.8	100	30

Avaliação do governo e imagem de líderes políticos

Você aprova ou desaprova o desempenho do presidente Jair Bolsonaro?



	Gênero		Renda familiar				
	Homem	Mulher	R\$0-R\$2,000	R\$2,000-R\$3,000	R\$3,000-R\$5,000	R\$5,000-R\$10,000	Acima de R\$10,000
Aprovo	51.5	37	26.5	46.9	49.9	48.3	49.6
Não sei	2.8	6	4.6	3.7	7.1	4.1	1
Desaprovo	45.7	57	69	49.4	42.9	47.6	49.4

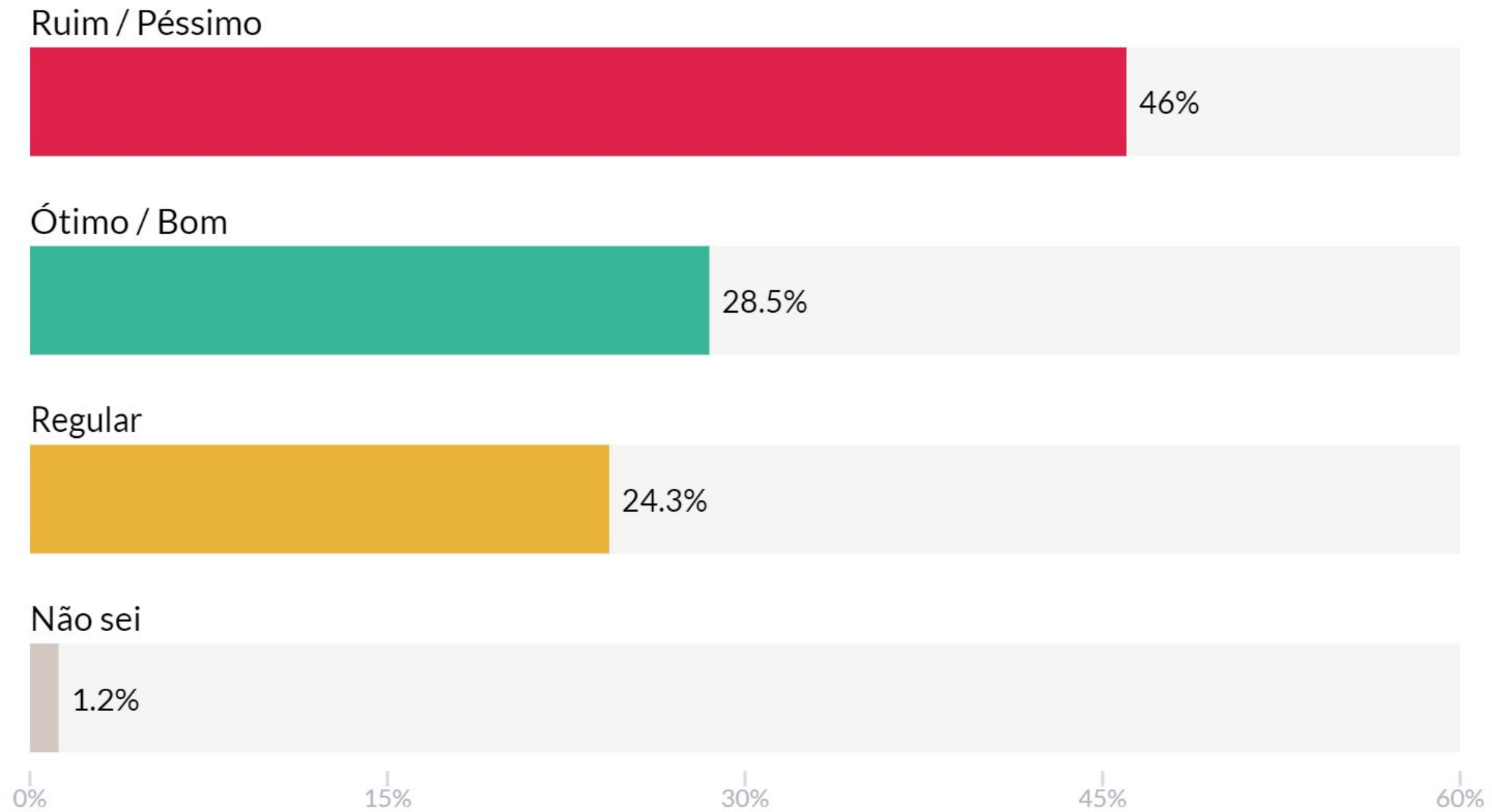
	Região					Nível Educacional		
	Campinas	Ribeirão Preto	Marília	RM São Paulo	São Paulo	Ensino Fundamental	Ensino Médio	Ensino Superior
Aprovo	42	45.7	36.6	45.8	43.3	34.9	46.6	47.8
Não sei	7.2	3.2	10.8	3.8	2.1	4.5	5.4	3.4
Desaprovo	50.8	51.1	52.6	50.4	54.5	60.6	48	48.9

	Idade					Religião				
	16 - 24	25 - 34	35 - 44	45 - 59	60 - 100	Católico	Evangélico	Outra religião	Crente sem religião	Agnóstico ou ateu
Aprovo	33.4	52.7	43.5	44.4	40	38.9	62.6	34.4	30.8	32.3
Não sei	6.6	5.7	5.7	1.9	3.9	5	3.8	3.2	8.1	1.5
Desaprovo	60	41.6	50.8	53.7	56.1	56.1	33.7	62.5	61.1	66.2

	Voto Presidente - 1º Turno 2018							Voto Presidente - 2º Turno 2018			
	Jair Bolsonaro	Fernando Haddad	Ciro Gomes	Geraldo Alckmin	João Amoêdo	Marina Silva	Outros	Jair Bolsonaro	Fernando Haddad	Votei branco ou nulo	Não compareci para votar
Aprovo	79.9	0.6	8.6	14.6	27.5	16.5	18.3	73.2	1.3	10.1	17.4
Não sei	3.3	4.7	3.3	5.1	11.5	1.1	6.6	3.9	4.2	12.5	1.5
Desaprovo	16.8	94.7	88.1	80.2	61	82.4	75.1	22.9	94.5	77.4	81.1

	Voto Presidente - 1º Turno 2022											
	Ciro Gomes	Constituinte Eymael	Felipe d'Avila	Jair Bolsonaro	Lula	Léo Péricles	Padre Kelmon	Simone Tebet	Sofia Manzano	Soraya Thronicke	Vera	Não sei / voto branco / voto nulo
Aprovo	26.3	58.1	20.1	94.9	0.4	0	100	8.2	0	3.6	0	7.5
Não sei	10.4	0	35.6	2.6	2.7	0	0	14.5	0	6.6	0	26
Desaprovo	63.3	41.9	44.3	2.5	96.9	100	0	77.3	100	89.8	100	66.5

Como você avalia o governo do presidente Jair Bolsonaro?



	Gênero		Renda familiar				
	Homem	Mulher	R\$0-R\$2,000	R\$2,000-R\$3,000	R\$3,000-R\$5,000	R\$5,000-R\$10,000	Acima de R\$10,000
Ótimo / Bom	35	23.1	17	30.9	33.8	31.1	31
Regular	26.1	22.9	24.5	21.2	26.2	24.6	24.8
Não sei	0.8	1.6	1.2	1.3	2	1	0
Ruim / Péssimo	38.2	52.4	57.4	46.7	38	43.3	44.2

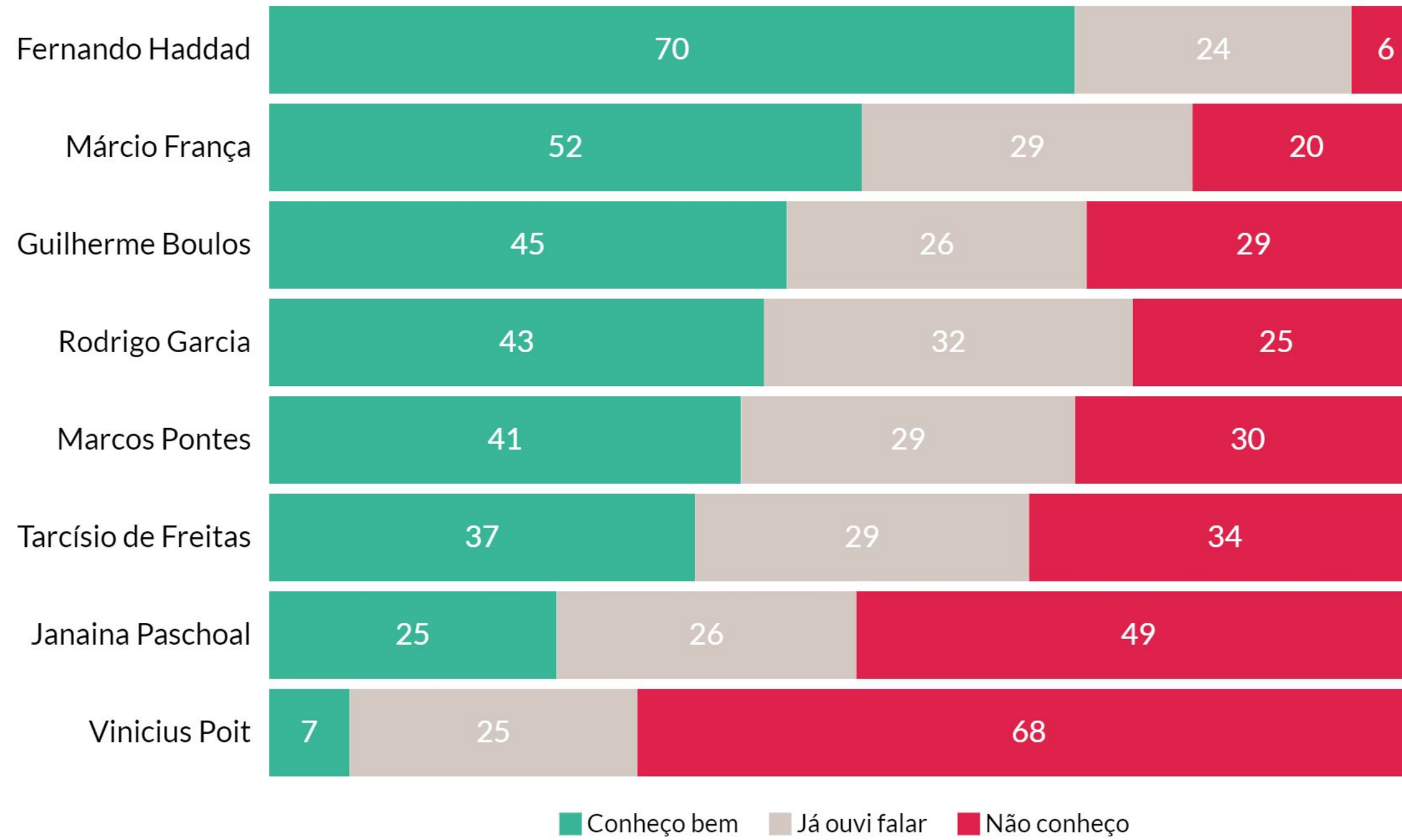
	Região					Nível Educacional		
	Campinas	Ribeirão Preto	Marília	RM São Paulo	São Paulo	Ensino Fundamental	Ensino Médio	Ensino Superior
Ótimo / Bom	26.7	31.7	25.2	32.1	25.2	24.8	31	28.7
Regular	24.3	22.3	37.1	21.2	25.5	20.4	24.3	28
Não sei	2.9	0.1	2.3	0.5	1	1.7	1.4	0.5
Ruim / Péssimo	46	45.9	35.4	46.2	48.3	53.1	43.2	42.8

	Idade					Religião				
	16 - 24	25 - 34	35 - 44	45 - 59	60 - 100	Católico	Evangélico	Outra religião	Crente sem religião	Agnóstico ou ateu
Ótimo / Bom	20.2	28.8	29.2	30.1	30.9	25.5	40.8	22.3	21.5	18.2
Regular	20.2	34.6	26	20.8	19.2	24.5	29.9	20.8	17.8	16.6
Não sei	2.1	1.8	2.3	0.2	0	1.4	1	1.5	0.9	0.9
Ruim / Péssimo	57.6	34.8	42.4	48.9	49.9	48.7	28.3	55.4	59.8	64.3

	Voto Presidente - 1º Turno 2018							Voto Presidente - 2º Turno 2018			
	Jair Bolsonaro	Fernando Haddad	Ciro Gomes	Geraldo Alckmin	João Amoêdo	Marina Silva	Outros	Jair Bolsonaro	Fernando Haddad	Votei branco ou nulo	Não compareci para votar
Ótimo / Bom	56.3	0.2	1.8	7.1	8.8	1.2	6.5	49.6	0.2	1.9	5.8
Regular	29.9	6.4	24.3	27.1	42.3	20.5	19.5	33.7	9.6	19.5	15.3
Não sei	0.8	0	0.6	0	0.1	0.4	5.6	0.7	0.5	7.6	1.1
Ruim / Péssimo	13	93.4	73.3	65.8	48.8	78	68.4	16	89.7	71	77.8

	Voto Presidente - 1º Turno 2022											
	Ciro Gomes	Constituinte Eymael	Felipe d'Avila	Jair Bolsonaro	Lula	Léo Péricles	Padre Kelmon	Simone Tebet	Sofia Manzano	Soraya Thronicke	Vera	Não sei / voto branco / voto nulo
Ótimo / Bom	1.4	0	2.7	65	0.1	0	0	1.4	0	0.6	0	0.8
Regular	50.1	58.1	60.7	34.6	8	0	100	23.6	0	84.5	0	24.7
Não sei	2.1	0	0	0.3	0.6	0	0	2.2	0	0	0	22.9
Ruim / Péssimo	46.4	41.9	36.6	0	91.4	100	0	72.8	100	14.9	100	51.6

Você conhece bem, já ouviu falar, ou não conhece os seguintes candidatos?



	Gênero		Renda familiar					Região				
	Homem	Mulher	R\$0-R\$2,000	R\$2,000-R\$3,000	R\$3,000-R\$5,000	R\$5,000-R\$10,000	Acima de R\$10,000	Campinas	Ribeirão Preto	Marília	RM São Paulo	São Paulo
Fernando Haddad												
Conheço bem	74.5	66.1	54.5	68.8	72.5	75.6	86.2	64.3	60.7	55.3	74.1	78.3
Já ouvi falar	19.5	27.1	37.4	23.7	22	18.4	9.5	25.9	32.8	38.1	20.1	17.3
Não conheço	6	6.8	8	7.5	5.5	6	4.3	9.8	6.5	6.6	5.8	4.5
Márcio França												
Conheço bem	58.3	46	38.8	42.5	56.4	56.6	71.6	44.4	41.8	35.9	56.2	61.2
Já ouvi falar	26.7	30.7	34.4	29.7	29	28.6	17.1	27	29.8	48.8	26.1	27.8
Não conheço	14.9	23.3	26.8	27.8	14.6	14.8	11.3	28.6	28.4	15.4	17.7	10.9
Guilherme Boulos												
Conheço bem	55.6	35.9	20.6	45.4	46.1	55.3	70.8	37	28.6	27	50.9	57.8
Já ouvi falar	24.2	28.1	29	24.2	30.4	25.1	18	24.5	34.1	34.6	22.5	25.8
Não conheço	20.1	35.9	50.4	30.4	23.5	19.6	11.2	38.5	37.4	38.4	26.6	16.4
Rodrigo Garcia												
Conheço bem	46.7	40.2	31.8	35	46	46.7	65.7	36.9	43.8	33.9	43.6	49.6
Já ouvi falar	32.4	30.8	31.9	29.1	35	35.7	19.8	31	31.1	45.3	28.6	31.7
Não conheço	20.9	29	36.3	35.9	19.1	17.5	14.5	32.1	25.1	20.8	27.7	18.7
Marcos Pontes												
Conheço bem	52.2	31.4	18.4	37.8	42.2	52.6	65.6	38.2	35.6	40.1	45.4	40.8
Já ouvi falar	25	31.9	33.4	25.1	34.2	25.1	19.9	24.1	29.6	35.8	26.9	32
Não conheço	22.9	36.7	48.1	37.1	23.6	22.2	14.5	37.7	34.8	24.1	27.7	27.2
Tarcísio de Freitas												
Conheço bem	47.4	28.3	19.2	29.7	37.9	45.5	66	32.6	32.2	28.8	42.5	38.9
Já ouvi falar	25.3	31.7	32.6	27.5	30.6	29.2	17.7	27.4	29.7	33	29.1	27.5
Não conheço	27.4	40.1	48.2	42.8	31.5	25.3	16.3	40	38.1	38.2	28.4	33.6
Janaina Paschoal												
Conheço bem	33.4	18.3	7	17.4	26	35.2	53.3	24	14.2	18.1	26.7	31.8
Já ouvi falar	26.9	24.7	25.2	24.9	26.2	26.7	25.2	23.5	29.2	23.8	24.6	27.4
Não conheço	39.6	57	67.8	57.7	47.8	38.1	21.5	52.5	56.6	58.1	48.7	40.7
Vinicius Poit												
Conheço bem	9.8	4.9	3.3	3.7	6.6	9.3	16.9	6.8	4.3	3.5	7.7	9.1
Já ouvi falar	29	21	23.9	21.8	25.3	26.5	25.6	22	21.4	25.9	21.4	31.4
Não conheço	61.2	74.2	72.8	74.5	68.1	64.1	57.5	71.2	74.3	70.6	70.9	59.6

	Nível Educacional			Idade					Religião				
	Ensino Fundamental	Ensino Médio	Ensino Superior	16 - 24	25 - 34	35 - 44	45 - 59	60 - 100	Católico	Evangélico	Outra religião	Crente sem religião	Agnóstico ou ateu
Fernando Haddad													
Conheço bem	61.4	66.6	81.9	46.1	59.8	76.7	78.8	77.7	72.7	66.1	65.8	72.4	70.4
Já ouvi falar	27.2	28	14.9	37.6	33.3	18.1	17.5	18.2	20.1	27.3	31.2	21	23.8
Não conheço	11.4	5.4	3.2	16.2	6.8	5.2	3.7	4.1	7.3	6.6	3	6.6	5.8
Márcio França													
Conheço bem	39.4	49.3	65.6	20.8	39.3	55.2	63.1	67.1	54.3	48.7	48.5	48.7	53.8
Já ouvi falar	32.8	30.1	23.9	30.6	37.7	28	25.4	24	25.2	31.3	34.5	33	28.2
Não conheço	27.8	20.7	10.5	48.6	23	16.8	11.5	9	20.5	19.9	17	18.3	18
Guilherme Boulos													
Conheço bem	28.9	41.7	63.5	26.9	37.5	49.9	47.4	56	43	44.9	46.1	42.2	62
Já ouvi falar	25.7	29.4	23.1	21.8	31.9	24.9	26	25.7	25.5	25.3	30.8	28.3	24.5
Não conheço	45.4	28.9	13.3	51.3	30.7	25.2	26.6	18.3	31.4	29.9	23.1	29.5	13.5
Rodrigo Garcia													
Conheço bem	31.6	37.6	60.8	20.8	33.3	44.2	49.3	59.8	47.3	37.6	44.3	40.5	37.1
Já ouvi falar	30.9	36.2	26.3	29.9	41	27.7	32	26.8	30.5	32.5	26.7	34.3	41.7
Não conheço	37.5	26.3	12.9	49.3	25.7	28	18.7	13.4	22.2	30	29	25.2	21.1
Marcos Pontes													
Conheço bem	26.5	38.2	57.2	15.1	38.7	46.6	45.1	48.6	40.6	43.6	39.3	31.3	46.6
Já ouvi falar	29.9	31.7	24	20.3	29.8	25.4	33.3	31.7	31.1	24.9	27.9	30.7	26.9
Não conheço	43.6	30.1	18.8	64.6	31.5	27.9	21.7	19.7	28.3	31.4	32.8	38	26.5
Tarcísio de Freitas													
Conheço bem	23.7	34.1	52.6	24.2	35.6	35.4	38.8	46.3	35.4	39.9	37.3	32.7	40.3
Já ouvi falar	24.3	33.3	26.9	26.8	36.2	30.7	26.6	22.6	26.7	32.7	25.6	31.4	30.4
Não conheço	52	32.6	20.4	49	28.2	33.9	34.7	31.1	37.9	27.4	37.2	35.9	29.3
Janaina Paschoal													
Conheço bem	10.5	21	43.9	6.4	16.3	24.5	29.5	42.5	24.8	20	32	26.4	34.4
Já ouvi falar	25.2	27.3	24.2	18.4	27.1	25.3	26	29.3	26.3	24.1	26.7	25.3	27.7
Não conheço	64.3	51.7	31.8	75.1	56.7	50.3	44.5	28.2	48.9	55.9	41.3	48.3	37.9
Vinicius Poit													
Conheço bem	2.9	6.3	11.9	6.4	7.9	6.5	5.6	9.3	7.1	7.4	6.7	6	7.8
Já ouvi falar	18.5	25.2	29.6	17.3	26.8	22.8	27.5	25.9	24.7	22.8	31.3	23.2	19.9
Não conheço	78.6	68.5	58.5	76.3	65.3	70.7	67	64.8	68.2	69.8	62	70.8	72.3

	Voto Presidente - 1º Turno 2018							Voto Presidente - 2º Turno 2018			
	Jair Bolsonaro	Fernando Haddad	Ciro Gomes	Geraldo Alckmin	João Amoêdo	Marina Silva	Outros	Jair Bolsonaro	Fernando Haddad	Votei branco ou nulo	Não compareci para votar
Fernando Haddad											
Conheço bem	65.9	88.1	71.4	77.8	81.3	72.7	51	68.6	83.7	50.7	49.1
Já ouvi falar	27.7	11.3	28.1	16.5	18.7	27.3	28	25.9	15.7	26.2	33.6
Não conheço	6.3	0.5	0.4	5.7	0	0	21	5.5	0.6	23.1	17.3
Márcio França											
Conheço bem	50.5	58	58.6	66.4	57.1	34.2	33.8	52.8	58.8	35.3	32.6
Já ouvi falar	30.7	22.8	36.4	19.5	38.6	39.2	27	30.9	25.2	32.7	24.3
Não conheço	18.8	19.2	5	14.1	4.3	26.7	39.2	16.3	16	32	43.1
Guilherme Boulos											
Conheço bem	46.8	43.1	54.3	45.3	52.4	40.2	31.6	49.8	45.4	23.8	28.7
Já ouvi falar	26.8	20.8	34.3	24.9	35.9	29.1	24.4	26.7	25.5	32.2	20.9
Não conheço	26.4	36.1	11.4	29.8	11.6	30.7	44	23.4	29.1	44	50.5
Rodrigo Garcia											
Conheço bem	44	32.6	50.2	77.2	51.2	37.7	27	47.7	40.3	30.4	33.9
Já ouvi falar	32.9	33	38.2	7.8	35.7	34.3	33.2	31.1	34	35.1	22.1
Não conheço	23.1	34.4	11.6	15	13.1	28	39.8	21.2	25.7	34.5	44
Marcos Pontes											
Conheço bem	57.1	14	26.5	47.6	57.1	29	17.6	57.6	19.8	19.4	17.9
Já ouvi falar	25.1	31.5	47.4	23.4	33.4	44.3	26.7	24.7	36.6	36.4	22
Não conheço	17.8	54.5	26.1	29	9.5	26.6	55.8	17.8	43.6	44.1	60.1
Tarcísio de Freitas											
Conheço bem	54.8	12.3	22.9	38.5	38.1	31.5	13.8	53.8	14.9	15.1	17.6
Já ouvi falar	25.6	24.5	29.8	36	34.1	36.5	37	25	31.2	43.3	31.6
Não conheço	19.6	63.2	47.3	25.5	27.8	32	49.2	21.1	54	41.6	50.8
Janaina Paschoal											
Conheço bem	30.6	11.2	26.6	36.7	36.1	33.2	11.4	33.6	17.4	10.6	6.8
Já ouvi falar	26.8	20.6	38.8	26.2	24.4	11.3	22	25.7	25.9	28.4	22.8
Não conheço	42.6	68.2	34.6	37.1	39.5	55.5	66.6	40.7	56.7	61	70.5
Vinicius Poit											
Conheço bem	9	3.1	1.9	9.2	14.6	23.7	3.4	9.7	3.8	4.9	3.1
Já ouvi falar	26.8	21.2	26.2	31.2	28.9	23.4	15.2	27.8	22.1	22.5	12.6
Não conheço	64.2	75.7	71.9	59.6	56.5	52.9	81.3	62.5	74.1	72.6	84.3

Voto Presidente - 1º Turno 2022												
	Ciro Gomes	Constituinte Eymael	Felipe d'Avila	Jair Bolsonaro	Lula	Léo Péricles	Padre Kelmon	Simone Tebet	Sofia Manzano	Soraya Thronicke	Vera	Não sei / voto branco / voto nulo
Fernando Haddad												
Conheço bem	74.1	64.9	68.1	67.6	75.8	19.2	48.9	69.5	0	41	100	28.9
Já ouvi falar	24.8	35.1	31.9	25.5	18.8	80.8	51.1	30.5	100	56.2	0	28.5
Não conheço	1.1	0	0	6.9	5.4	0	0	0	0	2.8	0	42.6
Márcio França												
Conheço bem	63.8	0	55.6	52.4	50.9	16.5	0	67.4	0	30.7	100	9.4
Já ouvi falar	24.1	58.1	34.6	30.6	26	80.8	48.9	27.7	100	63.3	0	33.9
Não conheço	12.1	41.9	9.9	17	23.2	2.8	51.1	4.8	0	6	0	56.6
Guilherme Boulos												
Conheço bem	66.2	41.9	49.4	51.2	37.7	16.5	48.9	45.4	0	24.5	0	28.4
Já ouvi falar	22.9	58.1	23.5	25.9	24.9	80.8	0	37.3	0	54.7	100	19.2
Não conheço	10.9	0	27.1	22.9	37.4	2.8	51.1	17.3	100	20.8	0	52.4
Rodrigo Garcia												
Conheço bem	65.1	41.9	51.8	45.9	36.6	2.8	0	67.2	0	34.2	100	15.2
Já ouvi falar	20.4	22.9	9.8	33.7	30.4	97.2	100	27.8	100	54.9	0	29
Não conheço	14.5	35.1	38.3	20.4	33	0	0	5	0	10.9	0	55.8
Marcos Pontes												
Conheço bem	48.6	41.9	38.9	63.6	16.7	0	100	44.2	0	49.4	0	18.5
Já ouvi falar	23.4	22.9	11.9	20.7	35.4	100	0	42.4	0	45.8	0	30.3
Não conheço	28	35.1	49.2	15.8	47.9	0	0	13.3	100	4.8	100	51.2
Tarcísio de Freitas												
Conheço bem	40.7	0	45.8	61.1	14.2	2.8	0	31.9	0	16.8	0	15.2
Já ouvi falar	31.8	64.9	22.3	24.2	31.7	97.2	100	38.6	100	27.6	100	22.3
Não conheço	27.5	35.1	31.9	14.7	54	0	0	29.4	0	55.6	0	62.5
Janaina Paschoal												
Conheço bem	56.5	0	43	33.1	13.2	0	0	38.3	0	6.6	0	11.1
Já ouvi falar	13	22.9	0	26.9	27.4	0	0	20.8	0	37.8	0	15.6
Não conheço	30.5	77.1	57	40	59.4	100	100	40.9	100	55.6	100	73.3
Vinicius Poit												
Conheço bem	11.5	0	29.5	9.6	3.4	0	0	13.3	0	1.9	0	3.3
Já ouvi falar	24.1	22.9	25.4	28.6	20.7	97.2	51.1	31.4	0	8.4	0	15.7
Não conheço	64.5	77.1	45.1	61.8	75.9	2.8	48.9	55.4	100	89.7	100	81

Você tem uma imagem positiva ou negativa desses líderes?

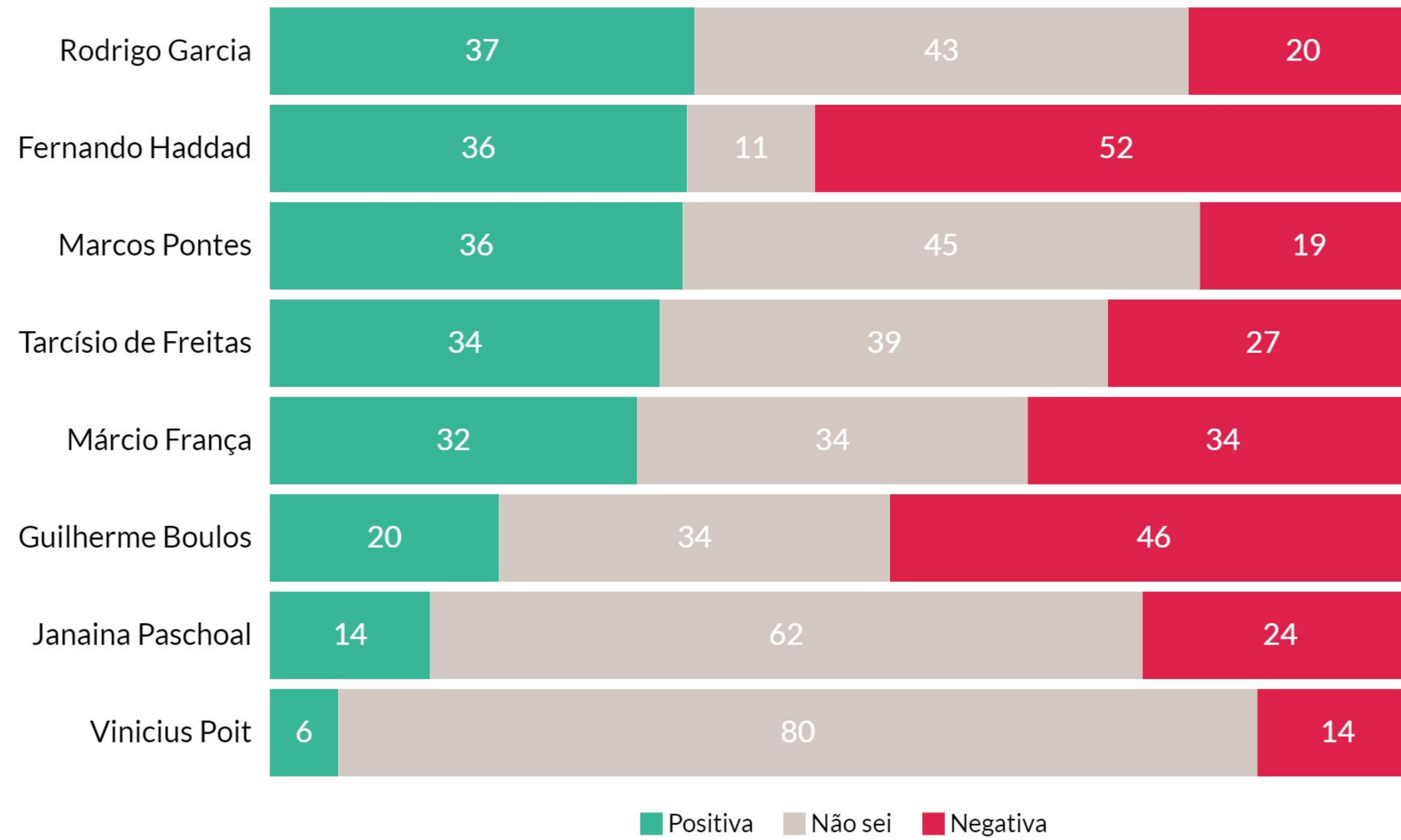


Imagem de líderes políticos do Estado de São Paulo [Cruzamentos por demografias]

	Gênero		Renda familiar					Região				
	Homem	Mulher	R\$0-R\$2,000	R\$2,000-R\$3,000	R\$3,000-R\$5,000	R\$5,000-R\$10,000	Acima de R\$10,000	Campinas	Ribeirão Preto	Marília	RM São Paulo	São Paulo
Rodrigo Garcia												
Positiva	35.8	37.7	34.6	26.4	38.5	39.9	48.3	34.3	39.5	38	35.4	38.9
Não sei	38.1	46.8	52.7	49.3	39.8	39.8	25.5	49.8	39.8	43.9	43.6	37.7
Negativa	26	15.5	12.6	24.3	21.6	20.3	26.2	15.9	20.8	18.1	21	23.4
Fernando Haddad												
Positiva	32.4	39.5	49.8	40.1	29.6	31	27.7	39.1	38.3	31.2	35	35.6
Não sei	8.3	13.9	16.9	11	11.1	8	7.8	14	14.4	20.7	9.8	7.1
Negativa	59.3	46.6	33.3	48.8	59.3	61	64.5	46.8	47.3	48.2	55.2	57.3
Marcos Pontes												
Positiva	47	26.5	18	36.6	41.3	43.8	43.5	37.4	37.7	35	39.6	29.7
Não sei	33.9	54.2	69	44.6	41.1	36.8	20.8	46	46.5	41.2	42.5	47.1
Negativa	19.1	19.3	13	18.8	17.6	19.4	35.7	16.6	15.8	23.8	17.9	23.1
Tarcísio de Freitas												
Positiva	44	25.8	17.5	31	38.7	41.9	47	33.2	37.5	27.4	38.6	29.8
Não sei	28.3	47	53.6	43.6	35.6	34.9	13.7	40.1	39	47.9	33	40.5
Negativa	27.7	27.1	28.9	25.4	25.7	23.2	39.3	26.7	23.5	24.7	28.5	29.7
Márcio França												
Positiva	32.9	31.5	32.9	28.6	33.5	31.2	35	28.6	34.6	25.3	31.3	36.3
Não sei	25.8	40.5	39	39.8	30.2	32.1	25.1	40.7	31	38.5	33.1	29.4
Negativa	41.3	28.1	28.1	31.6	36.4	36.6	39.9	30.6	34.4	36.2	35.6	34.3
Guilherme Boulos												
Positiva	20.5	18.9	19.7	22.3	16.5	18.2	24.9	19	19.7	15	17.5	23.6
Não sei	20.7	45.4	53.7	35.6	33.1	22.7	16.1	41	35	47.4	34.8	24
Negativa	58.8	35.7	26.6	42.1	50.4	59.1	59	40	45.3	37.6	47.7	52.3
Janaina Paschoal												
Positiva	19.5	9.3	3.6	7.6	15.5	20	30	15.2	10.2	9.4	14	15.9
Não sei	51.2	70.4	82.3	72.6	58.2	50.2	32.1	59.5	65.2	72.5	61.7	58.7
Negativa	29.3	20.3	14.1	19.8	26.4	29.8	38	25.3	24.5	18.1	24.4	25.3
Vinicius Poit												
Positiva	6.9	5.7	2.1	3.2	6.7	10.8	9.9	6.2	5	4.6	6.9	6.7
Não sei	74	84.9	81.1	86.4	81.9	76.6	69.2	80.9	76.5	77.9	81.7	79.6
Negativa	19.1	9.3	16.8	10.3	11.4	12.6	20.9	12.9	18.6	17.5	11.4	13.7

	Nível Educacional			Idade					Religião				
	Ensino Fundamental	Ensino Médio	Ensino Superior	16 - 24	25 - 34	35 - 44	45 - 59	60 - 100	Católico	Evangélico	Outra religião	Crente sem religião	Agnóstico ou ateu
Rodrigo Garcia													
Positiva	30.1	33.8	46.8	20.7	36.5	36.9	34.3	51.2	41.3	33.5	34.7	28	35.8
Não sei	54.3	44.5	30.4	59.1	47.7	44.6	41.5	26.4	37.5	48	43.7	56.5	39.5
Negativa	15.5	21.8	22.8	20.2	15.8	18.5	24.2	22.4	21.2	18.5	21.6	15.6	24.7
Fernando Haddad													
Positiva	44	35.5	30.3	36.5	25	37	42.2	40	40.5	24.1	39.7	44.8	38.5
Não sei	18.6	8.7	8.1	25.4	14.2	8.4	6	8.8	11.1	8.9	12.5	12.8	20.7
Negativa	37.4	55.8	61.6	38.1	60.9	54.6	51.8	51.2	48.4	67	47.8	42.4	40.8
Marcos Pontes													
Positiva	26.2	37.7	42.2	13.5	38.6	42.1	39	37	34.5	45.9	30.7	25.1	26.6
Não sei	66.2	39.5	32.8	68	49.1	45.5	40.8	29.7	45.3	41.2	47.5	53.8	41.7
Negativa	7.6	22.8	25.1	18.5	12.3	12.4	20.2	33.3	20.2	12.9	21.8	21.1	31.7
Tarcísio de Freitas													
Positiva	24.9	35.9	40.1	20.5	38	36	36.5	34	32.2	45.1	27.9	25.8	23.6
Não sei	47.9	40.4	27.7	52.1	46.5	38.9	32	28.5	37.1	39.1	44.4	40.4	32
Negativa	27.2	23.7	32.2	27.4	15.4	25.1	31.5	37.5	30.7	15.8	27.7	33.8	44.4
Márcio França													
Positiva	28.1	32.6	35.2	14.2	22.5	29.6	42.9	44.1	33.3	24.5	32.8	42.4	39.6
Não sei	38.1	36.3	26.8	59.4	39.4	35.1	26.2	18.5	32.3	36.4	35.5	36.3	27.5
Negativa	33.8	31.1	38	26.4	38.1	35.3	30.9	37.5	34.4	39	31.7	21.3	32.9
Guilherme Boulos													
Positiva	20.7	16.7	22.4	12	12.5	20.5	24.6	25.3	20.7	12	20.8	23.8	37.4
Não sei	48.3	34.4	21	55.1	37.5	31.8	31.4	22.6	37.5	32.6	27.8	35.8	25.7
Negativa	31	48.9	56.6	32.9	50	47.7	44	52.1	41.8	55.3	51.3	40.4	37
Janaina Paschoal													
Positiva	5.7	12.1	23.8	5.9	8.8	12.8	15.2	24.3	14	12.2	18.8	12.5	12.3
Não sei	80	61.6	45	77.7	67	65.9	61.8	40.4	62.3	63.3	60	64.9	48.8
Negativa	14.2	26.4	31.2	16.4	24.2	21.3	23	35.3	23.7	24.5	21.2	22.6	38.9
Vinicius Poit													
Positiva	1.5	5.5	11.5	6.3	6.5	6.5	5.8	6.3	5.3	7.2	8.7	5.6	5.3
Não sei	85.5	80.9	73.7	76.1	82.6	81.7	82.8	74.3	79.7	81	76.9	83.8	79.3
Negativa	13	13.6	14.7	17.5	10.9	11.8	11.4	19.5	15	11.8	14.4	10.6	15.3

	Voto Presidente - 1º Turno 2018							Voto Presidente - 2º Turno 2018			
	Jair Bolsonaro	Fernando Haddad	Ciro Gomes	Geraldo Alckmin	João Amoêdo	Marina Silva	Outros	Jair Bolsonaro	Fernando Haddad	Votei branco ou nulo	Não compareci para votar
Rodrigo Garcia											
Positiva	35.9	24	48.5	72.2	53.5	29.3	23.5	40.9	31.8	28.3	34.7
Não sei	40.8	55.4	32.7	14.9	38	61.3	56.4	37.9	46.2	51.2	57.7
Negativa	23.3	20.6	18.8	12.9	8.4	9.4	20	21.2	21.9	20.4	7.6
Fernando Haddad											
Positiva	10.4	95.3	59.3	38.2	30	49.9	38.3	11.4	86.4	27.9	42.6
Não sei	7.6	3.5	18.8	17.1	5.7	13.1	28.4	6.9	9.2	31.9	30.5
Negativa	82	1.1	21.9	44.7	64.4	37	33.3	81.7	4.4	40.2	26.9
Marcos Pontes											
Positiva	60.5	4.4	11	19.1	40.9	19.5	14.3	56.6	7.5	12	12.9
Não sei	30.8	66.6	49.5	40.4	39.2	47.3	68.8	32.5	58.1	61	71.1
Negativa	8.7	29	39.5	40.5	19.9	33.2	16.9	10.9	34.3	27	16
Tarcísio de Freitas											
Positiva	60.2	2	11.3	13.6	33.4	7.3	12.4	56.2	3.4	8.1	11.9
Não sei	29.9	52.6	36.4	25.4	45.3	49.8	55.9	29.6	44.8	61.1	56.9
Negativa	9.9	45.4	52.3	61	21.4	43	31.7	14.1	51.8	30.7	31.2
Márcio França											
Positiva	18.5	61.1	54.1	48.6	31.4	47.4	18.7	20	61.4	29.2	15.8
Não sei	33.4	32.9	20.6	14.1	30.8	36.8	56.6	31.5	27.7	45	61.3
Negativa	48	6	25.2	37.4	37.8	15.8	24.7	48.4	10.9	25.8	22.9
Guilherme Boulos											
Positiva	4.9	49.1	47.7	12.6	16.4	32.4	20.7	6.5	48.3	10.9	19.6
Não sei	26.1	42.4	29.7	40	25.9	35.1	54.3	24.3	41.8	57.1	54.5
Negativa	69	8.5	22.6	47.4	57.7	32.4	25	69.3	9.9	32.1	25.9
Janaina Paschoal											
Positiva	18.7	3.7	17.4	19.2	18.9	9.6	3.7	20.3	5.4	8.4	4.4
Não sei	56.2	74.6	56.1	50.7	56.9	49	77.3	54.6	67.9	67.8	84.8
Negativa	25.1	21.7	26.6	30.1	24.2	41.4	19	25.2	26.7	23.7	10.8
Vinicius Poit											
Positiva	8.4	1.2	6	4.6	15	3.3	3.4	9.3	1.8	4.6	2.1
Não sei	77.4	83.7	80.7	84.6	78.6	73.2	82.2	76.9	83	79.7	91.5
Negativa	14.3	15.1	13.3	10.9	6.4	23.5	14.4	13.8	15.2	15.7	6.4

Voto Presidente - 1º Turno 2022												
	Ciro Gomes	Constituinte Eymael	Felipe d'Avila	Jair Bolsonaro	Lula	Léo Péricles	Padre Kelmon	Simone Tebet	Sofia Manzano	Soraya Thronicke	Vera	Não sei / voto branco / voto nulo
Rodrigo Garcia												
Positiva	61.7	22.9	21	36.2	29.8	0	100	73.3	100	79.7	0	14
Não sei	24.4	77.1	62.8	39.5	51.3	0	0	18.4	0	16.2	100	62.4
Negativa	13.9	0	16.3	24.3	18.9	100	0	8.3	0	4.1	0	23.5
Fernando Haddad												
Positiva	32	0	18.6	1.8	79	16.5	0	20.8	0	2.8	0	5.6
Não sei	19.9	0	0.9	6.2	14.3	0	0	8	0	32.7	0	33
Negativa	48.1	100	80.5	91.9	6.7	83.5	100	71.2	100	64.5	100	61.4
Marcos Pontes												
Positiva	25.7	22.9	28.2	68.8	7	0	100	15.3	0	39.4	0	7.9
Não sei	51.4	77.1	68.2	25.5	64	0	0	48.2	0	23.6	100	60.5
Negativa	23	0	3.5	5.8	29.1	100	0	36.5	100	36.9	0	31.6
Tarcísio de Freitas												
Positiva	25.8	22.9	37.6	67.9	4.6	0	100	8.7	0	34.4	0	7.3
Não sei	31.1	77.1	60.6	26.3	49.6	0	0	42.6	0	24.1	0	75.4
Negativa	43.1	0	1.8	5.8	45.8	100	0	48.6	100	41.6	100	17.2
Márcio França												
Positiva	29.8	0	32.2	14.1	53	16.5	51.1	33.2	0	31.4	0	5.2
Não sei	33.2	77.1	39.2	31.3	36.5	2.8	0	28.2	0	7.7	0	60.4
Negativa	37	22.9	28.7	54.6	10.4	80.8	48.9	38.5	100	60.9	100	34.5
Guilherme Boulos												
Positiva	23.9	0	23.4	3.1	39.1	97.2	0	3.1	0	33.8	0	8.4
Não sei	24.5	77.1	29.2	21	48.7	2.8	0	30.8	0	38.1	100	42.3
Negativa	51.6	22.9	47.4	75.9	12.2	0	100	66.2	100	28.1	0	49.4
Janaina Paschoal												
Positiva	36.8	0	17.1	21.2	5.1	0	51.1	12.3	100	8.7	0	0
Não sei	43.4	77.1	65.2	53.8	72.4	83.5	48.9	49.5	0	83	100	67.4
Negativa	19.8	22.9	17.7	25	22.6	16.5	0	38.3	0	8.4	0	32.6
Vinicius Poit												
Positiva	16.1	0	44	9.3	1.8	0	0	6.5	0	9.1	0	2.9
Não sei	71	100	55.4	77.4	84.3	83.5	48.9	79.8	0	56.8	100	86.8
Negativa	12.9	0	0.6	13.3	13.9	16.5	51.1	13.7	100	34	0	10.3

PESQUISA ATLAS
01/10/2022

Eleições Rio de Janeiro 2022

Eleição presidencial | Eleição para governador | Eleição para senador
| Avaliação presidencial e do governador

Sumário

- Metodologia
- Eleição presidencial
- Eleição para governador
- Eleição para senador
- Avaliação presidencial e do governador

Metodologia

População alvo

Eleitorado do Estado do Rio de Janeiro

Amostra

2.999 respondentes

Metodologia de coleta

Recrutamento digital aleatório (Atlas RDR)

Margem de erro

±2p.p.

Nível de confiança para a estimação da margem de erro

95%

Período de coleta

26/09/2022 - 30/09/2022

Registro TSE

BR-03333/2022

RJ-02230/2022

Sexo

Mulher	52,9%
Homem	47,1%

Renda familiar mensal

Até R\$ 2.000	30,4%
Mais de R\$ 2.000 a R\$3.000	18,6%
Mais de R\$ 3.000 a R\$5.000	22,4%
Mais de R\$ 5.000 a R\$10.000	16,3%
Mais de R\$ 10.000	12,2%

Região

Rio de Janeiro	33,3%
Niterói, São Gonçalo, Baixada Litorânea	24,0%
Baixada Fluminense	19,1%
Serrana	9,5%
Sul Fluminense	8,7%
Norte Fluminense	5,5%

Faixa etária

16 - 24	11,9%
25 - 34	19,9%
35 - 44	19,9%
45 - 59	25,2%
60 - 100	23,0%

Escolaridade

Ensino fundamental completo ou incompleto ou sem educação formal	27,6%
Ensino médio completo ou incompleto	42,0%
Ensino superior completo ou incompleto	30,5%

Religião

Católico	36,4%
Evangélico	32,1%
Outra religião	14,7%
Crete sem religião	12,3%
Agnóstico ou ateu	4,5%

Angra dos Reis	Mendes	Saquarema
Aperibé	Mesquita	Seropédica
Araruama	Miguel Pereira	Silva Jardim
Areal	Miracema	Sumidouro
Armação dos Búzios	Natividade	Tanguá
Arraial do Cabo	Nilópolis	Teresópolis
Barra do Piraí	Niterói	Trajano de Moraes
Barra Mansa	Nova Friburgo	Três Rios
Belford Roxo	Nova Iguaçu	Valença
Bom Jardim	Paracambi	Varre-Sai
Bom Jesus do Itabapoana	Paraíba do Sul	Vassouras
Cabo Frio	Paraty	Volta Redonda
Cachoeiras de Macacu	Paty do Alferes	
Cambuci	Petrópolis	
Campos dos Goytacazes	Pinheiral	
Cantagalo	Piraí	
Cardoso Moreira	Porciúncula	
Carmo	Porto Real	
Casimiro de Abreu	Quatis	
Comendador Levy Gasparian	Queimados	
Conceição de Macabu	Quissamã	
Cordeiro	Resende	
Duas Barras	Rio Bonito	
Duque de Caxias	Rio Claro	
Engenheiro Paulo de Frontin	Rio das Flores	
Guapimirim	Rio das Ostras	
Iguaba Grande	Rio de Janeiro	
Itaboraí	Santa Maria Madalena	
Itaguaí	Santo Antônio de Pádua	
Italva	São Fidélis	
Itaocara	São Francisco de Itabapoana	
Itaperuna	São Gonçalo	
Itatiaia	São João da Barra	
Japeri	São João de Meriti	
Macaé	São José do Vale do Rio Preto	
Magé	São Pedro da Aldeia	
Mangaratiba	São Sebastião do Alto	
Maricá	Sapucaia	

Atlas Random Digital Recruitment [RDR] é uma metodologia proprietária desenvolvida pela AtlasIntel para calibrar amostras robustas, representativas da população alvo.

O método contempla diversas fontes de viés e lida com a possível super ou sub-representação de grupos demográficos.

Os entrevistados são recrutados organicamente durante a navegação de rotina na web em territórios geolocalizados em qualquer dispositivo (smartphones, tablets, laptops ou PCs).

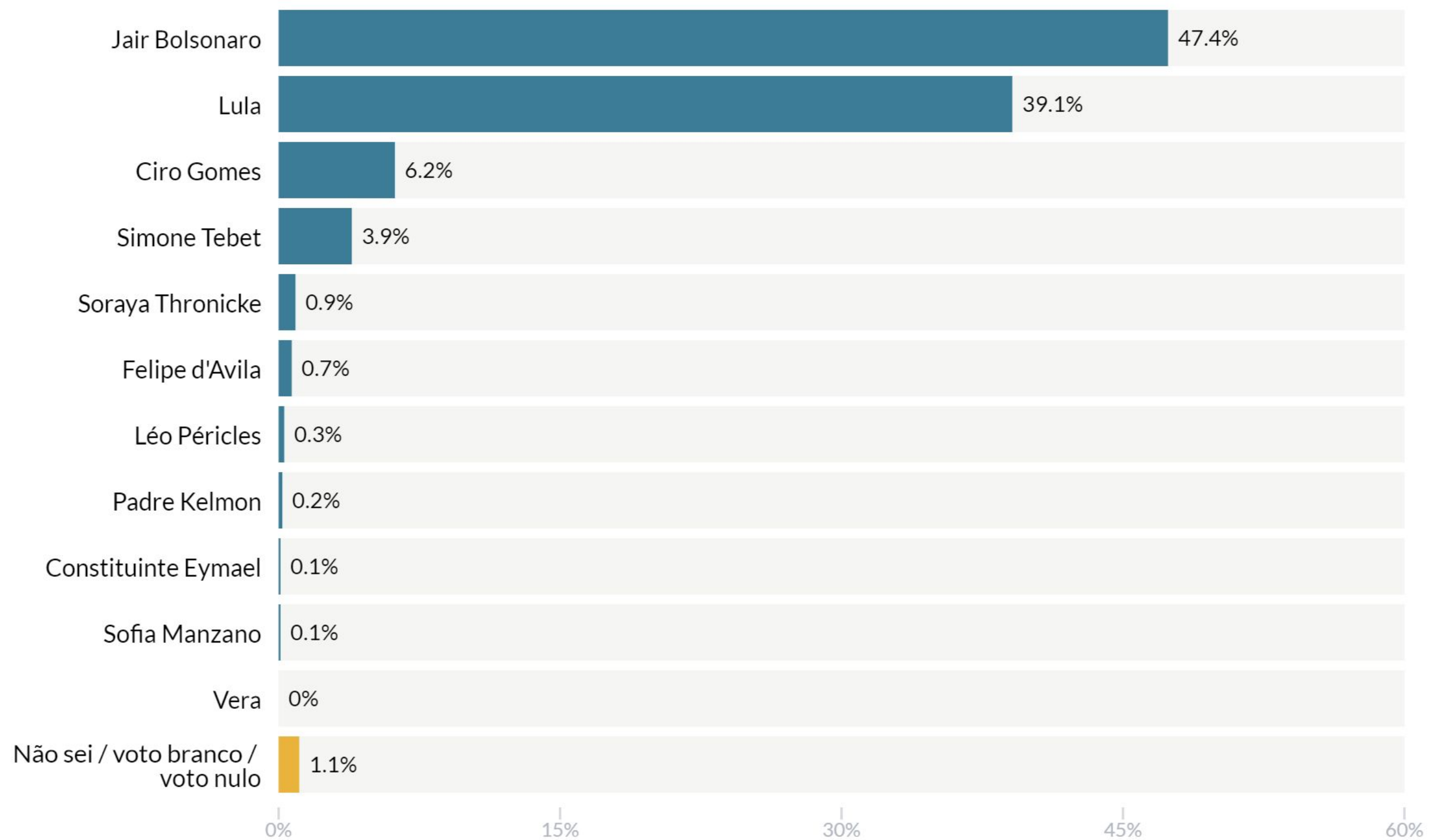
Em comparação com pesquisas presenciais domiciliares ou em pontos de fluxo, **RDR evita o eventual impacto psicológico da interação humana sobre o respondente** na hora da entrevista: o respondente pode responder o questionário em condições de plena anonimidade, sem temer causar uma impressão negativa para o entrevistador ou para pessoas que eventualmente podem estar ouvindo as respostas compartilhadas durante a entrevista.

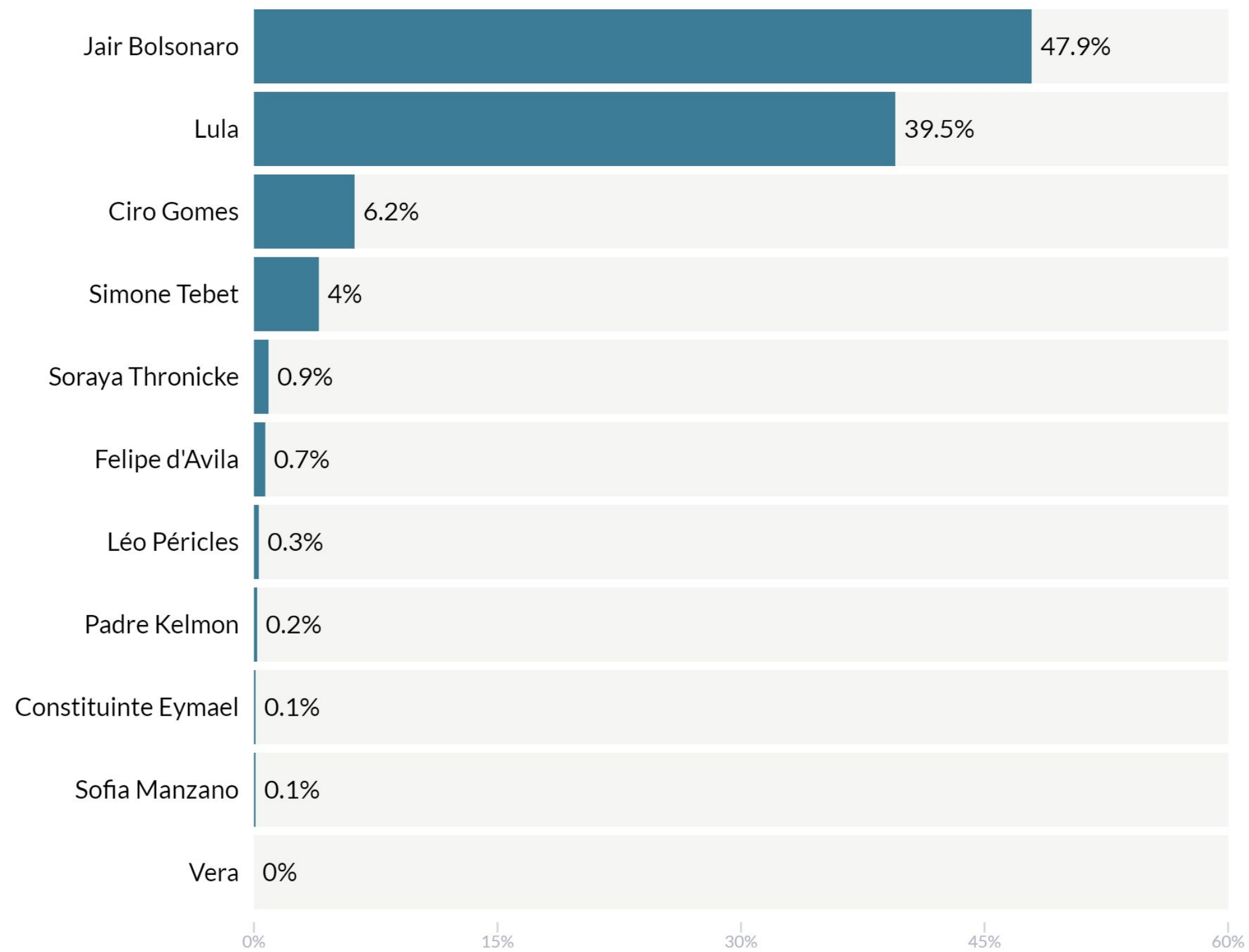
Em comparação com pesquisas telefônicas baseadas na discagem de dígitos aleatórios (Random Digit Dialing - RDD), o método **RDR permite um mapeamento granular de padrões de não resposta**, de modo que os vieses decorrentes de taxas variáveis de não resposta possam ser adequadamente tratados durante o processo de construção de cada amostra.

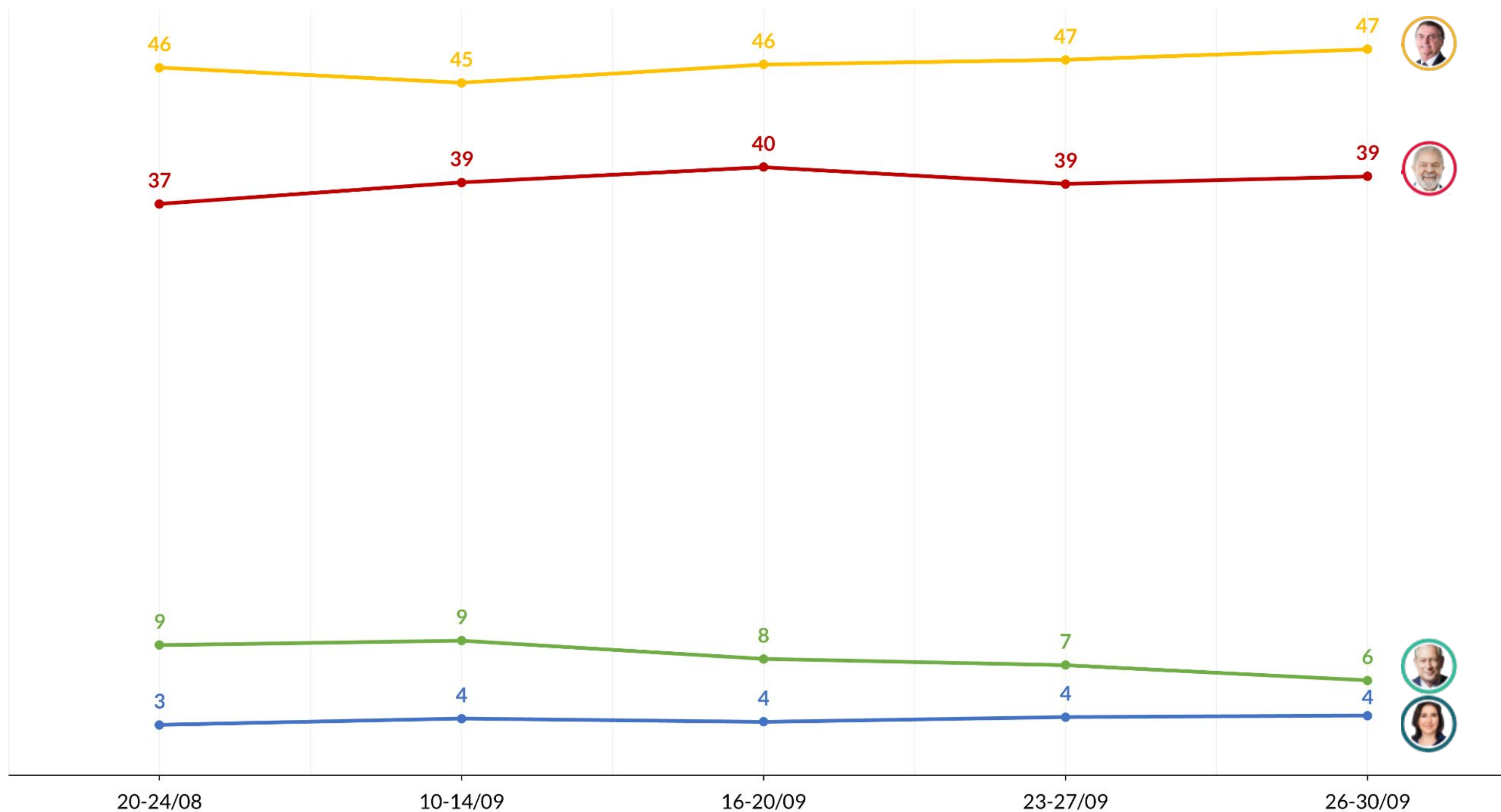
Em comparação com pesquisas baseadas em painéis de respondentes, o **RDR tem a vantagem de eliminar desafios à representatividade resultantes da fadiga do respondente e a mortalidade do painel**, bem como evitar fenômenos ainda mais difíceis de controlar, como efeitos de painel, resultantes de níveis crescentes de atenção e engajamento político entre os entrevistados.

Para garantir a representatividade em nível nacional, as amostras da Atlas Intel são pós-estratificadas usando um algoritmo iterativo em um conjunto mínimo de variáveis de destino: sexo, faixa etária, nível educacional, nível de renda, região e comportamento eleitoral anterior. As amostras resultantes do processo de pós-estratificação se assemelham ao perfil da população adulta do Brasil, inclusive da população que possui um acesso mais limitado à tecnologia.

Eleição presidencial





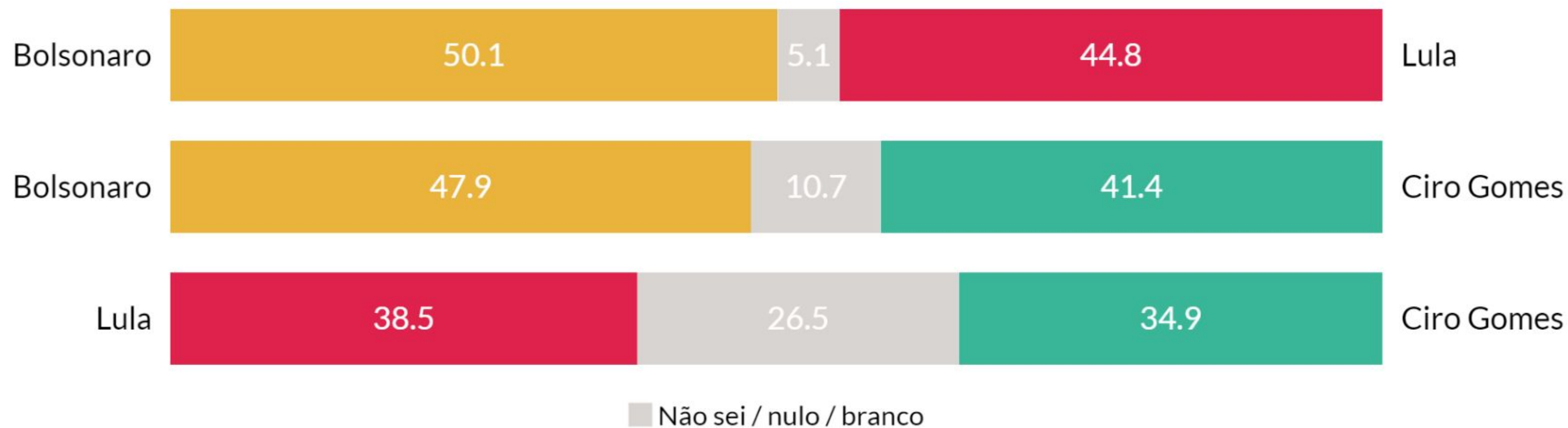


	Gênero		Idade					Renda familiar				
	Homem	Mulher	16 - 24	25 - 34	35 - 44	45 - 59	60 - 100	R\$0-R\$2,000	R\$2,000-R\$3,000	R\$3,000-R\$5,000	R\$5,000-R\$10,000	Acima de R\$10,000
Jair Bolsonaro	64.2	32.5	36.5	52.5	50.7	53.2	39	36	53	54.4	50.3	49.9
Lula	24.6	51.9	45.6	34.5	37	33.1	48.4	51.5	34	32.6	31.8	38
Ciro Gomes	6.6	5.8	7.4	8.2	5.3	4.9	5.8	5.3	7.4	3.4	7.3	9.9
Simone Tebet	2.5	5.2	2.9	2.6	2.7	5.4	5	3.2	3.7	5	5.6	1.5
Soraya Thronicke	0.2	1.5	0.9	0.3	2.6	0.8	0	2.4	0.3	0.3	0.3	0.1
Felipe d'Avila	0.5	0.9	0.5	0.5	1	0.5	1	0.2	0.3	1.8	1.1	0.2
Léo Pércles	0	0.5	1.2	0	0	0	0.6	0.1	0.2	1.1	0.1	0
Padre Kelmon	0.5	0	0.2	0.1	0	0.8	0	0	0.1	0.1	1.1	0
Constituinte Eymael	0.1	0.2	0.1	0.1	0	0.4	0	0	0.1	0	0.6	0
Sofia Manzano	0.1	0.1	0.1	0.1	0.1	0.2	0	0.1	0	0	0.3	0.1
Vera	0	0	0.1	0	0	0	0	0	0	0	0	0
Não sei / voto branco / voto nulo	0.7	1.4	4.6	1	0.6	0.7	0.2	1.1	0.7	1.4	1.6	0.3

	Escolaridade			Religião					Região					
	Ensino Fundamental	Ensino Médio	Ensino Superior	Católico	Evangélico	Outra religião	Crente sem religião	Agnóstico ou ateu	Niterói, São Gonçalo, Baixada Litorânea	Rio de Janeiro	Serrana	Baixada Fluminense	Sul Fluminense	Norte Fluminense
Jair Bolsonaro	48.6	48.1	45.1	45.1	64.7	28.5	40.5	21.3	45.3	45.2	46.6	53.2	50.4	45.5
Lula	41.4	38.1	38.4	38.3	22.8	64.6	49.1	52	39.6	40.7	38.5	35.8	37.2	42.9
Ciro Gomes	5.5	5.2	8.2	8.3	4.7	2.4	5	14.3	5.1	8.4	7.3	3.3	4.7	7.7
Simone Tebet	0.7	5.5	4.8	5	3.6	2.7	2.5	5.4	5.4	3.2	5.9	3.3	3.5	0.7
Soraya Thronicke	2.2	0.4	0.4	1.2	1.3	0.1	0.1	0.2	2.8	0.3	0.5	0.3	0.6	0
Felipe d'Avila	0	1.1	0.8	0.7	0.6	0.7	1.1	0.5	0.5	0.4	0.3	1.9	0.4	0.1
Léo Pércles	0	0.3	0.5	0	0.5	0.3	0	2.2	0.7	0.2	0	0	0	1.5
Padre Kelmon	0.6	0.1	0.1	0.5	0.1	0.3	0.1	0	0	0.5	0.1	0.2	0	0
Constituinte Eymael	0	0.1	0.4	0.3	0.1	0	0	0	0	0	0	0	1.4	0
Sofia Manzano	0	0.2	0	0	0.1	0	0.1	0.6	0.1	0.1	0	0	0.3	0
Vera	0	0	0	0	0	0	0	0	0	0	0	0	0.2	0.1
Não sei / voto branco / voto nulo	1	1	1.2	0.6	1.5	0.4	1.4	3.7	0.5	0.9	0.9	2.1	1.3	1.3

	Voto Presidente - 2018 1o Turno						Voto Presidente - 2018 2o Turno				
	Jair Bolsonaro	Fernando Haddad	Ciro Gomes	Geraldo Alckmin	João Amoêdo	Marina Silva	Outros	Jair Bolsonaro	Fernando Haddad	Votei branco ou nulo	Não compareci para votar
Jair Bolsonaro	83.4	0.3	3.8	13.6	32.9	8.4	14.4	79.4	0.7	3.9	20
Lula	7.5	95.7	67.6	57.2	28.8	71.3	66.7	7.7	89.8	71.2	58.6
Ciro Gomes	3	3	20.6	13.5	4.4	8	6.1	4.7	7.2	8.6	10.2
Simone Tebet	2.9	0.5	5.7	15.8	10.3	9.7	6.7	4	1.8	10.8	5.1
Soraya Thronicke	1.2	0.2	0.5	0	0	0.3	0.9	1.2	0.2	0.5	1.5
Felipe d'Avila	0.5	0	0	0	18.6	0	0.4	1.1	0	0.9	0.4
Léo Pércles	0.3	0	0	0	0.5	0.4	0.9	0.3	0	0.2	1.2
Padre Kelmon	0.1	0	1.2	0	0	0	0.2	0.4	0	0	0.1
Constituinte Eymael	0.2	0	0	0	0	0	0	0.2	0	0	0
Sofia Manzano	0.1	0.1	0	0	0	0	0.4	0.1	0.1	0	0.3
Vera	0	0	0.1	0	0	0	0	0	0	0.2	0
Não sei / voto branco / voto nulo	0.8	0.2	0.3	0	4.5	1.9	3.2	1	0.2	3.7	2.5

	Voto Senado													
	Voto branco / nulo	Não sei	Daniel Silveira (PTB)	Alessandro Molon (PSB)	Romário (PL)	Cabo Daciolo (PDT)	André Ceciliano (PT)	Prof. Helvio Costa (DC)	Clarissa (UNIÃO)	Raul (UP)	Bárbara Sinedino (PSTU)	Hiran Roedel (PCB)	Itagiba (AVANTE)	Sued Haidar (PMB)
Jair Bolsonaro	26	42.6	99.1	3.5	66.2	56	7.2	18.8	72.5	0	12.8	0	50	60.5
Lula	35.9	35.9	0	84.5	21.6	23.3	85.9	32.9	17.6	16.7	19.5	18.6	0	0
Ciro Gomes	12.6	9.1	0	6.3	6.8	11.4	1.7	7.7	6.1	9.1	13.4	68.9	0	37.1
Simone Tebet	2.4	3.6	0	3.9	3.9	3.5	4.9	0	3.2	0	54.3	0	0	2.5
Soraya Thronicke	8.3	0.5	0	0.1	0.5	2.9	0	0	0.2	0	0	0	0	0
Felipe d'Avila	8.5	0.1	0.5	0	0.3	1.5	0	0	0.1	0	0	0	50	0
Léo Pércles	0	1.7	0	0.4	0	0.2	0	12.5	0	0	0	0	0	0
Padre Kelmon	0	0	0.1	0.8	0.1	0.2	0	4.7	0	0	0	0	0	0
Constituinte Eymael	2	0	0	0	0.1	0.1	0	0	0	0	0	0	0	0
Sofia Manzano	0	0.4	0.2	0.1	0	0	0.2	0	0	0	0	12.5	0	0
Vera	0	0	0	0	0	0.1	0	0	0.1	74.2	0	0	0	0
Não sei / voto branco / voto nulo	4.4	6.1	0	0.4	0.5	0.8	0	23.4	0.2	0	0	0	0	0



	Gênero		Idade					Renda familiar				
	Homem	Mulher	16 - 24	25 - 34	35 - 44	45 - 59	60 - 100	R\$0-R\$2,000	R\$2,000-R\$3,000	R\$3,000-R\$5,000	R\$5,000-R\$10,000	Acima de R\$10,000
Bolsonaro vs. Lula												
Lula	30.1	57.7	53.8	40.2	41.5	37.8	55.1	56.3	40.9	35.6	40.4	44.8
Bolsonaro	66.4	35.8	38.5	55.2	52.5	58.5	40.3	38.9	54.7	58.8	52.9	51.6
Não sei / nulo / branco	3.5	6.5	7.8	4.6	6	3.7	4.6	4.8	4.4	5.6	6.7	3.6
Bolsonaro vs. Ciro Gomes												
Bolsonaro	64.5	33.2	35.9	53.4	50	54.2	40.5	37.2	53.3	55.7	50.3	48.3
Não sei / nulo / branco	5.4	15.4	13.8	6.9	16.5	6.1	12.5	17.9	6	9.4	6.9	7.6
Ciro Gomes	30.1	51.4	50.4	39.7	33.6	39.7	47	44.9	40.7	34.9	42.7	44.1
Lula vs. Ciro Gomes												
Lula	23.8	51.6	41.3	33.6	38.5	33.9	46.9	51.8	33.9	32	32.1	33.6
Não sei / nulo / branco	32.5	21.3	18.5	29	28.9	30.8	21.9	22.9	23.9	35.8	25.4	23.7
Ciro Gomes	43.8	27.1	40.1	37.3	32.6	35.3	31.3	25.2	42.2	32.2	42.5	42.7

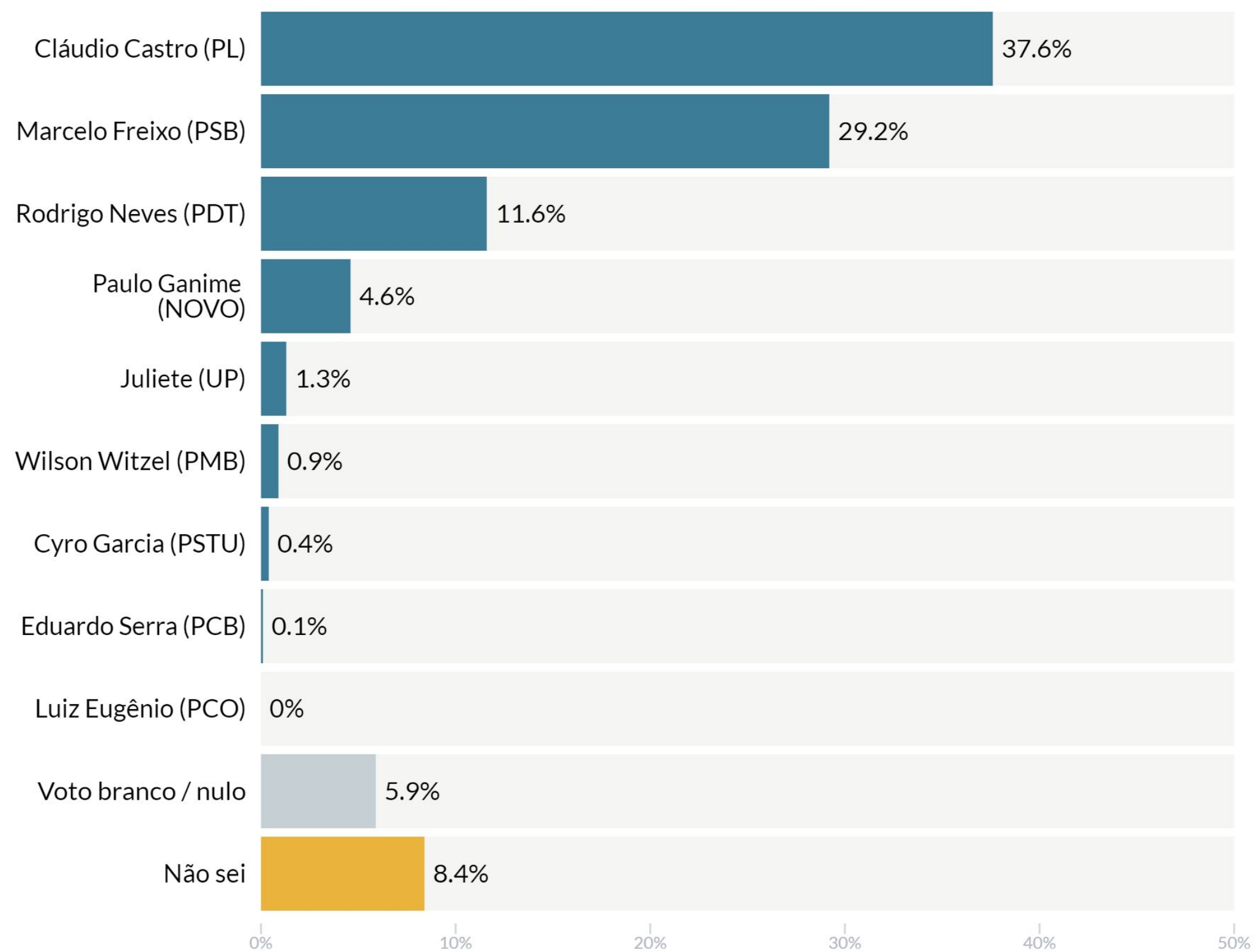
	Escolaridade			Religião					Região					
	Ensino Fundamental	Ensino Médio	Ensino Superior	Católico	Evangélico	Outra religião	Crente sem religião	Agnóstico ou ateu	Niterói, São Gonçalo, Baixada Litorânea	Rio de Janeiro	Serrana	Baixada Fluminense	Sul Fluminense	Norte Fluminense
Bolsonaro vs. Lula														
Lula	44.5	44.4	45.7	46.6	25.2	69	52.7	69.4	45.9	47.5	46.1	39.5	40.3	48
Bolsonaro	50.7	51.2	48	46.5	69.3	29.5	44.5	24.6	49.2	47.8	49.4	54.5	54.2	46.4
Não sei / nulo / branco	4.9	4.4	6.2	6.9	5.5	1.5	2.8	6	4.9	4.7	4.5	6	5.6	5.6
Bolsonaro vs. Ciro Gomes														
Bolsonaro	49.5	49.1	44.5	44.9	66.1	29.8	39.7	22.8	45.9	45.3	47.1	53.4	53.8	44.1
Não sei / nulo / branco	11.1	10.7	10.3	9.9	8.6	16.8	14.3	4.6	14.7	7.4	11.7	11	10.3	11.1
Ciro Gomes	39.4	40.2	45.2	45.2	25.4	53.5	46.1	72.5	39.4	47.3	41.2	35.6	35.9	44.8
Lula vs. Ciro Gomes														
Lula	41.2	38.9	35.6	36.6	23.2	62.4	51.8	50.4	38.5	40.4	40.4	34.7	36.8	41.5
Não sei / nulo / branco	27.7	27	24.5	26.1	38.5	17.4	14.7	8.7	26.8	23.7	25.7	31.6	25.3	27.8
Ciro Gomes	31.1	34.1	40	37.3	38.3	20.2	33.5	40.9	34.7	36	34	33.7	37.9	30.7

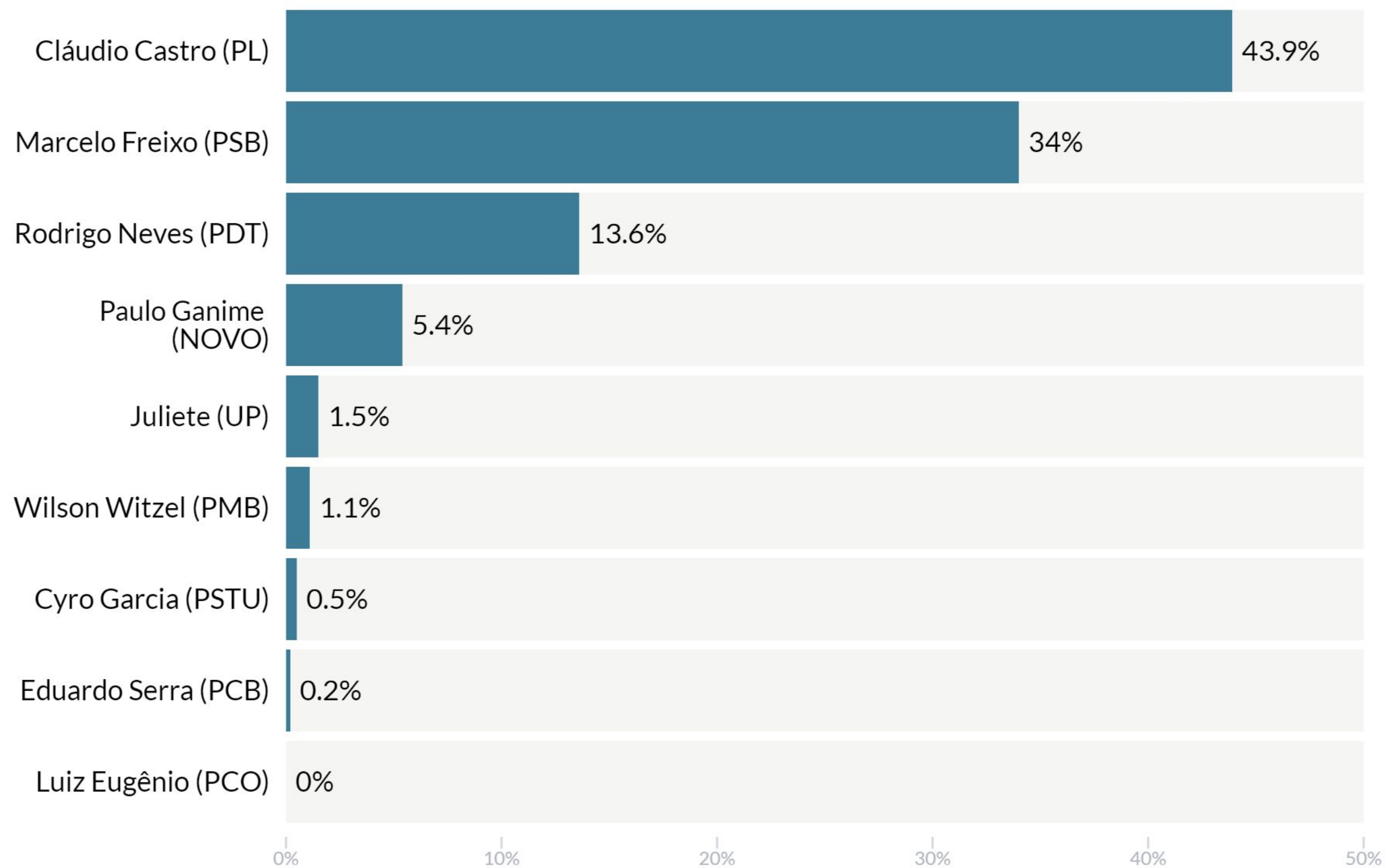
	Voto Presidente - 2018 1o Turno						Voto Presidente - 2018 2o Turno				
	Jair Bolsonaro	Fernando Haddad	Ciro Gomes	Geraldo Alckmin	João Amoêdo	Marina Silva	Outros	Jair Bolsonaro	Fernando Haddad	Votei branco ou nulo	Não compareci para votar
Bolsonaro vs. Lula											
Lula	8.3	97.1	88.7	82.2	39	83	76.2	10.7	97.3	83.4	70.3
Bolsonaro	86.6	0.5	5.5	13.6	44	12	18	83.3	1	4.8	24
Não sei / nulo / branco	5	2.4	5.9	4.2	17	5	5.8	5.9	1.7	11.8	5.8
Bolsonaro vs. Ciro Gomes											
Bolsonaro	83.9	0.7	3.1	2.6	32.3	9.8	17.7	79.9	0.9	4.7	21.1
Não sei / nulo / branco	5.8	20	3.4	19.2	17	12.2	24.3	5.3	13.5	45	13.2
Ciro Gomes	10.3	79.3	93.5	78.2	50.7	78	58	14.8	85.6	50.3	65.7
Lula vs. Ciro Gomes											
Lula	8.6	93.7	59	62.4	34.4	79.2	67.3	8.9	84.9	73.2	58.9
Não sei / nulo / branco	45.8	0.7	1	8.4	20	2.7	11.6	43.4	0.8	5.9	14.1
Ciro Gomes	45.6	5.7	40	29.2	45.6	18.1	21.1	47.8	14.4	20.9	27

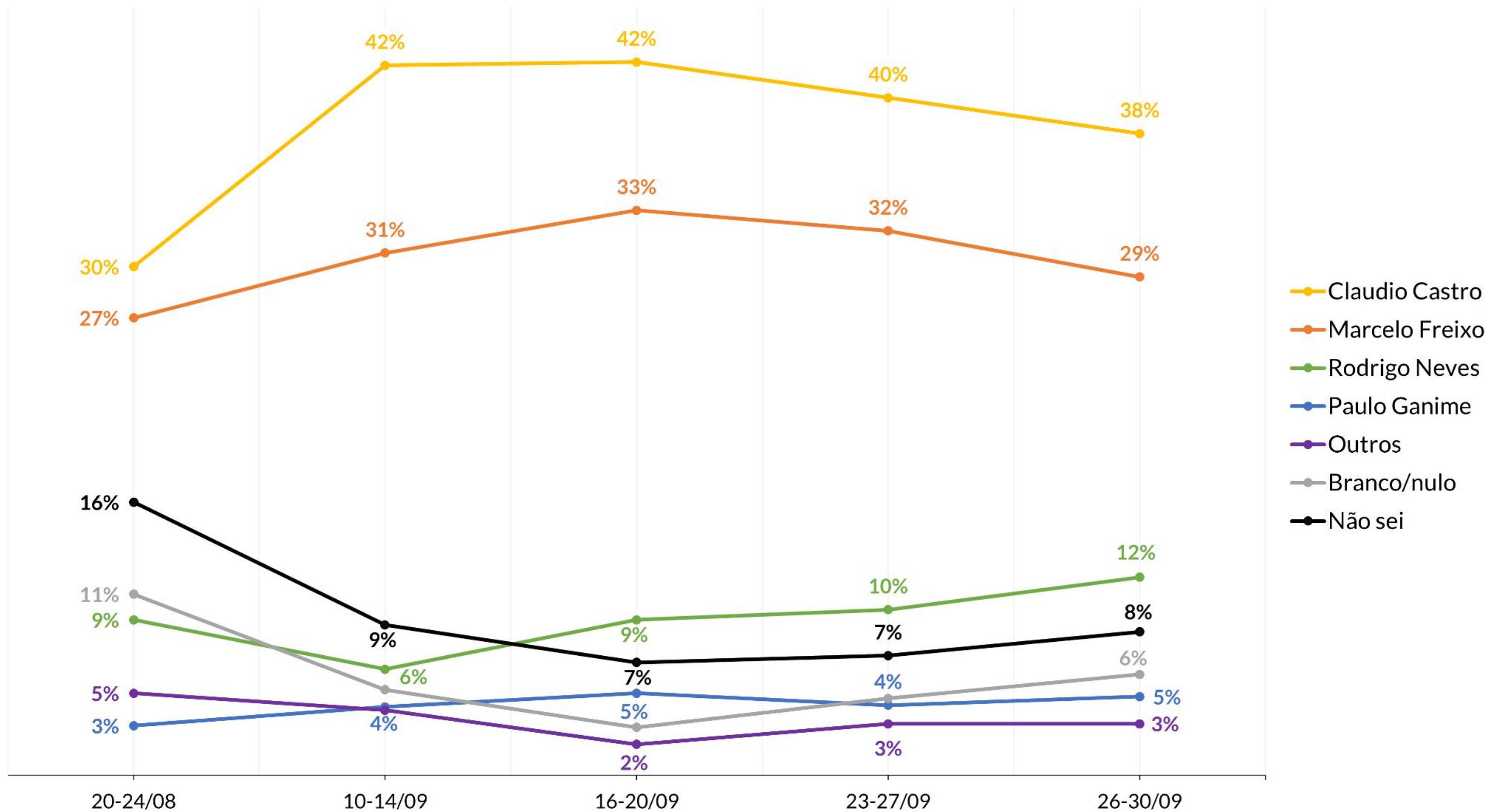
	Voto Presidente - 2022 1o Turno											
	Ciro Gomes	Constituinte Eymael	Felipe d'Avila	Jair Bolsonaro	Lula	Léo Péricles	Padre Kelmon	Simone Tebet	Sofia Manzano	Soraya Thronicke	Vera	Não sei / voto branco / voto nulo
Bolsonaro vs. Lula												
Lula	50.8	0	9	0	100	54.6	46.6	46.2	64.4	33.8	0	17.8
Bolsonaro	15	13	55.8	99.9	0	16.5	53.4	22.2	35.6	17.7	6.2	23.8
Não sei / nulo / branco	34.2	87	35.1	0.1	0	28.9	0	31.6	0	48.5	93.8	58.5
Bolsonaro vs. Ciro Gomes												
Bolsonaro	0.2	13	49.9	97.7	0.3	0	52.4	13.4	35.6	27.4	6.2	24.9
Não sei / nulo / branco	0.6	32	14.1	0.2	21.2	34.7	0	20.9	0	48	77.1	42.1
Ciro Gomes	99.2	55	36	2.1	78.4	65.3	47.6	65.7	64.4	24.6	16.7	33
Lula vs. Ciro Gomes												
Lula	1.7	0	4	1.3	92.9	54.6	54.6	17	100	25.2	0	26.9
Não sei / nulo / branco	0.4	32	49.8	49.6	1	21.3	11.1	18.6	0	61.2	0	46.8
Ciro Gomes	97.9	68	46.2	49	6.1	24.1	34.3	64.4	0	13.6	100	26.2

	Voto Senado													
	Voto branco / nulo	Não sei	Daniel Silveira (PTB)	Alessandro Molon (PSB)	Romário (PL)	Cabo Daciolo (PDT)	André Ceciliano (PT)	Prof. Helvio Costa (DC)	Clarissa (UNIÃO)	Raul (UP)	Bárbara Sinedino (PSTU)	Hiran Roedel (PCB)	Itagiba (AVANTE)	Sued Haidar (PMB)
Bolsonaro vs. Lula														
Lula	46.1	45.3	0.1	92.5	27.7	29.9	89.9	76.5	19	25.8	31.8	100	0	0
Bolsonaro	28.9	46.1	99.9	4.1	68.7	63.4	7.4	23.5	76.9	0	44.4	0	100	60.5
Não sei / nulo / branco	25	8.6	0	3.4	3.6	6.8	2.7	0	4.1	74.2	23.8	0	0	39.5
Bolsonaro vs. Ciro Gomes														
Bolsonaro	28.4	44.1	99.3	3.3	66.1	57.5	7.4	23.5	73.4	0	12.8	18.6	100	60.5
Não sei / nulo / branco	28.6	20.1	0.1	13.4	5.5	4.1	22.1	0	8.7	74.2	17.8	0	0	0
Ciro Gomes	43	35.8	0.6	83.4	28.3	38.4	70.5	76.5	17.9	25.8	69.4	81.4	0	39.5
Lula vs. Ciro Gomes														
Lula	38.3	37.1	1.4	79.9	21.9	22.6	85.7	45.4	18.2	16.7	15	31.1	0	0
Não sei / nulo / branco	37	33.5	58	1.9	30.1	24.1	3.9	16.9	33.6	0	28.3	0	83.3	9.3
Ciro Gomes	24.7	29.4	40.6	18.2	48	53.3	10.4	37.7	48.2	83.3	56.8	68.9	16.7	90.7

Eleição para governador







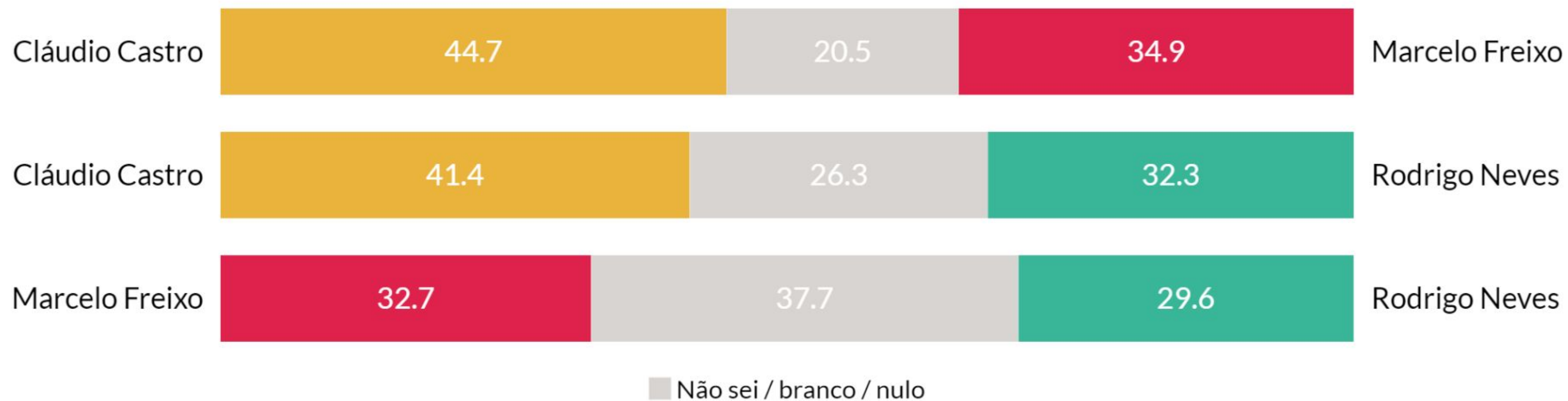
	Gênero		Idade					Renda familiar				
	Homem	Mulher	16 - 24	25 - 34	35 - 44	45 - 59	60 - 100	R\$0-R\$2,000	R\$2,000-R\$3,000	R\$3,000-R\$5,000	R\$5,000-R\$10,000	Acima de R\$10,000
Cláudio Castro (PL)	52.3	24.5	21	42	39.2	40.9	37.3	27.3	42.2	41.9	43.7	40
Marcelo Freixo (PSB)	20.9	36.4	27.5	25.7	24.8	26	40.7	33.3	25.7	24.9	25.4	37.2
Rodrigo Neves (PDT)	11.5	11.7	10.4	7.8	10.8	15.5	12.2	14.1	13.1	8.9	11	9.3
Paulo Ganime (NOVO)	5.5	3.9	3.8	4.2	4.8	5.4	4.4	2.5	3.8	6.3	6.4	5.6
Juliete (UP)	0.3	2.1	3.1	1.6	1.1	1.3	0.1	1.5	0.7	1.9	1	0.5
Wilson Witzel (PMB)	1.2	0.7	0.9	2.2	1.8	0	0	1.7	1.6	0.3	0	0.2
Cyro Garcia (PSTU)	0.2	0.6	0.2	0.5	0.4	0.6	0.2	0.1	0.9	0	0.8	0.7
Eduardo Serra (PCB)	0.2	0.1	0.2	0.2	0.2	0.1	0	0.1	0.2	0	0.1	0.4
Luiz Eugênio (PCO)	0	0	0	0	0	0	0	0	0	0	0	0
Voto branco / nulo	3.5	8	9.9	5.4	10	4.8	1.5	8.6	6.1	5.5	4.3	1.4
Não sei	4.4	12	23.1	10.3	6.8	5.4	3.6	10.9	5.6	10.2	7.2	4.7

	Escolaridade			Religião					Região					
	Ensino Fundamental	Ensino Médio	Ensino Superior	Católico	Evangélico	Outra religião	Crente sem religião	Agnóstico ou ateu	Niterói, São Gonçalo, Baixada Litorânea	Rio de Janeiro	Serrana	Baixada Fluminense	Sul Fluminense	Norte Fluminense
Cláudio Castro (PL)	35	38.9	37.8	37.6	49.8	24.7	28.7	14.2	28.2	37.9	39.2	43.8	42.7	44.4
Marcelo Freixo (PSB)	28.8	26.7	33.1	30.7	13.6	47.6	33.1	56.5	29.3	36.4	29.6	21.9	17.5	29.1
Rodrigo Neves (PDT)	13.6	11.4	10.1	13.1	10.3	10.8	13.8	7.8	22.2	10.4	7.1	9.5	3.3	0.8
Paulo Ganime (NOVO)	2	4.9	6.7	6	3.6	3.2	4.9	5.3	3.7	6.2	3.1	5.7	1.5	3.3
Juliete (UP)	0.7	1.8	1	0.4	1.2	2	2.2	4.4	1.5	1	2.5	0.7	0.7	2.3
Wilson Witzel (PMB)	2.4	0.4	0.2	0.4	1.4	0.3	2.3	0	0.3	1.1	0	0.5	0.5	6.2
Cyro Garcia (PSTU)	0	0.7	0.4	0.3	0.8	0.2	0.1	0	0	0.4	0	0.9	0	1.6
Eduardo Serra (PCB)	0	0.2	0.2	0.2	0.2	0	0.1	0.2	0	0.3	0.1	0.1	0.2	0
Luiz Eugênio (PCO)	0	0	0	0	0	0	0	0	0	0	0	0	0.1	0
Voto branco / nulo	8.4	5.1	4.4	5.6	7.4	4.5	5.3	3.3	6.8	3.1	6.8	6.3	13.3	3.4
Não sei	9	9.9	5.9	5.7	11.8	6.7	9.5	8.3	7.9	3.4	11.6	10.5	20.3	8.9

	Voto Presidente - 2018 1o Turno							Voto Presidente - 2018 2o Turno			
	Jair Bolsonaro	Fernando Haddad	Ciro Gomes	Geraldo Alckmin	João Amoêdo	Marina Silva	Outros	Jair Bolsonaro	Fernando Haddad	Votei branco ou nulo	Não compareci para votar
Cláudio Castro (PL)	61.1	5.6	10.4	13.5	17.6	30.9	15.8	59.2	6.8	6.7	17.7
Marcelo Freixo (PSB)	5.3	74.4	62.3	38	21.1	31	38.5	6.2	70.6	40.8	37.1
Rodrigo Neves (PDT)	11.2	11	13.8	20.6	9.7	6.4	12.2	10.9	10.9	18.5	14.4
Paulo Ganimé (NOVO)	5.6	0.6	4	4.2	34	0.4	2	6.7	1.3	4	3
Juliete (UP)	0.8	0.1	0.6	8.5	0	0.5	4.2	1	0.3	2.6	4.5
Wilson Witzel (PMB)	1.4	0.4	0.3	0	0	0	0.6	1.4	0.2	0.4	0.4
Cyro Garcia (PSTU)	0.6	0	0	0	0	0	0.8	0.5	0	0	1.1
Eduardo Serra (PCB)	0.2	0.1	0.1	0.9	0.3	0	0.1	0.2	0.1	0.1	0
Luiz Eugênio (PCO)	0	0	0	0	0	0	0	0	0	0	0
Voto branco / nulo	6	4.7	1.9	6.3	0.5	21.4	9.8	5.8	4.5	12.4	6.3
Não sei	7.9	3	6.6	8	16.8	9.4	16	8.2	5.2	14.5	15.4

Voto Presidente - 2022 1o Turno												
	Ciro Gomes	Constituinte Eymael	Felipe d'Avila	Jair Bolsonaro	Lula	Léo Péricles	Padre Kelmon	Simone Tebet	Sofia Manzano	Soraya Thronicke	Vera	Não sei / voto branco / voto nulo
Cláudio Castro (PL)	28	17.3	14	69.1	5.5	0	17	12.5	35.6	15.3	16.7	16.5
Marcelo Freixo (PSB)	23	0	3.6	1.7	66.1	43.3	37.9	19.9	36.9	4.4	0	3.7
Rodrigo Neves (PDT)	27.3	13	2.5	7.8	13.2	0	0	23.7	0	11.2	6.2	7.2
Paulo Ganime (NOVO)	6.6	14.6	66.6	6.7	0.7	7.7	11.1	6.3	0	5.4	0	2
Juliete (UP)	1.5	0	0	0.8	1.1	27.7	0	6.2	0	0	0	0
Wilson Witzel (PMB)	0.7	0	0	1.6	0.2	0	0	0	0	0	77.1	0
Cyro Garcia (PSTU)	0.2	0	0	0.4	0.5	0	0	0	0	0	0	0
Eduardo Serra (PCB)	0.1	0	0	0.2	0	0	4.3	0	27.5	0	0	0
Luiz Eugênio (PCO)	0	0	0	0	0	0	0	0	0	0	0	0
Voto branco / nulo	4.3	55	13.3	4	5.8	0	4.4	10.3	0	59.3	0	19.8
Não sei	8.3	0	0	7.7	6.9	21.3	25.3	21.1	0	4.5	0	50.8

Voto Senado														
	Voto branco / nulo	Não sei	Daniel Silveira (PTB)	Alessandro Molon (PSB)	Romário (PL)	Cabo Daciolo (PDT)	André Ceciliano (PT)	Prof. Helvio Costa (DC)	Clarissa (UNIÃO)	Raul (UP)	Bárbara Sinedino (PSTU)	Hiran Roedel (PCB)	Itagiba (AVANTE)	Sued Haidar (PMB)
Cláudio Castro (PL)	10.5	22.6	85.3	5.9	53.5	39.6	9.3	7.7	51.9	0	16.4	0	50	9.3
Marcelo Freixo (PSB)	19.6	12.4	0.3	80.5	12.6	11.9	59.9	32.9	8	16.7	27.7	57.4	0	0
Rodrigo Neves (PDT)	6.8	5.4	4.3	9.9	14.2	16.2	18.7	0	21.3	0	2.1	0	0	0
Paulo Ganime (NOVO)	6.2	3.3	7.2	0.9	5.2	8.5	2.8	28.1	6.4	0	0	11.6	50	44.4
Juliete (UP)	0.1	3.6	0	0.7	0.9	1.7	0	12.5	1.8	0	18.9	18.6	0	0
Wilson Witzel (PMB)	0.2	0.4	0.3	0	3.1	0.5	0	0	0.1	74.2	0	0	0	0
Cyro Garcia (PSTU)	0	0	0.3	0	1	1.4	0	0	0	0	1.7	0	0	0
Eduardo Serra (PCB)	0.1	0.1	0.1	0.1	0.1	0.3	0	0	0.4	9.1	0	12.5	0	0
Luiz Eugênio (PCO)	0	0.1	0	0	0	0	0	0	0	0	0	0	0	0
Voto branco / nulo	50.4	7	1.5	1.3	3.3	9.6	5.6	12.2	4.1	0	0	0	0	0
Não sei	6.1	45.1	0.7	0.7	6	10.3	3.7	6.6	6.1	0	33.2	0	0	46.3



	Gênero		Idade					Renda familiar				
	Homem	Mulher	16 - 24	25 - 34	35 - 44	45 - 59	60 - 100	R\$0-R\$2,000	R\$2,000-R\$3,000	R\$3,000-R\$5,000	R\$5,000-R\$10,000	Acima de R\$10,000
Cláudio Castro x Marcelo Freixo												
Cláudio Castro	60.9	30.3	32	48.8	48.7	48.7	39.8	34.4	49.8	50.1	49.6	45.9
Marcelo Freixo	24.7	43.8	37.5	28	26.8	34.9	46.8	40.2	31.2	29.8	30.4	42.4
Não sei / branco / nulo	14.5	25.8	30.6	23.2	24.6	16.4	13.5	25.4	18.9	20	20	11.8
Cláudio Castro x Rodrigo Neves												
Cláudio Castro	54.5	29.9	25.9	46.2	46.4	44.4	37.8	31.7	44.7	50	45	40.1
Não sei / branco / nulo	18.4	33.3	45.4	27.5	28.7	17	23.1	31.6	26.2	23.7	24.9	19.4
Rodrigo Neves	27.1	36.8	28.7	26.3	24.8	38.6	39	36.7	29.1	26.2	30.1	40.5
Marcelo Freixo x Rodrigo Neves												
Marcelo Freixo	23.7	40.7	34.5	32.5	26.6	29.3	41.4	40.2	30.6	26.3	27.6	35.9
Não sei / branco / nulo	39.3	36.3	43.8	43.2	44.1	33.7	28.5	36.7	36.7	43.9	36.6	31.5
Rodrigo Neves	37	23	21.6	24.4	29.3	37	30.1	23.1	32.7	29.9	35.8	32.6

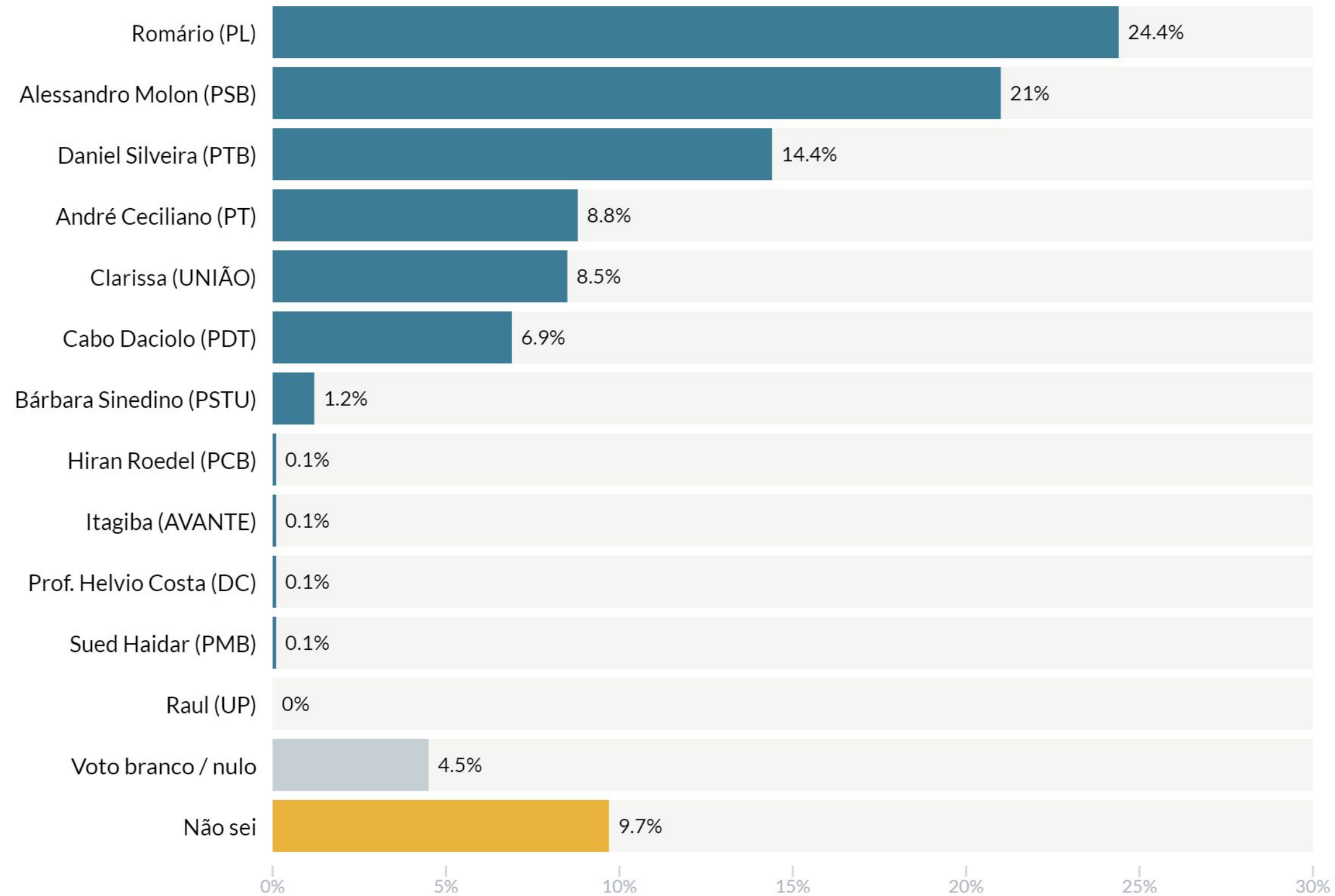
	Escolaridade			Religião					Região					
	Ensino Fundamental	Ensino Médio	Ensino Superior	Católico	Evangélico	Outra religião	Crente sem religião	Agnóstico ou ateu	Niterói, São Gonçalo, Baixada Litorânea	Rio de Janeiro	Serrana	Baixada Fluminense	Sul Fluminense	Norte Fluminense
Cláudio Castro x Marcelo Freixo														
Cláudio Castro	45.4	44.4	44.1	43.8	59.7	28.7	35.6	20.7	38.1	44.6	44.8	49.7	48.3	50.7
Marcelo Freixo	32.7	33.5	38.9	39.3	17	53.7	36.3	60.9	37.8	41.1	32.1	28.5	22.9	30.6
Não sei / branco / nulo	21.9	22.1	17	16.9	23.4	17.6	28.2	18.4	24.1	14.3	23.1	21.9	28.7	18.6
Cláudio Castro x Rodrigo Neves														
Cláudio Castro	39.7	42.9	40.8	39.2	55.4	28.1	35.4	18	36.5	39.9	44.3	48.3	39.8	46
Não sei / branco / nulo	27.2	27.2	24.2	24.4	23.4	28.7	33.8	35.1	19.6	24.3	29.9	29.3	40.2	29
Rodrigo Neves	33	29.8	35	36.4	21.2	43.1	30.9	46.9	44	35.8	25.8	22.4	19.9	25
Marcelo Freixo x Rodrigo Neves														
Marcelo Freixo	33.8	31.1	34.1	32.4	19.8	51.4	36.4	56.5	31.8	38.6	33.8	26.9	25.8	31.7
Não sei / branco / nulo	39.7	38.9	34	34.3	48.8	23.8	40.6	24.6	29	32.4	41.3	44.3	51.5	55.8
Rodrigo Neves	26.5	30	31.9	33.3	31.4	24.8	23	18.9	39.2	29	24.9	28.8	22.8	12.5

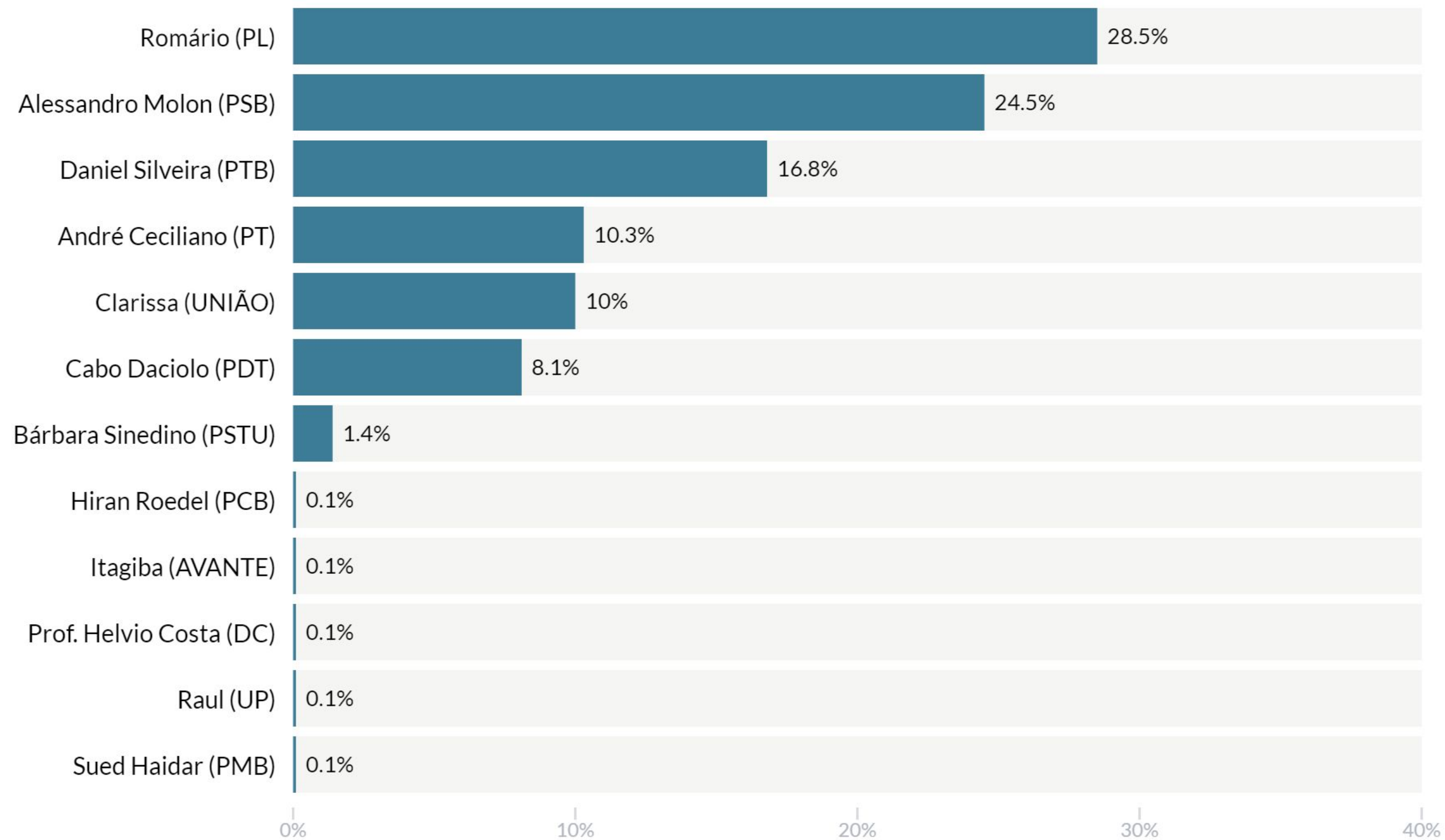
	Voto Presidente - 2018 1o Turno						Voto Presidente - 2018 2o Turno				
	Jair Bolsonaro	Fernando Haddad	Ciro Gomes	Geraldo Alckmin	João Amoêdo	Marina Silva	Outros	Jair Bolsonaro	Fernando Haddad	Votei branco ou nulo	Não compareci para votar
Cláudio Castro x Marcelo Freixo											
Cláudio Castro	71.7	4.3	13.2	23.5	39.5	51.2	20.1	69.6	7.4	8.5	27.4
Marcelo Freixo	7.7	84.9	76.5	44.2	27	34.1	43.2	8.9	81.7	44.9	46.4
Não sei / branco / nulo	20.7	10.8	10.3	32.3	33.5	14.8	36.7	21.4	10.9	46.6	26.2
Cláudio Castro x Rodrigo Neves											
Cláudio Castro	64.3	7.7	15.8	13.5	33.9	24.2	22	62.6	12.1	12.2	19.2
Não sei / branco / nulo	20.1	29.7	25.5	20.2	45.2	31.5	43.4	21.2	27.4	38.7	44.8
Rodrigo Neves	15.7	62.6	58.7	66.4	21	44.3	34.6	16.2	60.5	49.1	36
Marcelo Freixo x Rodrigo Neves											
Marcelo Freixo	9.1	77.8	66.9	38.9	27.6	33.4	40.1	10.3	72.9	40.9	43.9
Não sei / branco / nulo	52.8	8	12	20.2	39.8	40	37.9	51.3	12	31.4	34.9
Rodrigo Neves	38.1	14.1	21.1	40.9	32.6	26.6	22	38.5	15.1	27.8	21.2

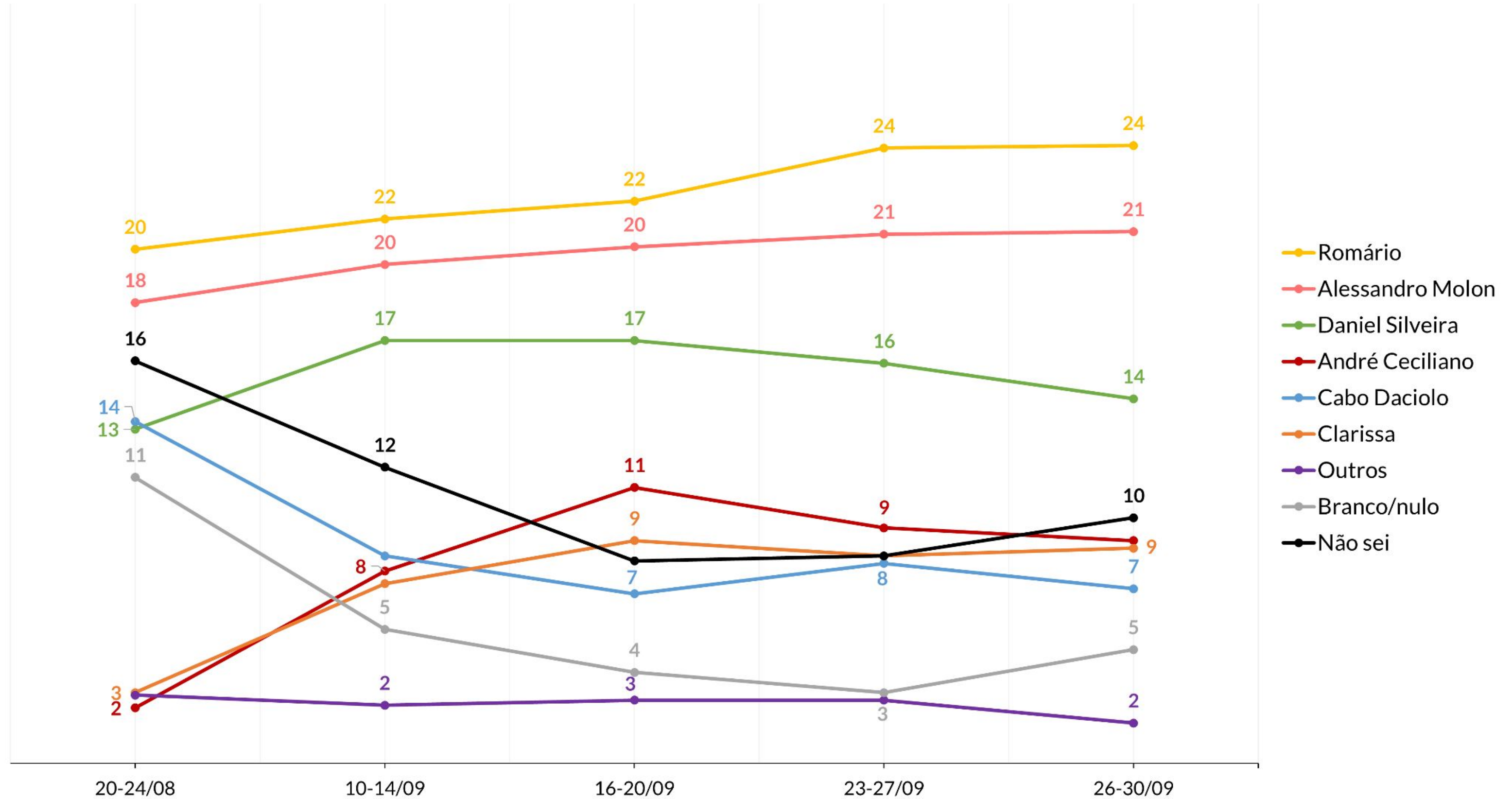
Voto Presidente - 2022 1o Turno												
	Ciro Gomes	Constituinte Eymael	Felipe d'Avila	Jair Bolsonaro	Lula	Léo Péricles	Padre Kelmon	Simone Tebet	Sofia Manzano	Soraya Thronicke	Vera	Não sei / voto branco / voto nulo
Cláudio Castro x Marcelo Freixo												
Cláudio Castro	37.9	30.3	58.3	79.7	7.5	0	21.3	17.6	15.6	15.3	22.9	24.7
Marcelo Freixo	33.2	0	5.5	2.9	74.5	51.6	37.9	48.1	56.9	12.4	0	13.3
Não sei / branco / nulo	28.9	69.7	36.2	17.4	18	48.4	40.8	34.4	27.5	72.3	77.1	62
Cláudio Castro x Rodrigo Neves												
Cláudio Castro	25.8	17.3	55.8	70.9	11.1	0	17	29.3	15.6	15.3	16.7	19
Não sei / branco / nulo	27.1	69.7	39.4	17.2	33.8	54.2	45.1	24.8	51.3	73.5	0	68.2
Rodrigo Neves	47.1	13	4.8	12	55.1	45.8	37.9	45.8	33.1	11.2	83.3	12.8
Marcelo Freixo x Rodrigo Neves												
Marcelo Freixo	33.1	0	9.9	4.8	67.5	51.6	38.9	41.8	13.1	4.4	0	10.8
Não sei / branco / nulo	22.6	69.7	70.2	54.8	17.3	40.8	40.8	23.3	71.3	80.8	16.7	77.5
Rodrigo Neves	44.3	30.3	19.8	40.4	15.2	7.7	20.3	34.9	15.6	14.8	83.3	11.7

Voto Senado														
	Voto branco / nulo	Não sei	Daniel Silveira (PTB)	Alessandro Molon (PSB)	Romário (PL)	Cabo Daciolo (PDT)	André Ceciliano (PT)	Prof. Helvio Costa (DC)	Clarissa (UNIÃO)	Raul (UP)	Bárbara Sinedino (PSTU)	Hiran Roedel (PCB)	Itagiba (AVANTE)	Sued Haidar (PMB)
Cláudio Castro x Marcelo Freixo														
Cláudio Castro	18.6	25.5	90.2	4.9	66.1	53.3	10.8	7.7	71.4	0	19.6	0	50	0
Marcelo Freixo	22.3	21.4	1	88.4	15.5	17.1	79.6	68.8	8.3	25.8	27.7	81.4	0	0
Não sei / branco / nulo	59.1	53.1	8.9	6.7	18.4	29.5	9.6	23.5	20.3	74.2	52.8	18.6	50	0
Cláudio Castro x Rodrigo Neves														
Cláudio Castro	14.6	20.9	86	12	58.1	45.3	11.5	7.7	55.5	0	49.8	0	50	0
Não sei / branco / nulo	74	66.8	8.7	23	18.7	27.5	20.1	56.4	19.5	0	30.6	75.9	50	0
Rodrigo Neves	11.4	12.3	5.4	65	23.2	27.2	68.4	35.9	25	100	19.6	24.1	0	0
Marcelo Freixo x Rodrigo Neves														
Marcelo Freixo	22.7	18	3.3	79.5	18.3	18	66.8	45.4	4.3	25.8	65.4	87.5	0	0
Não sei / branco / nulo	67.8	65.2	58.7	4	41.1	42.6	9.3	23.5	52.9	0	31	12.5	83.3	0
Rodrigo Neves	9.5	16.8	38	16.5	40.6	39.4	23.9	31.1	42.8	74.2	3.6	0	16.7	0

Eleição para senador







	Gênero		Idade					Renda familiar				
	Homem	Mulher	16 - 24	25 - 34	35 - 44	45 - 59	60 - 100	R\$0-R\$2,000	R\$2,000-R\$3,000	R\$3,000-R\$5,000	R\$5,000-R\$10,000	Acima de R\$10,000
Romário (PL)	30.1	19.4	17.5	32.6	32.3	23.3	15.4	22.2	28.4	21.5	27.8	24.8
Alessandro Molon (PSB)	15.6	25.9	16.7	14.1	19.1	19	33.7	20.5	14	19.5	24.3	31.8
Daniel Silveira (PTB)	22.2	7.5	2.6	9.2	10.7	19.8	22.1	7.1	14.8	18.3	18.2	19.5
André Ceciliano (PT)	6.5	10.9	6.5	6.6	4.5	10	14.4	13.3	9.7	7.2	6.6	2.6
Clarissa (UNIÃO)	8.6	8.5	16.3	7.8	9	9.4	3.6	12.2	10.9	7.6	4.5	3
Cabo Daciolo (PDT)	7.5	6.4	8.6	12.1	7.2	6.4	1.8	7.3	7	7.1	6.7	5.8
Bárbara Sinedino (PSTU)	0.2	2.1	2.1	1.2	1	1.7	0.1	1.3	0.6	2.5	0.4	0.5
Hiran Roedel (PCB)	0.2	0	0.2	0.3	0	0	0	0.2	0	0	0	0.1
Itagiba (AVANTE)	0.1	0.1	0	0	0	0.4	0	0	0	0.2	0.5	0
Prof. Helvio Costa (DC)	0.1	0.1	0.1	0.1	0	0.1	0.1	0	0	0.1	0.4	0
Sued Haidar (PMB)	0	0.2	0	0.3	0	0.3	0	0	0	0.3	0.3	0
Raul (UP)	0.1	0	0.1	0.2	0	0	0	0	0	0	0	0.3
Voto branco / nulo	2.4	6.4	5.8	4.2	8.7	2.8	2.1	5.4	6.1	4.6	2.6	2.1
Não sei	6.6	12.5	23.4	11.2	7.4	6.7	6.5	10.4	8.4	11.1	7.8	9.6

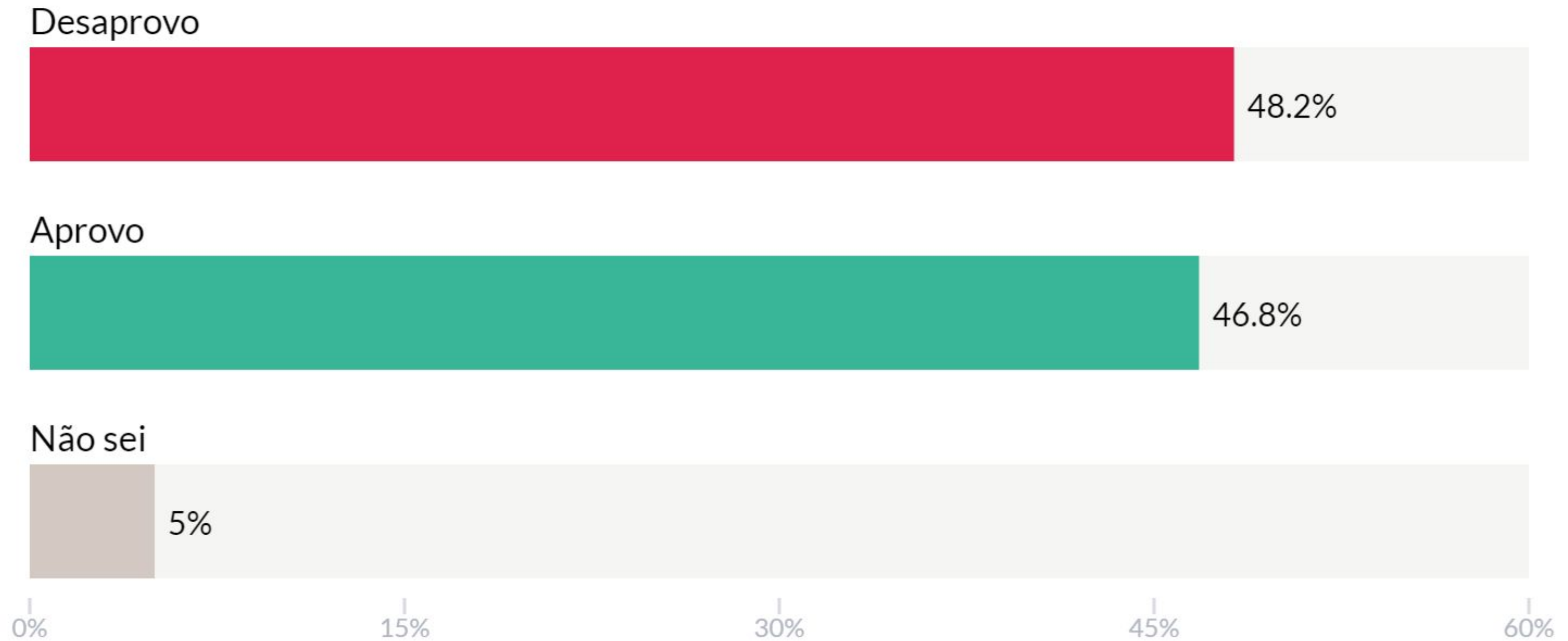
	Escolaridade			Religião					Região					
	Ensino Fundamental	Ensino Médio	Ensino Superior	Católico	Evangélico	Outra religião	Crente sem religião	Agnóstico ou ateu	Niterói, São Gonçalo, Baixada Litorânea	Rio de Janeiro	Serrana	Baixada Fluminense	Sul Fluminense	Norte Fluminense
Romário (PL)	28.3	23.2	22.7	24.8	26.3	16.1	32.6	12.2	24.6	26.3	22.7	21.8	21.2	28.1
Alessandro Molon (PSB)	16.7	18.7	28.4	24.7	8.7	34.9	20.2	37.9	19	28.3	24	9.7	18.5	26.1
Daniel Silveira (PTB)	11.2	15	16.3	16.9	15.5	10.4	9.7	7.8	13.3	15.9	16.8	14.1	13.5	7.8
André Ceciliano (PT)	10.8	9	6.7	9.3	6.8	15.9	6.2	5	12	6.3	8.6	11.5	8.2	3.4
Clarissa (UNIÃO)	14.9	7.8	3.7	5.6	16.2	2.2	6.9	3	7.7	6.1	5.4	14.8	6.7	13
Cabo Daciolo (PDT)	5.7	7.7	6.9	3.7	12.2	2.7	7.5	7.3	6.4	5.9	3.7	11.6	5.3	7.3
Bárbara Sinedino (PSTU)	0.7	2	0.6	0.5	1.8	0.9	0.7	4.4	2.3	0.5	2.2	0.4	0.5	2.2
Hiran Roedel (PCB)	0.1	0.1	0.1	0	0.1	0	0.4	0.4	0	0	0	0.1	0.8	0
Itagiba (AVANTE)	0	0.3	0	0.1	0	0.6	0	0	0	0.4	0	0	0	0
Prof. Helvio Costa (DC)	0	0	0.3	0	0.1	0.1	0.1	0.8	0.1	0.1	0.1	0.1	0.2	0
Sued Haidar (PMB)	0	0	0.4	0.2	0.2	0.1	0	0	0.2	0.2	0	0	0	0
Raul (UP)	0	0.1	0	0	0	0.2	0	0.1	0	0.1	0	0	0.2	0
Voto branco / nulo	4.5	4.5	4.4	4.9	3.5	5	6.1	2.5	4.9	3.4	5.3	4.3	6.1	6.1
Não sei	7	11.7	9.5	9.4	8.7	10.8	9.6	18.6	9.5	6.6	11.4	11.7	18.8	6.1

	Voto Presidente - 2018 1o Turno							Voto Presidente - 2018 2o Turno			
	Jair Bolsonaro	Fernando Haddad	Ciro Gomes	Geraldo Alckmin	João Amoêdo	Marina Silva	Outros	Jair Bolsonaro	Fernando Haddad	Votei branco ou nulo	Não compareci para votar
Romário (PL)	32.5	9.5	15.2	22.7	9	46.3	20	32.1	10.4	13.9	26.9
Alessandro Molon (PSB)	4	49.4	50.1	12.4	26.3	21.2	26.4	5.2	49.6	33.7	24.5
Daniel Silveira (PTB)	26.1	0	1.7	0	5.8	0	2.2	24.7	0.4	0.1	2.6
André Ceciliano (PT)	2.4	31.8	9.3	28.9	4.3	9.9	7.3	2.1	22.2	16.3	5.9
Clarissa (UNIÃO)	12.9	0.9	1.3	4.2	5.1	2	8.9	12.8	2	3.4	5.2
Cabo Daciolo (PDT)	7.8	2.5	8.5	0	12.9	9.4	6.1	8.1	4.6	7.7	6
Bárbara Sinedino (PSTU)	1.5	0.2	0.6	0	0	0	2	1.4	0.3	0.5	2.8
Hiran Roedel (PCB)	0	0	0.4	0	0	0	0.3	0	0	0.7	0.5
Itagiba (AVANTE)	0.1	0	0	0	3.6	0	0	0.2	0	0	0
Prof. Helvio Costa (DC)	0.1	0.2	0	0	0	0	0.1	0.1	0.1	0.4	0
Sued Haidar (PMB)	0.2	0	0	0	0.2	0	0	0.2	0	0.1	0
Raul (UP)	0	0	0.3	0	0.3	0	0	0	0.1	0.3	0
Voto branco / nulo	4	2.6	4.3	9.2	12	0	7.2	4.4	3.7	9	4.3
Não sei	8.4	2.8	8.3	22.6	20.3	11.1	19.5	8.8	6.5	13.9	21.3

	Voto Presidente - 2022 1o Turno											
	Ciro Gomes	Constituinte Eymael	Felipe d'Avila	Jair Bolsonaro	Lula	Léo Péricles	Padre Kelmon	Simone Tebet	Sofia Manzano	Soraya Thronicke	Vera	Não sei / voto branco / voto nulo
Romário (PL)	25.3	13	15.7	34.2	13.4	7.8	45.6	23.1	0	18.4	0	10.6
Alessandro Molon (PSB)	22.6	0	0	1.6	45.4	24.8	22	21.6	13.1	6	0	9.3
Daniel Silveira (PTB)	0	14.6	10.7	30	0	0	7.9	0	20	0	0	0
André Ceciliano (PT)	2.6	0	0	1.3	19.5	0.4	1	12	15.6	0	0	0
Clarissa (UNIÃO)	8.9	0	1	13	3.7	0	0	7.2	0	5.4	16.7	1.1
Cabo Daciolo (PDT)	12.6	17.3	14.2	8	4.3	24.1	12.4	6.5	0	20.1	6.2	5.3
Bárbara Sinedino (PSTU)	2.8	0	0	0.3	0.4	0	0	18.5	0	0	0	0
Hiran Roedel (PCB)	1.2	0	0	0	0.1	0	0	0	20	0	0	0
Itagiba (AVANTE)	0	0	8.9	0.1	0	0	0	0	0	0	0	0
Prof. Helvio Costa (DC)	0.4	0	0	0.1	0	2.9	11.1	0	0	0	0	2
Sued Haidar (PMB)	0.9	0	0	0.1	0	0	0	0.1	0	0	0	0
Raul (UP)	0.1	0	0	0	0.1	0	0	0	0	0	77.1	0
Voto branco / nulo	8.3	55	48.7	2.4	4.3	0	0	3.1	0	40.3	0	20.8
Não sei	14.3	0	0.8	8.9	8.7	40	0	8	31.3	9.7	0	51.1

Avaliação presidencial e do governador

Você aprova ou desaprova o desempenho do presidente Jair Bolsonaro?



	Gênero		Idade					Renda familiar				
	Homem	Mulher	16 - 24	25 - 34	35 - 44	45 - 59	60 - 100	R\$0-R\$2,000	R\$2,000-R\$3,000	R\$3,000-R\$5,000	R\$5,000-R\$10,000	Acima de R\$10,000
Aprovo	62.8	32.6	34.9	49.8	49.9	54	39.5	37.3	52	53.4	49.1	47
Não sei	4.3	5.6	7.6	5.8	7.3	4.8	1.1	5.1	4.5	5.4	5.1	4.5
Desaprovo	32.9	61.8	57.5	44.4	42.8	41.1	59.4	57.6	43.5	41.2	45.8	48.5

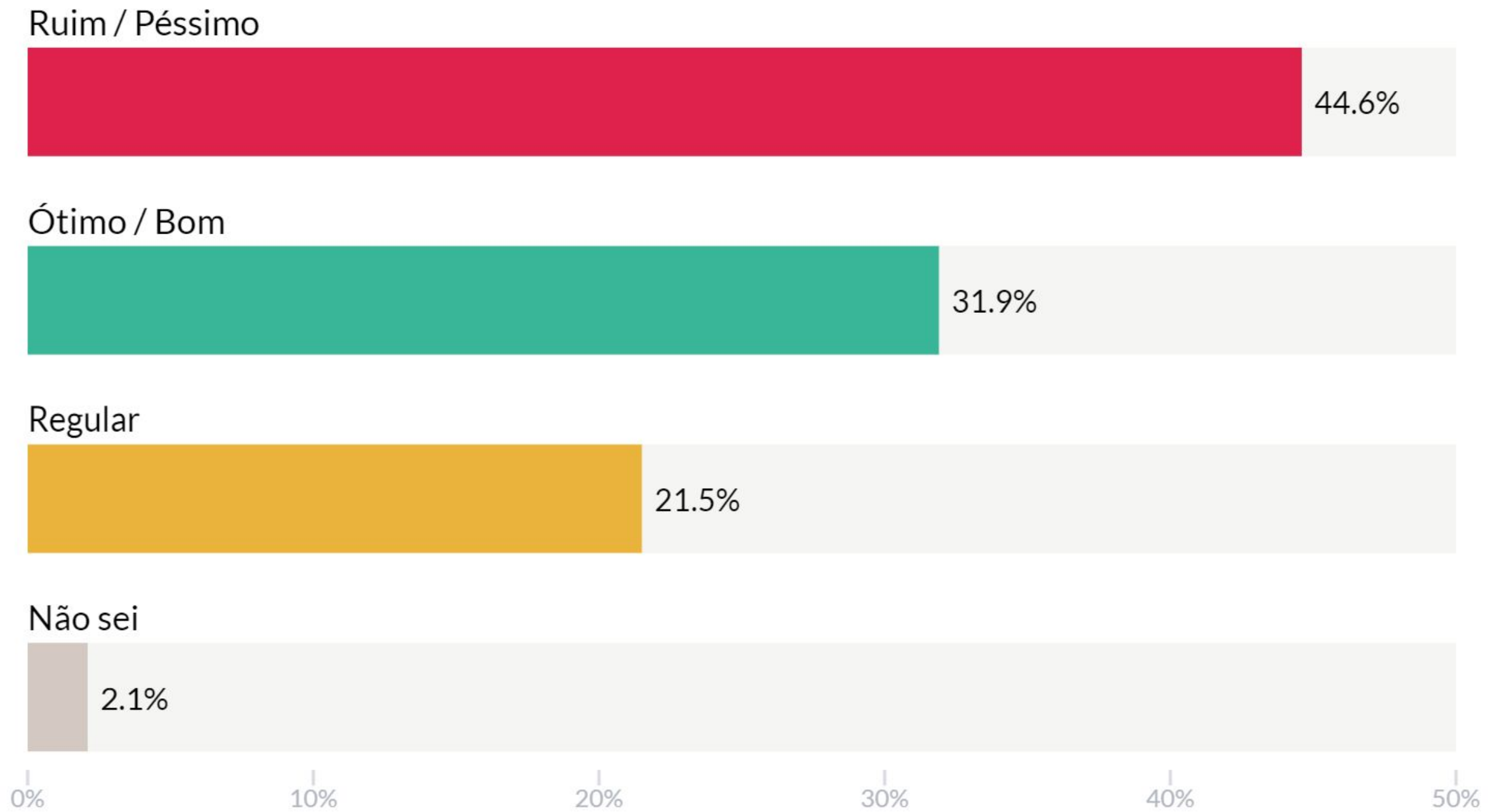
	Escolaridade			Religião					Região					
	Ensino Fundamental	Ensino Médio	Ensino Superior	Católico	Evangélico	Outra religião	Crente sem religião	Agnóstico ou ateu	Niterói, São Gonçalo, Baixada Litorânea	Rio de Janeiro	Serrana	Baixada Fluminense	Sul Fluminense	Norte Fluminense
Aprovo	49.3	46.9	44	43.8	65.8	28.7	37.1	18.9	45	44.7	45.2	51.8	53	41.1
Não sei	5	4.8	5.3	4.5	6.7	0.4	7.4	4.9	7.5	2.5	5.9	4.7	2.6	13.1
Desaprovo	45.7	48.3	50.7	51.6	27.5	70.9	55.5	76.2	47.5	52.8	48.9	43.5	44.4	45.9

	Voto Presidente - 2018 1o Turno							Voto Presidente - 2018 2o Turno			
	Jair Bolsonaro	Fernando Haddad	Ciro Gomes	Geraldo Alckmin	João Amoêdo	Marina Silva	Outros	Jair Bolsonaro	Fernando Haddad	Votei branco ou nulo	Não compareci para votar
Aprovo	82.7	0.5	4.9	5.1	23.5	8.4	14.1	78.4	0.9	5	18.3
Não sei	5.5	1.7	3.9	12.8	14.5	4	5.3	6.6	2.1	0.9	6.5
Desaprovo	11.9	97.8	91.2	82.2	62	87.7	80.6	15	97	94.1	75.2

Voto Presidente - 2022 1o Turno												
	Ciro Gomes	Constituinte Eymael	Felipe d'Avila	Jair Bolsonaro	Lula	Léo Pérciles	Padre Kelmon	Simone Tebet	Sofia Manzano	Soraya Thronicke	Vera	Não sei / voto branco / voto nulo
Aprovo	12.7	69.7	12.2	95.2	0.2	0	41	4.5	35.6	17.7	6.2	8.7
Não sei	10.4	13	17.1	3.9	1.8	21.3	16.7	21.9	0	36.3	77.1	23.8
Desaprovo	76.9	17.3	70.7	0.8	98	78.7	42.3	73.6	64.4	46.1	16.7	67.6

Voto Senado														
	Voto branco / nulo	Não sei	Daniel Silveira (PTB)	Alessandro Molon (PSB)	Romário (PL)	Cabo Daciolo (PDT)	André Ceciliano (PT)	Prof. Helvio Costa (DC)	Clarissa (UNIÃO)	Raul (UP)	Bárbara Sinedino (PSTU)	Hiran Roedel (PCB)	Itagiba (AVANTE)	Sued Haidar (PMB)
Aprovo	26	37.7	99.2	3.4	63.5	57.6	7.3	23.5	76	0	12.8	0	50	60.5
Não sei	15.8	10.6	0.2	1.2	6	5.8	2.5	0	3.1	74.2	44.9	0	0	0
Desaprovo	58.2	51.6	0.6	95.3	30.5	36.6	90.2	76.5	20.9	25.8	42.2	100	50	39.5

Como você avalia o governo do presidente Jair Bolsonaro?



	Gênero		Idade					Renda familiar				
	Homem	Mulher	16 - 24	25 - 34	35 - 44	45 - 59	60 - 100	R\$0-R\$2,000	R\$2,000-R\$3,000	R\$3,000-R\$5,000	R\$5,000-R\$10,000	Acima de R\$10,000
Ótimo / Bom	44.2	20.9	11.9	32.4	33.7	38.7	32.5	22.2	33.5	37.1	38.2	35.2
Regular	24.4	18.9	28.2	26.2	25.5	21.5	10.2	21.7	24.6	23.6	18.5	16.4
Não sei	1.9	2.2	5.1	2.1	4.4	0	0.6	2.3	2.3	2.5	0.7	2
Ruim / Péssimo	29.4	58	54.8	39.3	36.3	39.8	56.7	53.8	39.6	36.8	42.6	46.3

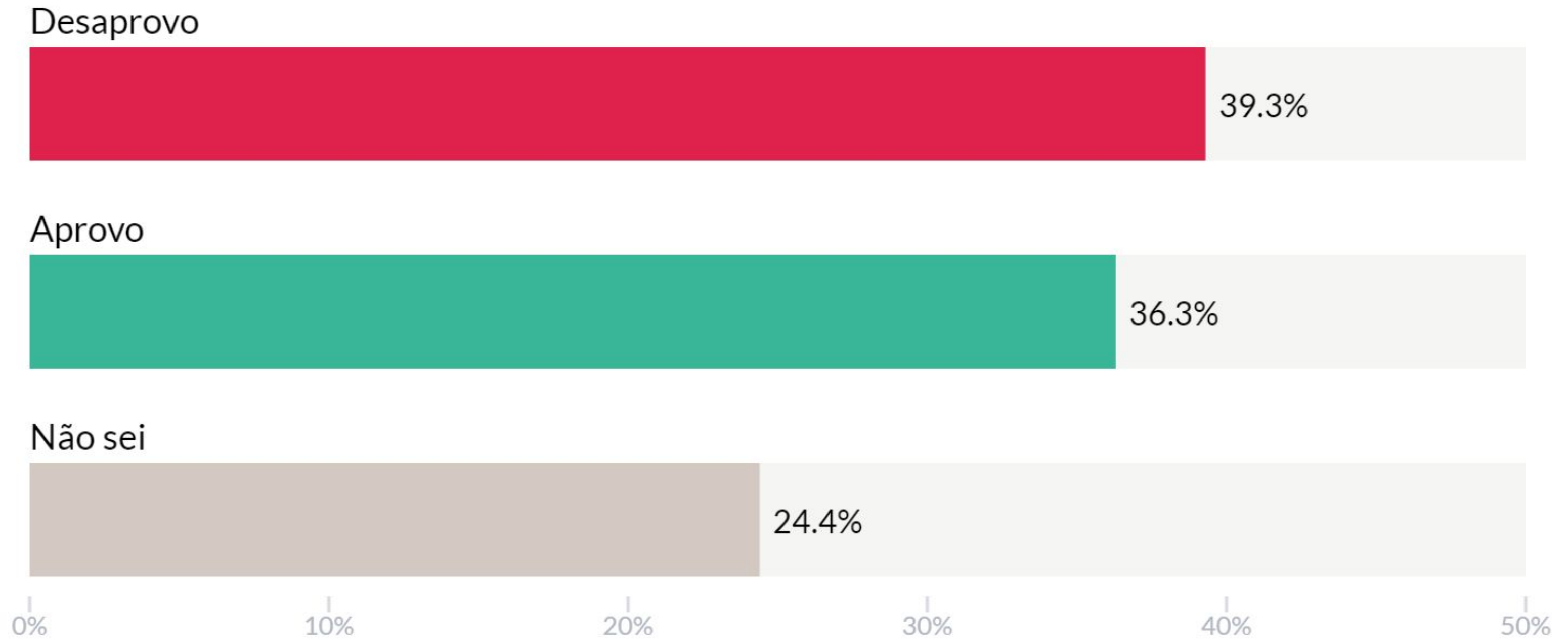
	Escolaridade			Religião					Região					
	Ensino Fundamental	Ensino Médio	Ensino Superior	Católico	Evangélico	Outra religião	Crente sem religião	Agnóstico ou ateu	Niterói, São Gonçalo, Baixada Litorânea	Rio de Janeiro	Serrana	Baixada Fluminense	Sul Fluminense	Norte Fluminense
Ótimo / Bom	32.1	32.4	30.8	33.9	43	17.1	21.2	11.5	27.9	33.2	30.6	35.7	36.2	23.3
Regular	22.7	20.9	21.1	17.3	29	16.8	23.7	13.1	21.8	19.4	22.8	21.1	22.4	28.4
Não sei	3.4	1.8	1.1	2.2	2.8	0.2	2.4	1.7	3.8	0.8	1	2.3	1.2	5.1
Ruim / Péssimo	41.7	44.9	47	46.7	25.3	65.9	52.7	73.6	46.5	46.6	45.6	40.8	40.1	43.2

	Voto Presidente - 2018 1o Turno						Voto Presidente - 2018 2o Turno				
	Jair Bolsonaro	Fernando Haddad	Ciro Gomes	Geraldo Alckmin	João Amoêdo	Marina Silva	Outros	Jair Bolsonaro	Fernando Haddad	Votei branco ou nulo	Não compareci para votar
Ótimo / Bom	57.8	0.1	1.4	2.5	10.2	8.4	6.9	54.9	0.2	3.2	5.1
Regular	30	3.1	9.5	15.4	37.3	7	19.9	30.8	3.3	13.3	23.5
Não sei	2.1	1.2	2.1	0	0	4	3.3	2.2	1.3	1	4
Ruim / Péssimo	10.1	95.5	87.1	82.2	52.5	80.7	69.9	12.1	95.2	82.4	67.4

Voto Presidente - 2022 1o Turno												
	Ciro Gomes	Constituinte Eymael	Felipe d'Avila	Jair Bolsonaro	Lula	Léo Pérciles	Padre Kelmon	Simone Tebet	Sofia Manzano	Soraya Thronicke	Vera	Não sei / voto branco / voto nulo
Ótimo / Bom	0.9	0	6.8	66.7	0	0	15.7	0	35.6	0	0	4.7
Regular	29.2	82.7	49.5	31.8	4.8	16.5	37.7	45.4	0	34.1	6.2	21
Não sei	5.9	0	0	1.3	0.9	21.3	0	1.7	0	31.9	77.1	10.4
Ruim / Péssimo	63.9	17.3	43.7	0.2	94.3	62.3	46.6	52.9	64.4	34	16.7	63.9

Voto Senado														
	Voto branco / nulo	Não sei	Daniel Silveira (PTB)	Alessandro Molon (PSB)	Romário (PL)	Cabo Daciolo (PDT)	André Ceciliano (PT)	Prof. Helvio Costa (DC)	Clarissa (UNIÃO)	Raul (UP)	Bárbara Sinedino (PSTU)	Hiran Roedel (PCB)	Itagiba (AVANTE)	Sued Haidar (PMB)
Ótimo / Bom	18.3	24.3	83.9	0.8	39.7	23.1	5.1	11.3	52	0	1	0	50	16.7
Regular	12.8	22.5	16	6.8	31.7	46.3	9.1	12.2	28.9	0	60.7	30.1	50	43.8
Não sei	16.5	5.8	0	0.5	2.1	0.6	0.2	0	0	74.2	0	0	0	0
Ruim / Péssimo	52.4	47.4	0.1	91.9	26.5	30	85.5	76.5	19.1	25.8	38.3	69.9	0	39.5

Você aprova ou desaprova o desempenho do governador Cláudio Castro?



	Gênero		Idade					Renda familiar				
	Homem	Mulher	16 - 24	25 - 34	35 - 44	45 - 59	60 - 100	R\$0-R\$2,000	R\$2,000-R\$3,000	R\$3,000-R\$5,000	R\$5,000-R\$10,000	Acima de R\$10,000
Aprovo	48.6	25.6	14.5	35	40.6	43	37.6	27.6	41.1	39.7	42.3	37
Não sei	18.2	29.9	44.2	30.8	32.1	14.7	12.3	29.8	23.6	27.1	15.4	18.7
Desaprovo	33.3	44.6	41.3	34.2	27.2	42.3	50.1	42.5	35.3	33.2	42.3	44.3

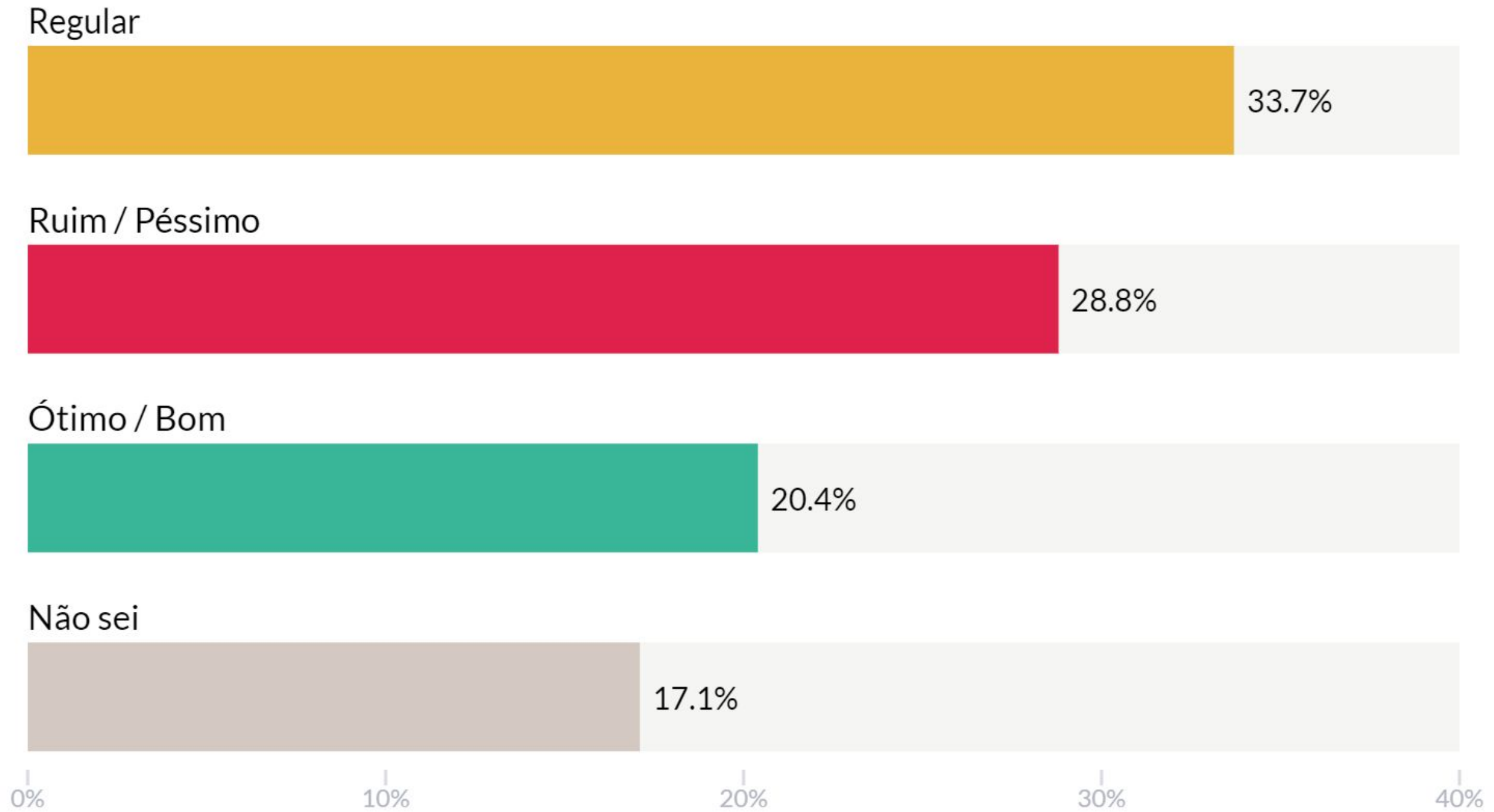
	Escolaridade			Religião					Região					
	Ensino Fundamental	Ensino Médio	Ensino Superior	Católico	Evangélico	Outra religião	Crente sem religião	Agnóstico ou ateu	Niterói, São Gonçalo, Baixada Litorânea	Rio de Janeiro	Serrana	Baixada Fluminense	Sul Fluminense	Norte Fluminense
Aprovo	35.7	36	37.2	36.6	48.3	23.7	27.5	12.8	28.1	37.5	43.4	40.4	37.1	36.4
Não sei	25.9	26	20.7	18.6	27.3	24.5	33.2	27.8	24	19.4	21	25.8	38.3	35.2
Desaprovo	38.4	38	42.1	44.9	24.5	51.8	39.3	59.4	47.9	43.1	35.6	33.8	24.6	28.4

	Voto Presidente - 2018 1o Turno							Voto Presidente - 2018 2o Turno			
	Jair Bolsonaro	Fernando Haddad	Ciro Gomes	Geraldo Alckmin	João Amoêdo	Marina Silva	Outros	Jair Bolsonaro	Fernando Haddad	Votei branco ou nulo	Não compareci para votar
Aprovo	58.5	5.6	12.9	18.6	21.8	14.4	15.1	57.2	7.9	5.7	14.6
Não sei	23.1	14.1	16.5	18	33.8	55.1	44.4	23.1	19.3	37.8	37.7
Desaprovo	18.4	80.3	70.7	63.4	44.4	30.5	40.4	19.7	72.8	56.4	47.7

Voto Presidente - 2022 1o Turno												
	Ciro Gomes	Constituinte Eymael	Felipe d'Avila	Jair Bolsonaro	Lula	Léo Pérciles	Padre Kelmon	Simone Tebet	Sofia Manzano	Soraya Thronicke	Vera	Não sei / voto branco / voto nulo
Aprovo	28	0	12.9	63.7	7.4	0	42.3	28.8	35.6	15.3	16.7	4.3
Não sei	30.2	85.4	33.7	22.3	23.8	21.3	15.5	20.5	7.5	55.1	77.1	65.9
Desaprovo	41.7	14.6	53.4	14	68.8	78.7	42.2	50.7	56.9	29.6	6.2	29.8

Voto Senado														
	Voto branco / nulo	Não sei	Daniel Silveira (PTB)	Alessandro Molon (PSB)	Romário (PL)	Cabo Daciolo (PDT)	André Ceciliano (PT)	Prof. Helvio Costa (DC)	Clarissa (UNIÃO)	Raul (UP)	Bárbara Sinedino (PSTU)	Hiran Roedel (PCB)	Itagiba (AVANTE)	Sued Haidar (PMB)
Aprovo	14.7	17	82	5.9	50.2	34.7	10.7	7.7	58.4	0	14.2	0	50	9.3
Não sei	51.4	60.7	9.7	16.2	25.6	30.1	9.5	23.5	22.8	74.2	16.4	18.6	0	37.1
Desaprovo	33.9	22.4	8.3	77.9	24.2	35.3	79.8	68.8	18.8	25.8	69.3	81.4	50	53.7

Como você avalia o governo de Cláudio Castro?



	Gênero		Idade					Renda familiar				
	Homem	Mulher	16 - 24	25 - 34	35 - 44	45 - 59	60 - 100	R\$0-R\$2,000	R\$2,000-R\$3,000	R\$3,000-R\$5,000	R\$5,000-R\$10,000	Acima de R\$10,000
Ótimo / Bom	27.9	13.8	6.6	19.1	23	24.6	22.2	17.1	25.1	19	23.6	19.6
Regular	38.2	29.7	25.8	30.8	33.9	37.7	35.3	30	35.4	37.5	35.3	31.2
Não sei	10.6	22.9	38.3	21.7	21.4	9.7	6	22	15.7	18.8	10.9	11.8
Ruim / Péssimo	23.3	33.6	29.3	28.3	21.7	28	36.4	30.9	23.8	24.7	30.2	37.4

	Escolaridade			Religião					Região					
	Ensino Fundamental	Ensino Médio	Ensino Superior	Católico	Evangélico	Outra religião	Crente sem religião	Agnóstico ou ateu	Niterói, São Gonçalo, Baixada Litorânea	Rio de Janeiro	Serrana	Baixada Fluminense	Sul Fluminense	Norte Fluminense
Ótimo / Bom	22.8	20	18.5	22.3	27.9	11.7	10.6	6.8	14.4	20.1	18.4	25.4	26.4	23.7
Regular	31.9	34.9	33.8	32	38.3	28.5	36.5	18.6	34.3	32	41.2	35.4	28.1	30.6
Não sei	19.4	18	13.6	13.4	17.8	18.8	23.3	22.5	19.4	11.5	15.4	16.7	29.9	25
Ruim / Péssimo	25.8	27.1	34	32.3	16	41	29.5	52.2	32	36.4	25	22.5	15.7	20.7

	Voto Presidente - 2018 1o Turno						Voto Presidente - 2018 2o Turno				
	Jair Bolsonaro	Fernando Haddad	Ciro Gomes	Geraldo Alckmin	João Amoêdo	Marina Silva	Outros	Jair Bolsonaro	Fernando Haddad	Votei branco ou nulo	Não compareci para votar
Ótimo / Bom	33	2.8	7.2	0.9	2.8	13.1	10.6	31.7	5.4	3.9	7.7
Regular	41.1	23.9	33.5	59.2	30.7	27.9	15	41.4	23.6	16.2	27.4
Não sei	14.8	9.9	11.2	5.4	24.2	34	37.6	15	14.1	32.3	28.6
Ruim / Péssimo	11.2	63.4	48.2	34.5	42.3	25.1	36.8	11.9	57	47.7	36.3

Voto Presidente - 2022 1o Turno												
	Ciro Gomes	Constituinte Eymael	Felipe d'Avila	Jair Bolsonaro	Lula	Léo Péricles	Padre Kelmon	Simone Tebet	Sofia Manzano	Soraya Thronicke	Vera	Não sei / voto branco / voto nulo
Ótimo / Bom	11.1	0	22.7	36.9	4.3	0	15.7	6.8	35.6	0	0	6.3
Regular	32	0	22.3	40.3	26.2	0	42	48.2	0	22.7	22.9	18.1
Não sei	20.5	85.4	15.8	14.1	18.1	21.3	4.4	13.2	7.5	49.6	77.1	46.5
Ruim / Péssimo	36.4	14.6	39.2	8.7	51.3	78.7	37.9	31.7	56.9	27.6	0	29

Voto Senado														
	Voto branco / nulo	Não sei	Daniel Silveira (PTB)	Alessandro Molon (PSB)	Romário (PL)	Cabo Daciolo (PDT)	André Ceciliano (PT)	Prof. Helvio Costa (DC)	Clarissa (UNIÃO)	Raul (UP)	Bárbara Sinedino (PSTU)	Hiran Roedel (PCB)	Itagiba (AVANTE)	Sued Haidar (PMB)
Ótimo / Bom	6	10.4	51.1	4.2	25.8	12.7	5.8	12.4	35	0	0	0	0	0
Regular	13.2	16.4	38.4	27.1	42.1	50.4	27.3	0	39.3	0	51.3	0	50	9.3
Não sei	49.5	57.2	3.7	8.2	17.7	19.7	4.7	18.8	9.3	74.2	9.2	18.6	0	37.1
Ruim / Péssimo	31.4	16	6.8	60.5	14.4	17.2	62.2	68.8	16.3	25.8	39.5	81.4	50	53.7

PESQUISA ATLAS
01/10/2022

Eleições Minas Gerais 2022

Eleição presidencial | Eleição para governador | Eleição para senador
Avaliação do governo e imagem de líderes políticos

Sumário

- Metodologia
- Eleição presidencial
- Eleição para governador
- Eleição para senador
- Avaliação do governo e imagem de líderes políticos

Metodologia

População alvo

Eleitorado do Estado de Minas Gerais

Amostra

3.000 respondentes

Metodologia de coleta

Recrutamento digital aleatório (Atlas RDR)

Margem de erro

±2p.p.

Nível de confiança para a estimação da margem de erro

95%

Período de coleta

26/09/2022 - 30/09/2022

Registro TSE

BR-05585/2022

MG-08265/2022

Sexo

Mulher	53,5%
Homem	46,5%

Renda familiar mensal

Até R\$ 2.000	30,2%
Mais de R\$ 2.000 a R\$3.000	20,1%
Mais de R\$ 3.000 a R\$5.000	24,0%
Mais de R\$ 5.000 a R\$10.000	17,6%
Mais de R\$ 10.000	8,0%

Região

Belo Horizonte	37,1%
Juiz de Fora	18,8%
Varginha	12,6%
Montes Claros	11,6%
Governador Valadares	10,1%
Uberaba	9,9%

Faixa etária

16 - 24	14,5%
25 - 34	20,6%
35 - 44	20,2%
45 - 59	22,6%
60 - 100	22,1%

Escolaridade

Ensino fundamental completo ou incompleto ou sem educação formal	37,6%
Ensino médio completo ou incompleto	38,2%
Ensino superior completo ou incompleto	24,1%

Religião

Católico	60,2%
Evangélico	19,9%
Crente sem religião	9,2%
Outra religião	7,6%
Agnóstico ou ateu	3,1%

Abadia dos Dourados	Belo Oriente	Caranaíba	Cristina	Guaranésia	Jequitaiá	Monte Santo de Minas	Piedade de Ponte Nova	Santa Maria de Itabira	Tabuleiro
Abaeté	Belo Vale	Carandaí	Cruzeiro da Fortaleza	Guarani	Jequitinhonha	Monte Sião	Pintópolis	Santa Maria do Suaçuí	Taiobeiras
Abre Campo	Berilo	Carangola	Cuparaque	Guaxupé	Jesuânia	Montes Claros	Piracema	Santa Rita de Caldas	Tapira
Acaiaca	Berizal	Caratinga	Curvelo	Guidoval	Joanésia	Montezuma	Pirajuba	Santa Rita de Jacutinga	Tarumirim
Açucena	Betim	Carbonita	Delfinópolis	Guimarânia	João Monlevade	Morada Nova de Minas	Piranguinho	Santa Rita de Minas	Teixeiras
Água Boa	Bicas	Carlos Chagas	Delta	Guiricema	João Pinheiro	Munhoz	Pirapetinga	Santa Rita do Sapucaí	Teófilo Otoni
Água Comprida	Boa Esperança	Carmésia	Descoberto	Heliódora	José Gonçalves de Minas	Muriaé	Pirapora	Santana de Cataguases	Timóteo
Aguanil	Bocaina de Minas	Carmo da Cachoeira	Desterro de Entre Rios	Iapu	Juatuba	Mutum	Piraúba	Santana do Manhuaçu	Tiros
Águas Formosas	Bocaiuva	Carmo da Mata	Diamantina	Ibiá	Juiz de Fora	Muzambinho	Pitangui	Santana do Paraíso	Tocantins
Águas Vermelhas	Bom Despacho	Carmo de Minas	Diogo de Vasconcelos	Ibirité	Juruáia	Nanuque	Piumhi	Santo Antônio do Amparo	Toledo
Aimorés	Bom Jardim de Minas	Carmo do Cajuru	Divino	Icaraí de Minas	Juvenília	Nepomuceno	Poço Fundo	Santo Antônio do Gramma	Três Corações
Aiuruoca	Bom Jesus do Amparo	Carmo do Paranaíba	Divinópolis	Igarapé	Lagoa da Prata	Ninheira	Poços de Caldas	Santo Antônio do Monte	Três Marias
Alagoa	Bom Jesus do Galho	Carmópolis de Minas	Divisa Alegre	Igaratinga	Lagoa dos Patos	Nova Belém	Pompéu	Santos Dumont	Três Pontas
Albertina	Bom Repouso	Carneirinho	Divisa Nova	Iguatama	Lagoa Dourada	Nova Era	Ponte Nova	São Bento Abade	Tupaciguara
Além Paraíba	Bonfim	Carvalhópolis	Dom Joaquim	Ijaci	Lagoa Formosa	Nova Lima	Ponto dos Volantes	São Domingos do Prata	Turmalina
Alfenas	Bonfinópolis de Minas	Casa Grande	Dom Silvério	Ilicínea	Lagoa Grande	Nova Módica	Porteirinha	São Félix de Minas	Turvolândia
Alfredo Vasconcelos	Borda da Mata	Cássia	Dom Viçoso	Imbé de Minas	Lagoa Santa	Nova Ponte	Poté	São Francisco	Ubá
Almenara	Botelhos	Cataguases	Dona Eusébia	Inhapim	Lajinha	Nova Resende	Pouso Alegre	São Francisco de Paula	Ubaporanga
Alpercata	Botumirim	Catas Altas	Dores de Campos	Inhaúma	Lambari	Nova Serrana	Prados	São Geraldo	Uberaba
Alpinópolis	Brasilândia de Minas	Catuji	Dores do Indaiá	Ipaba	Lamim	Nova União	Prata	São Geraldo do Baixio	Uberlândia
Alterosa	Brasília de Minas	Catuti	Dores do Turvo	Ipanema	Lavras	Novo Cruzeiro	Presidente Kubitschek	São Gonçalo do Abaeté	Unaí
Alto Jequitibá	Brazópolis	Caxambu	Durand	Ipatinga	Leopoldina	Olaria	Presidente Olegário	São Gonçalo do Pará	Uruana de Minas
Alto Rio Doce	Brumadinho	Central de Minas	Elói Mendes	Ipuiuna	Limeira do Oeste	Oliveira	Prudente de Morais	São Gonçalo do Rio Abaixo	Urucânia
Alvarenga	Buritiz	Centralina	Engenheiro Caldas	Iraí de Minas	Lontra	Oratórios	Raposos	São Gonçalo do Sapucaí	Vargem Alegre
Alvinópolis	Buritizeiro	Chalé	Entre Folhas	Itabira	Machacalis	Orizânia	Raul Soares	São Gotardo	Vargem Bonita
Alvorada de Minas	Cabeceira Grande	Chapada do Norte	Entre Rios de Minas	Itabirinha	Machado	Ouro Branco	Recreio	São João da Ponte	Varginha
Amparo da Serra	Cabo Verde	Chapada Gaúcha	Ervália	Itabirito	Malacacheta	Ouro Fino	Reduto	São João del Rei	Varjão de Minas
Andradas	Cachoeira da Prata	Cipotânea	Esmeraldas	Itacarambi	Manga	Ouro Preto	Resplendor	São João do Manhuaçu	Várzea da Palma
Andrelândia	Cachoeira de Minas	Claraval	Espera Feliz	Itaipé	Manhuaçu	Padre Carvalho	Riachinho	São João do Manteninha	Varzelândia
Angelândia	Caetanópolis	Cláudio	Espinosa	Itajubá	Manhumirim	Padre Paraíso	Riacho dos Machados	São João Nepomuceno	Vazante
Antônio Carlos	Caeté	Coluna	Estiva	Itamarandiba	Mantena	Pai Pedro	Ribeirão das Neves	São Joaquim de Bicas	Veríssimo
Aracitaba	Camacho	Comendador Gomes	Estrela do Sul	Itamarati de Minas	Mar de Espanha	Pains	Rio Acima	São José da Lapa	Vespasiano
Araçuaí	Camanducaia	Comercinho	Eugenópolis	Itambacuri	Maravilhas	Palma	Rio Casca	São José da Varginha	Viçosa
Araguari	Cambuí	Conceição da Aparecida	Ewbank da Câmara	Itamogi	Mariana	Palmópolis	Rio Doce	São José do Goiabal	Virgem da Lapa
Arantina	Cambuquira	Conceição das Alagoas	Extrema	Itamonte	Martinho Campos	Papagaios	Rio Novo	São José do Jacuri	Virgínia
Araporã	Campanário	Conceição de Ipanema	Faria Lemos	Itanhandu	Martins Soares	Pará de Minas	Rio Paranaíba	São Lourenço	Virgolândia
Araújos	Campanha	Conceição do Mato Dentro	Felixlândia	Itanhomi	Mata Verde	Paracatu	Rio Pardo de Minas	São Pedro da União	Visconde do Rio Branco
Araxá	Campestre	Conceição do Pará	Fernandes Tourinho	Itaobim	Mateus Leme	Paraguaçu	Rio Piracicaba	São Sebastião do Oeste	Volta Grande
Arceburgo	Campina Verde	Conceição dos Ouros	Fervedouro	Itapagipe	Matias Barbosa	Paraisópolis	Rio Pomba	São Sebastião do Paraíso	Wenceslau Braz
Arcos	Campo Belo	Congonhal	Formiga	Itapecerica	Matias Cardoso	Paraopeba	Rio Vermelho	São Sebastião do Rio Preto	
Areado	Campo do Meio	Congonhas	Formoso	Itatiaiuçu	Matipó	Passa Quatro	Rodeiro	São Sebastião do Rio Verde	
Aricanduva	Campo Florido	Conquista	Fortaleza de Minas	Itaúna	Mato Verde	Passos	Romaria	São Tiago	
Arinos	Campos Altos	Conselheiro Lafaiete	Francisco Sá	Itinga	Matozinhos	Patos de Minas	Rubim	São Tomás de Aquino	
Astolfo Dutra	Campos Gerais	Conselheiro Pena	Frei Inocêncio	Itueta	Medina	Patrocínio	Sabará	São Vicente de Minas	
Ataléia	Cana Verde	Contagem	Fronteira	Ituiutaba	Mendes Pimentel	Pavão	Sabinópolis	Sardoá	
Baependi	Canápolis	Coqueiral	Fronteira dos Vales	Itumirim	Minas Novas	Peçanha	Sacramento	Sarzedo	
Baldim	Candéias	Cordisburgo	Frutal	Iturama	Miradouro	Pedra Azul	Salinas	Senador Cortes	
Bambuí	Caparaó	Corinto	Galileia	Itutinga	Miraí	Pedralva	Santa Bárbara	Senador Firmino	
Bandeira do Sul	Capela Nova	Coromandel	Glaucilândia	Jaboticatubas	Moema	Pedrinópolis	Santa Bárbara do Leste	Seritinga	
Barão de Cocais	Capelinha	Coronel Fabriciano	Goianá	Jacinto	Monsenhor Paulo	Pedro Leopoldo	Santa Bárbara do Monte Verde	Serra do Salitre	
Barão de Monte Alto	Capim Branco	Coronel Murta	Gonçalves	Jacuí	Montalvânia	Pequeri	Santa Bárbara do Tugúrio	Serra dos Aimorés	
Barbacena	Capinópolis	Coronel Pacheco	Gouveia	Jacutinga	Monte Alegre de Minas	Perdigão	Santa Cruz de Salinas	Serranópolis de Minas	
Barra Longa	Capitão Andrade	Córrego Danta	Governador Valadares	Janaúba	Monte Azul	Perdizes	Santa Cruz do Escalvado	Serranos	
Barroso	Capitólio	Córrego Fundo	Grão Mogol	Januária	Monte Belo	Perdões	Santa Helena de Minas	Serro	
Belmiro Braga	Caputira	Cristais	Guanhães	Japonvar	Monte Carmelo	Periquito	Santa Juliana	Sete Lagoas	
Belo Horizonte	Caraí	Cristiano Otoni	Guaraciama	Jenipapo de Minas	Monte Formoso	Pescador	Santa Luzia	Simonésia	

Atlas Random Digital Recruitment [RDR] é uma metodologia proprietária desenvolvida pela AtlasIntel para calibrar amostras robustas, representativas da população alvo.

O método contempla diversas fontes de viés e lida com a possível super ou sub-representação de grupos demográficos.

Os entrevistados são recrutados organicamente durante a navegação de rotina na web em territórios geolocalizados em qualquer dispositivo (smartphones, tablets, laptops ou PCs).

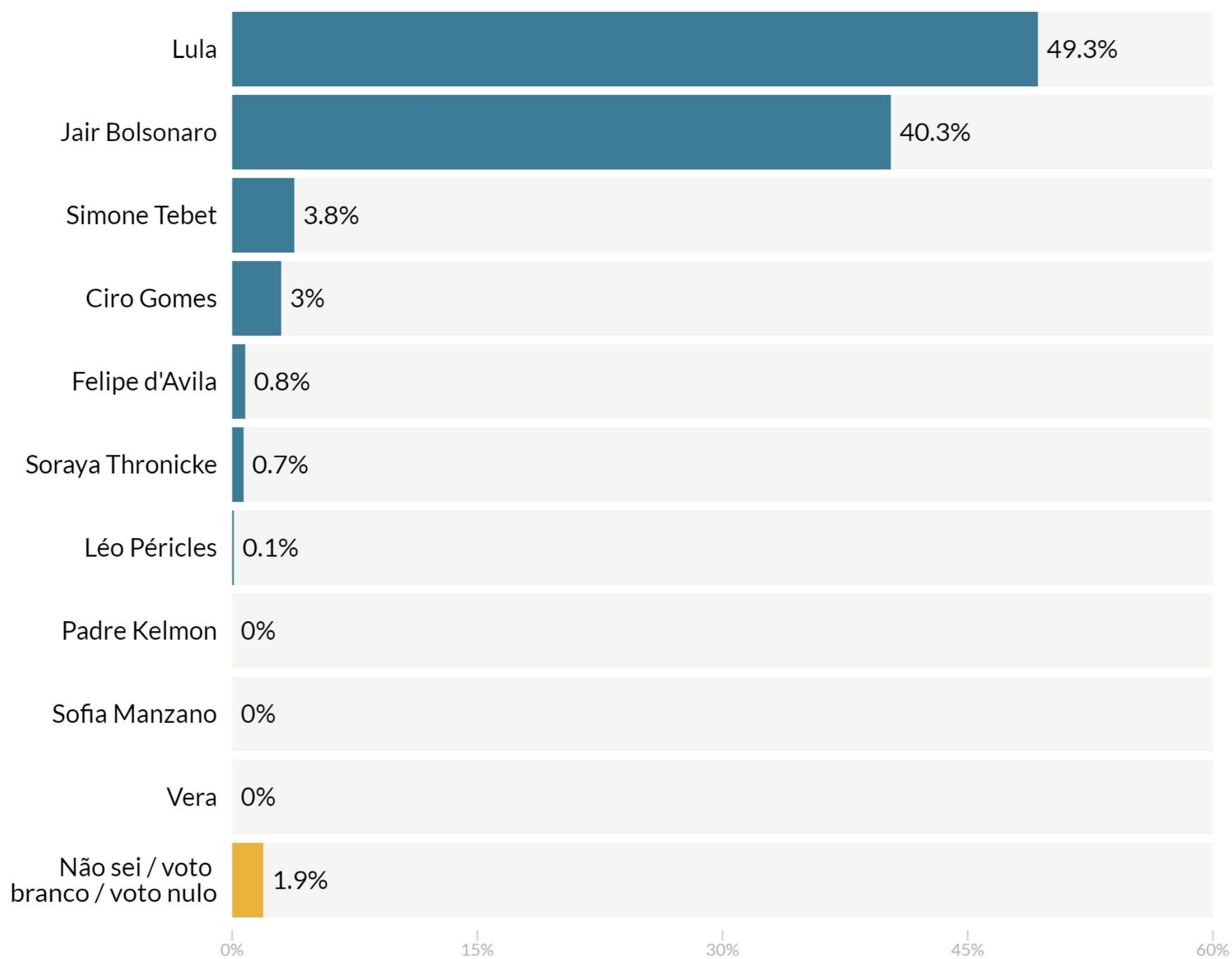
Em comparação com pesquisas presenciais domiciliares ou em pontos de fluxo, **RDR evita o eventual impacto psicológico da interação humana sobre o respondente** na hora da entrevista: o respondente pode responder o questionário em condições de plena anonimidade, sem temer causar uma impressão negativa para o entrevistador ou para pessoas que eventualmente podem estar ouvindo as respostas compartilhadas durante a entrevista.

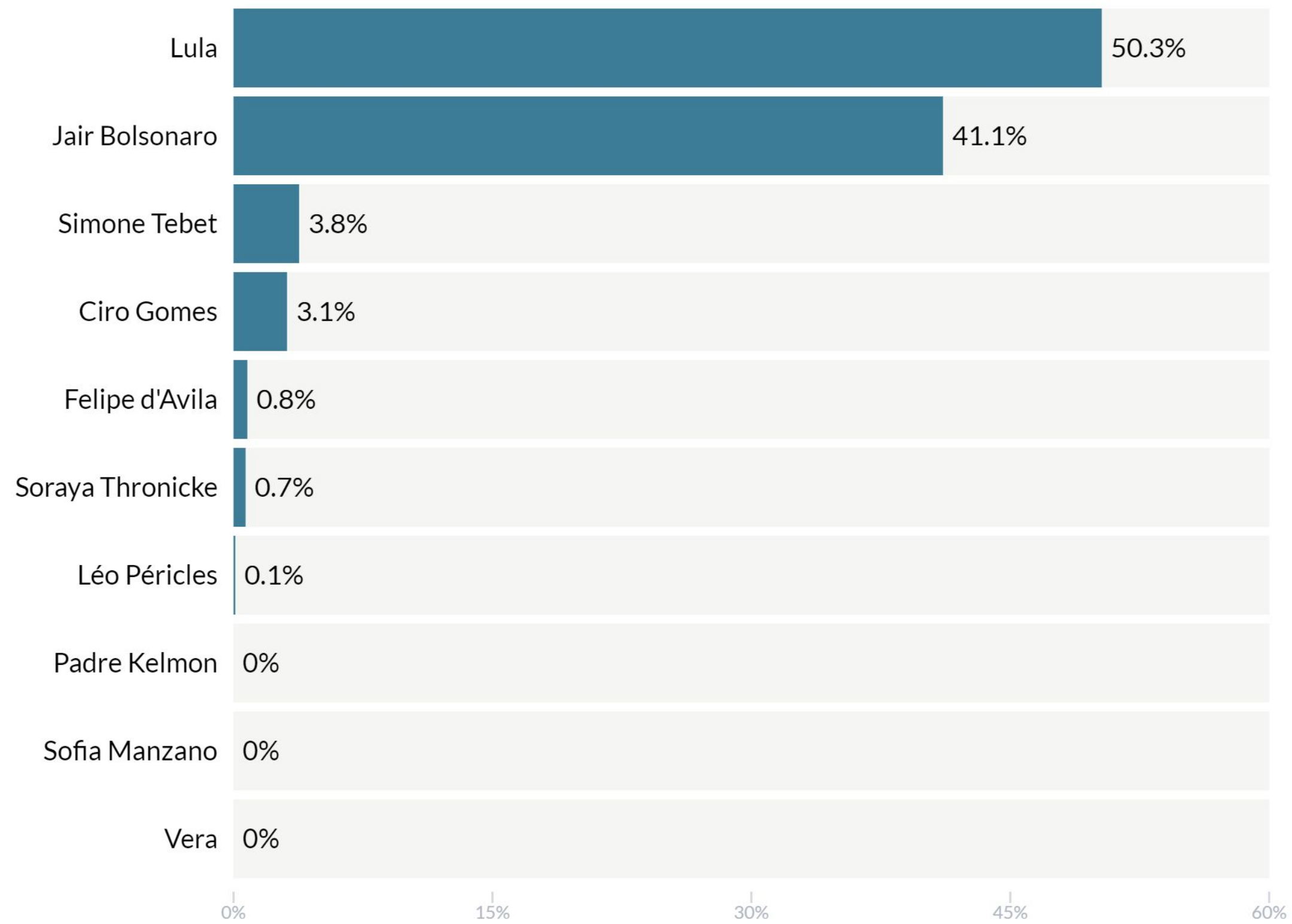
Em comparação com pesquisas telefônicas baseadas na discagem de dígitos aleatórios (Random Digit Dialing - RDD), o método **RDR permite um mapeamento granular de padrões de não resposta**, de modo que os vieses decorrentes de taxas variáveis de não resposta possam ser adequadamente tratados durante o processo de construção de cada amostra.

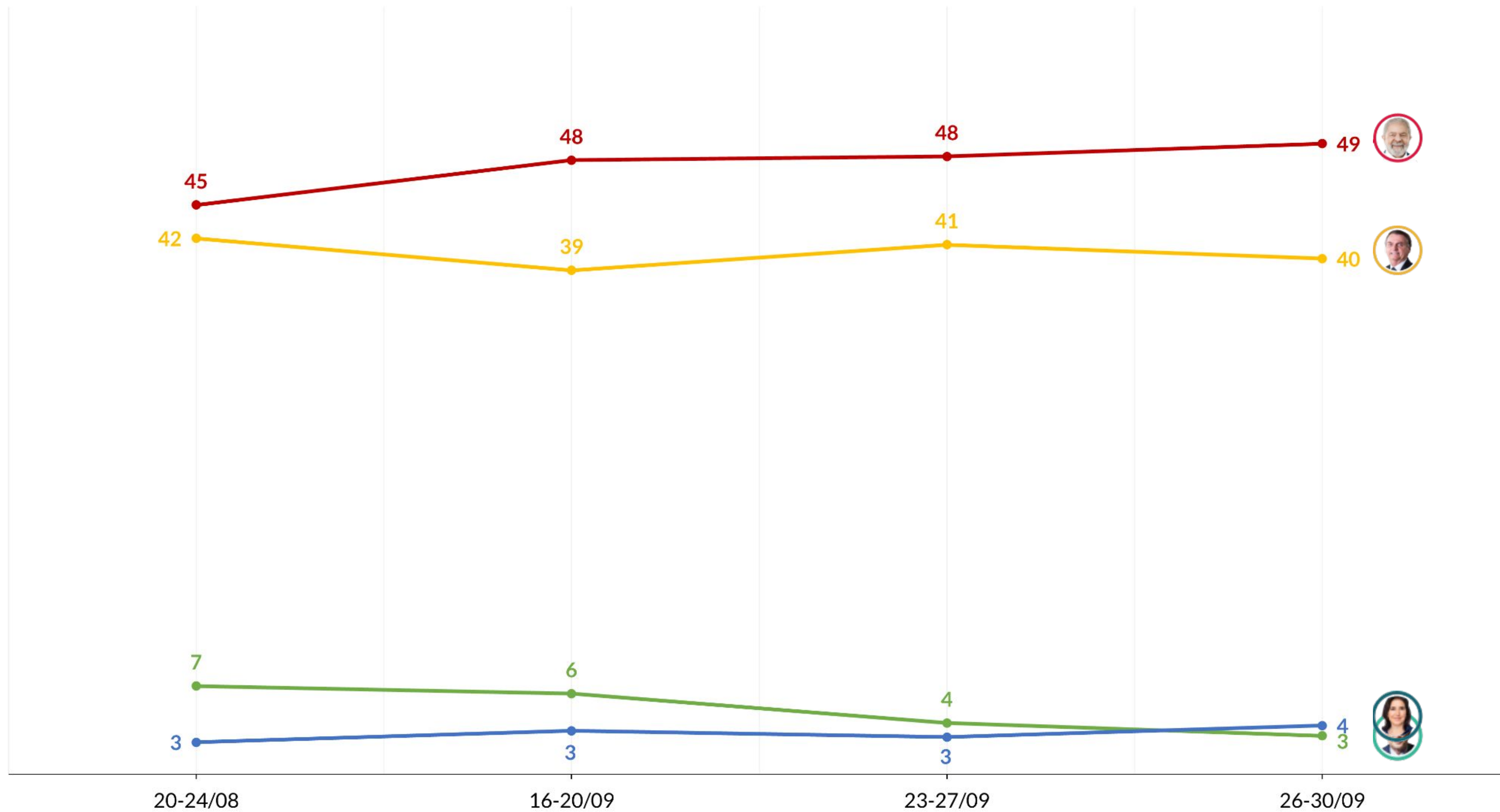
Em comparação com pesquisas baseadas em painéis de respondentes, o **RDR tem a vantagem de eliminar desafios à representatividade resultantes da fadiga do respondente e a mortalidade do painel**, bem como evitar fenômenos ainda mais difíceis de controlar, como efeitos de painel, resultantes de níveis crescentes de atenção e engajamento político entre os entrevistados.

Para garantir a representatividade em nível nacional, as amostras da Atlas Intel são pós-estratificadas usando um algoritmo iterativo em um conjunto mínimo de variáveis de destino: sexo, faixa etária, nível educacional, nível de renda, região e comportamento eleitoral anterior. As amostras resultantes do processo de pós-estratificação se assemelham ao perfil da população adulta do Brasil, inclusive da população que possui um acesso mais limitado à tecnologia.

Eleição para presidente



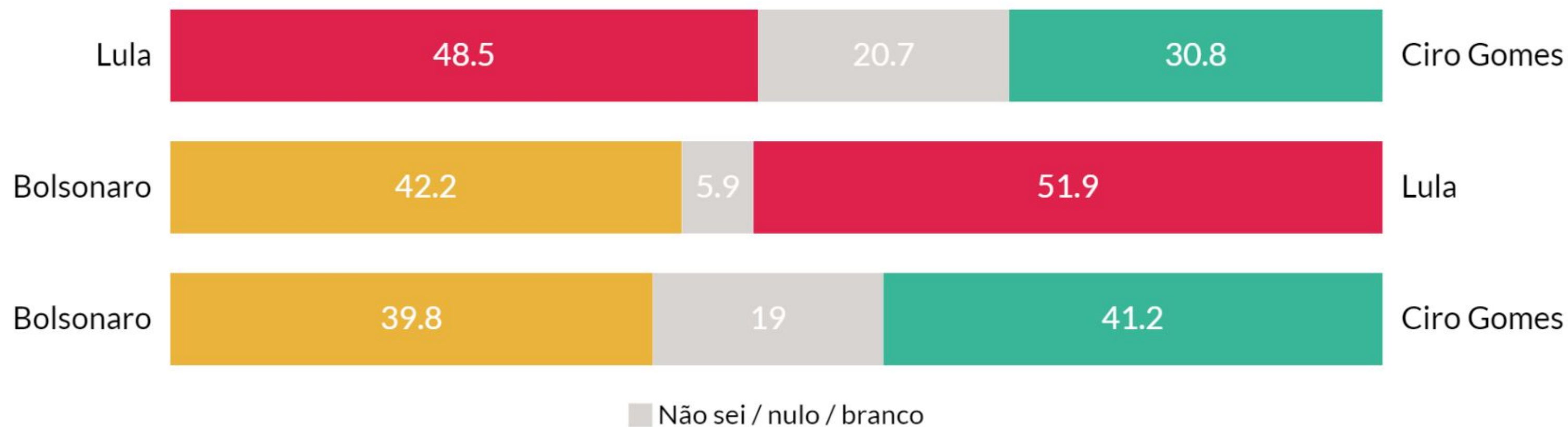




	Gênero		Renda familiar					Região					
	Homem	Mulher	R\$0-R\$2,000	R\$2,000-R\$3,000	R\$3,000-R\$5,000	R\$5,000-R\$10,000	Acima de R\$10,000	Varginha	Belo Horizonte	Juiz de Fora	Montes Claros	Uberaba	Governador Valadares
Lula	36.6	60.3	64.9	51.5	40.9	37.1	37.5	35.8	49.2	50.5	52.1	66.7	44.3
Jair Bolsonaro	55.3	27.2	26.5	40.1	45.2	52.6	50.7	46.9	41.2	41.5	36.6	29.6	41
Simone Tebet	1.6	5.6	1.8	2.4	7.3	2.9	5.6	5.2	3.6	2.6	3.8	1	7.1
Ciro Gomes	2.7	3.3	1.9	2.2	4	4.3	3	3	3.3	3.8	1.8	1.4	3.2
Felipe d'Avila	0.5	1.1	0.1	0.3	0.7	2.5	1.2	1.3	1.5	0.3	0.3	0.2	0
Soraya Thronicke	1.2	0.3	0.2	2.6	0.3	0.2	0.4	3.5	0.4	0.4	0.1	0	0.4
Léo Pércles	0	0.2	0.1	0	0.3	0	0	0	0.3	0	0	0	0
Padre Kelmon	0	0	0	0	0.1	0	0	0	0	0.1	0	0	0
Sofia Manzano	0	0	0	0	0	0	0.2	0	0	0	0	0	0.2
Vera	0	0	0.1	0.1	0	0	0	0	0	0.1	0	0.1	0
Não sei / voto branco / voto nulo	2	1.9	4.3	0.7	1.2	0.5	1.4	4.3	0.6	0.7	5.3	0.9	3.9

	Escolaridade			Idade					Religião				
	Ensino Fundamental	Ensino Médio	Ensino Superior	16 - 24	25 - 34	35 - 44	45 - 59	60 - 100	Católico	Evangélico	Outra religião	Crete sem religião	Agnóstico ou ateu
Lula	58.4	45.4	41.6	63.4	58	47.8	41.2	41.7	48.4	40.4	57.9	63.4	62.2
Jair Bolsonaro	36.5	42.1	42.8	24.8	34	40.8	49.7	46.2	39.1	53.8	31.2	32.8	21.8
Simone Tebet	1.4	4.5	6.2	3.7	3.7	2.1	3.7	5.2	4.7	2.8	1.9	1.4	2
Ciro Gomes	0	4.2	5.9	4.3	2.3	2.2	4	2.7	3.3	1.5	5.9	1	6.7
Felipe d'Avila	0	1.7	0.7	0.7	0.4	0.7	0.2	2	1	0.2	0.1	0.8	2.8
Soraya Thronicke	1.1	0.6	0.3	0.7	0.2	0.1	0.3	2.2	1.1	0.2	0.1	0.1	0
Léo Pércles	0	0.2	0.1	0.5	0	0.1	0.1	0	0	0	0.2	0	2
Padre Kelmon	0	0	0.1	0	0	0.1	0	0	0	0	0	0.2	0
Sofia Manzano	0	0	0.1	0	0	0.1	0	0	0	0	0	0	0
Vera	0	0.1	0.1	0.1	0	0	0	0	0	0	0	0	0.5
Não sei / voto branco / voto nulo	2.5	1.2	2.3	1.8	1.4	6.1	0.8	0	2.4	1.2	2.7	0.3	2

	Voto Presidente - 2018 1o Turno						Voto Presidente - 2018 2o Turno			
	Jair Bolsonaro	Fernando Haddad	Ciro Gomes	Outro	Votei branco ou nulo	Não compareci para votar	Jair Bolsonaro	Fernando Haddad	Votei branco ou nulo	Não compareci para votar
Lula	11.1	96	72.8	45.5	75.8	55.7	12	94.2	69.5	61.2
Jair Bolsonaro	84	1.3	9.7	29.1	4.4	18.4	79.2	0.8	4.4	14.2
Simone Tebet	3	1.4	2.8	11.1	6.7	4	4.4	1.6	9.8	3.6
Ciro Gomes	0.9	0.6	13.3	3.4	5.4	5.9	2.1	2.7	5.3	6.6
Felipe d'Avila	0.4	0.2	0	1.5	0.3	5	0.6	0.1	0.6	4.5
Soraya Thronicke	0.2	0.3	0.8	4.8	0.8	0.1	0.3	0.3	6.5	0.1
Léo Péricles	0	0	0	0	0	0.8	0	0	0	0.8
Padre Kelmon	0	0	0	0	0	0	0	0	0	0
Sofia Manzano	0	0	0	0	0	0	0	0	0	0
Vera	0	0	0.1	0	0	0.2	0	0	0	0.2
Não sei / voto branco / voto nulo	0.4	0.2	0.4	4.6	6.6	9.8	1.4	0.3	4	8.8

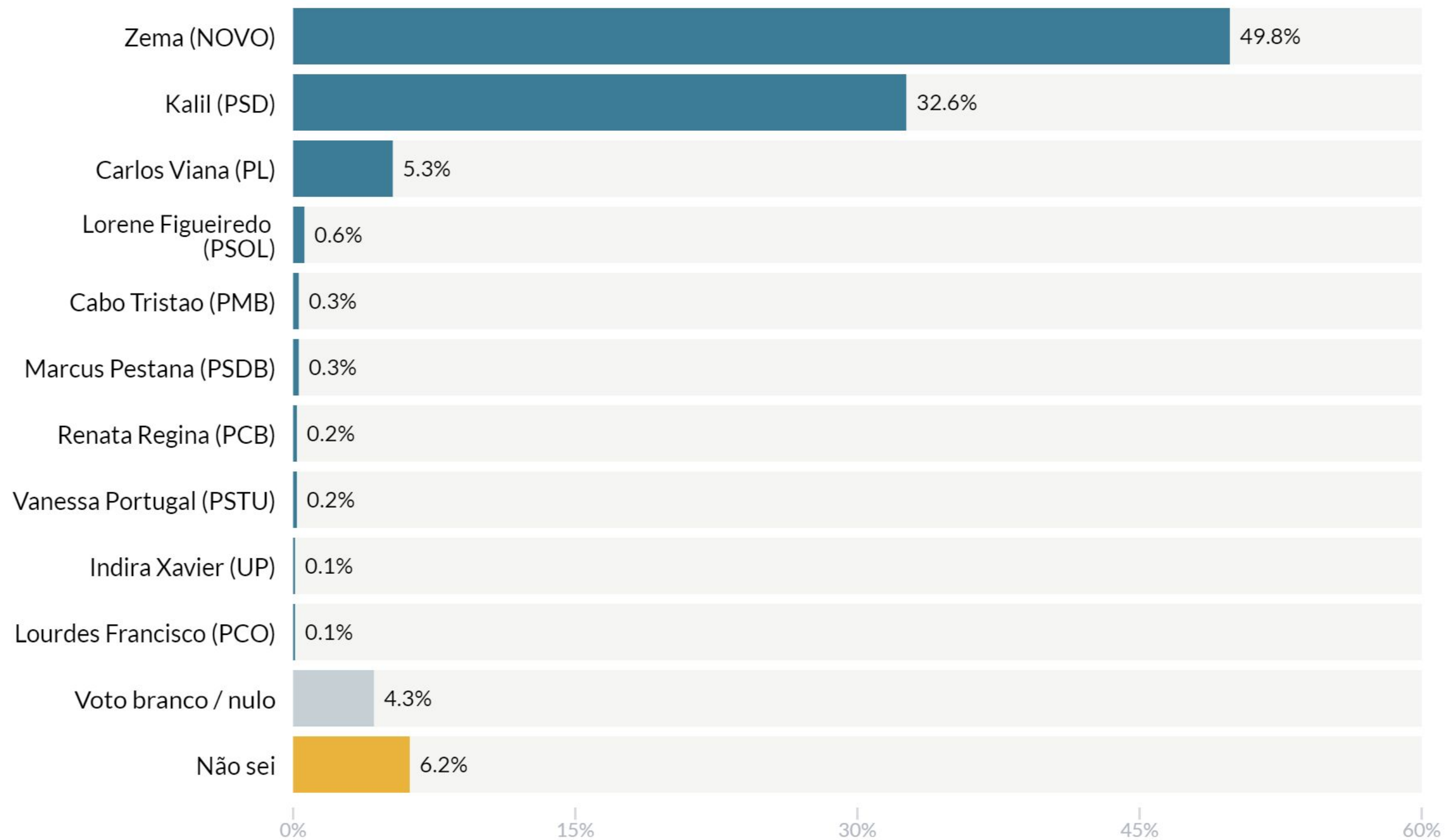


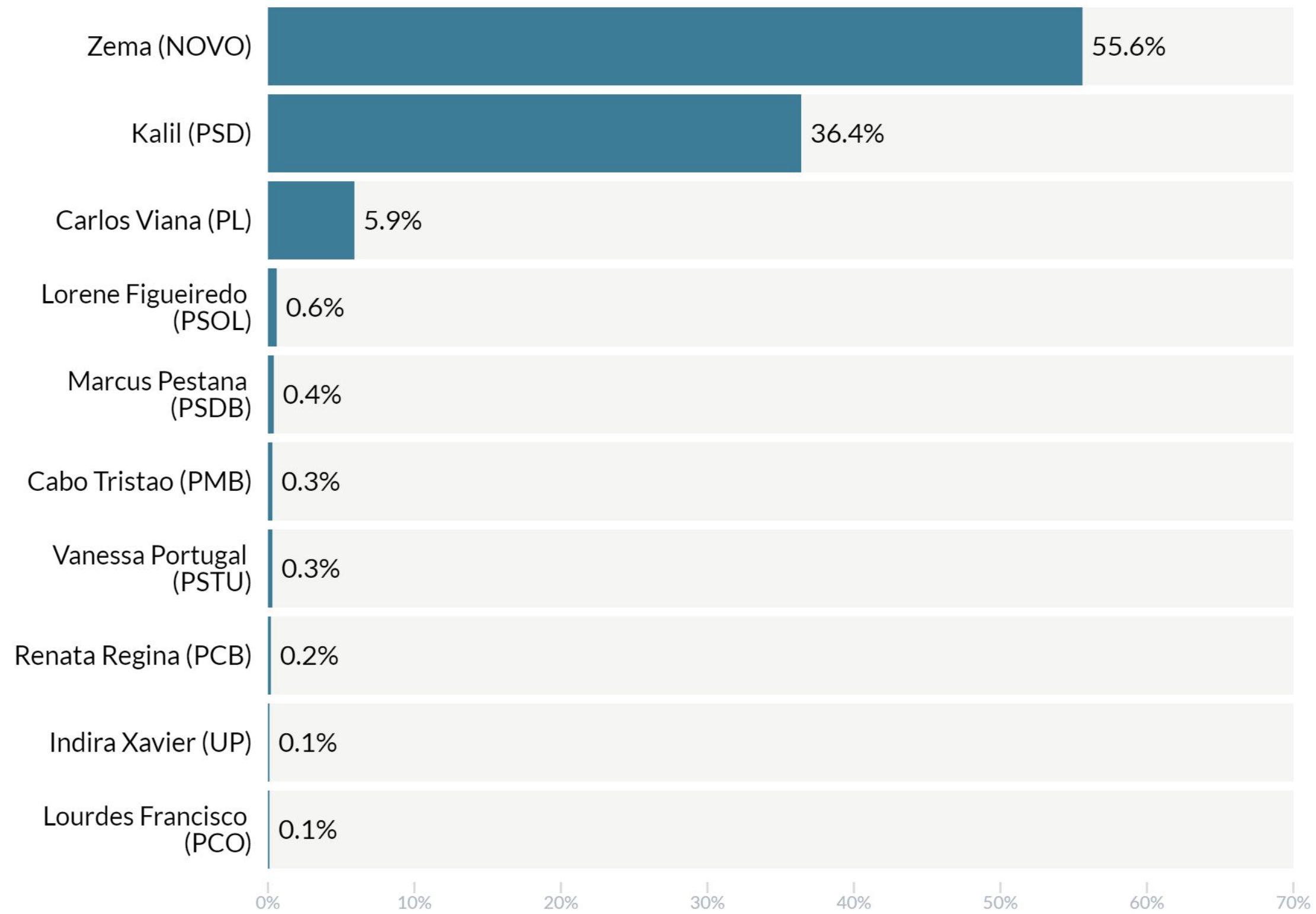
	Gênero		Renda familiar					Região					
	Homem	Mulher	R\$0-R\$2,000	R\$2,000-R\$3,000	R\$3,000-R\$5,000	R\$5,000-R\$10,000	Acima de R\$10,000	Varginha	Belo Horizonte	Juiz de Fora	Montes Claros	Uberaba	Governador Valadares
Bolsonaro vs. Lula													
Bolsonaro	57.2	29.2	27	41.2	49.7	54.3	52.9	50.7	42.5	43	39.9	30.4	43.1
Lula	38.6	63.5	67.3	53	44.4	40.5	39.4	37.8	52.3	53.8	53.3	67.4	48.1
Não sei / nulo / branco	4.2	7.4	5.7	5.7	6	5.2	7.7	11.4	5.2	3.1	6.9	2.1	8.9
Lula vs. Ciro Gomes													
Lula	34.8	60.4	64.8	51.3	40.4	36.1	32	37.3	47.4	50.3	52.9	63.3	44.2
Não sei / nulo / branco	24.9	17.1	17.8	22.3	23.7	22.1	16.2	30.7	20.3	20.9	18.2	12.4	20.6
Ciro Gomes	40.3	22.5	17.5	26.3	35.9	41.7	51.7	32	32.2	28.8	28.9	24.3	35.2
Bolsonaro vs. Ciro Gomes													
Bolsonaro	54.6	26.8	25.5	39.9	45.5	51.6	49.4	46.3	40.1	39.4	40.2	29.4	40.2
Não sei / nulo / branco	12.8	24.4	31.2	13.2	20.1	9.9	4.6	16.4	18.5	13.1	18.1	28.9	26.4
Ciro Gomes	32.5	48.8	43.2	46.9	34.4	38.5	46	37.3	41.4	47.5	41.7	41.7	33.4

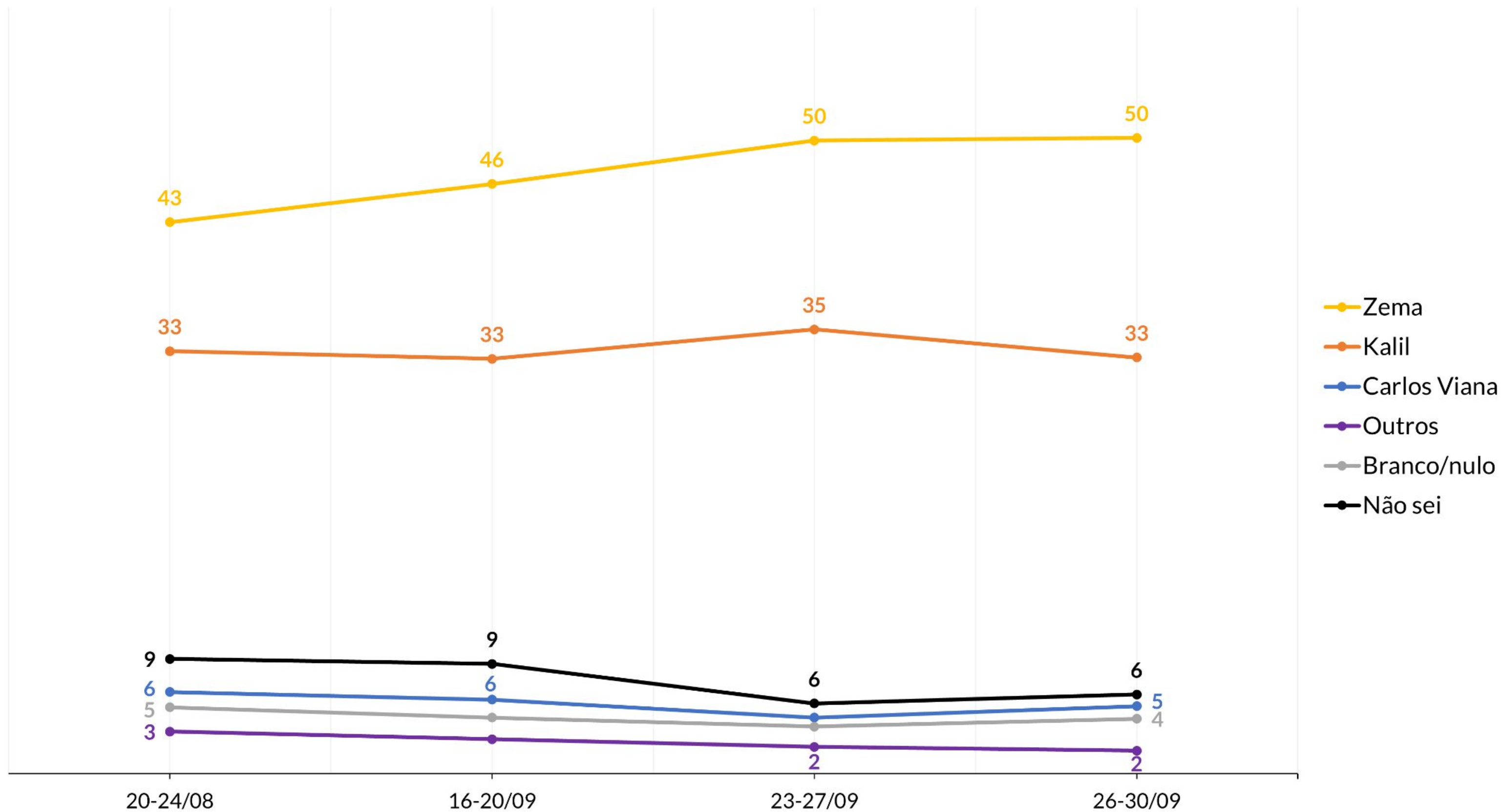
	Escolaridade			Idade					Religião				
	Ensino Fundamental	Ensino Médio	Ensino Superior	16 - 24	25 - 34	35 - 44	45 - 59	60 - 100	Católico	Evangélico	Outra religião	Crente sem religião	Agnóstico ou ateu
Bolsonaro vs. Lula													
Bolsonaro	36.7	44.7	46.5	26	36.9	41.7	51.4	48.8	41.4	55.2	32.3	33.6	24.7
Lula	58.4	49.5	46	69	59.9	49.7	43.3	44.1	51.3	41.2	63.4	63.9	69.6
Não sei / nulo / branco	4.9	5.8	7.5	5	3.3	8.7	5.2	7.1	7.4	3.6	4.3	2.5	5.7
Lula vs. Ciro Gomes													
Lula	58.2	44.5	40.1	61.7	57.4	47.4	40.9	40.4	47.7	41.1	55.2	59.8	60.6
Não sei / nulo / branco	21.7	20.7	18.8	11.2	13.6	20.6	26.1	28.5	22.3	24.5	15.1	11.1	8.6
Ciro Gomes	20.1	34.8	41.1	27.1	29	32	33	31.2	30	34.4	29.7	29.1	30.8
Bolsonaro vs. Ciro Gomes													
Bolsonaro	36.5	41.1	42.4	26.1	34	40.3	47.7	45.3	38.5	53.6	29.5	32.5	21.8
Não sei / nulo / branco	24.6	18.2	11.9	24.4	21	25	13.4	14	22.1	13.1	16.4	16	10.2
Ciro Gomes	39	40.6	45.7	49.5	45	34.7	38.9	40.7	39.4	33.3	54.1	51.5	68

	Voto Presidente - 2018 1o Turno					Voto Presidente - 2018 2o Turno				
	Jair Bolsonaro	Fernando Haddad	Ciro Gomes	Outro	Votei branco ou nulo	Não compareci para votar	Jair Bolsonaro	Fernando Haddad	Votei branco ou nulo	Não compareci para votar
Bolsonaro vs. Lula										
Bolsonaro	85.9	1.4	13.7	32	9.5	19.8	82.6	1.2	5.3	14.8
Lula	11.4	97.2	81	50.1	78	64.2	13.1	97	73.9	68.6
Não sei / nulo / branco	2.7	1.4	5.3	17.9	12.5	16	4.3	1.8	20.8	16.6
Lula vs. Ciro Gomes										
Lula	11.3	94.3	67.8	41.9	76	59	11.6	91.8	69	63.6
Não sei / nulo / branco	37.7	2.5	1.7	22.6	9.5	20	35.3	1.8	16.7	18.2
Ciro Gomes	50.9	3.1	30.5	35.5	14.5	21	53.1	6.4	14.3	18.1
Bolsonaro vs. Ciro Gomes										
Bolsonaro	82.9	1.3	6.4	30.4	5.1	18.6	77.4	0.9	5.3	16.3
Não sei / nulo / branco	6.2	31.7	5.3	18.6	46.6	38	6.9	26.6	38.3	37.8
Ciro Gomes	10.8	67	88.3	50.9	48.3	43.4	15.7	72.5	56.4	45.9

Eleição para governador



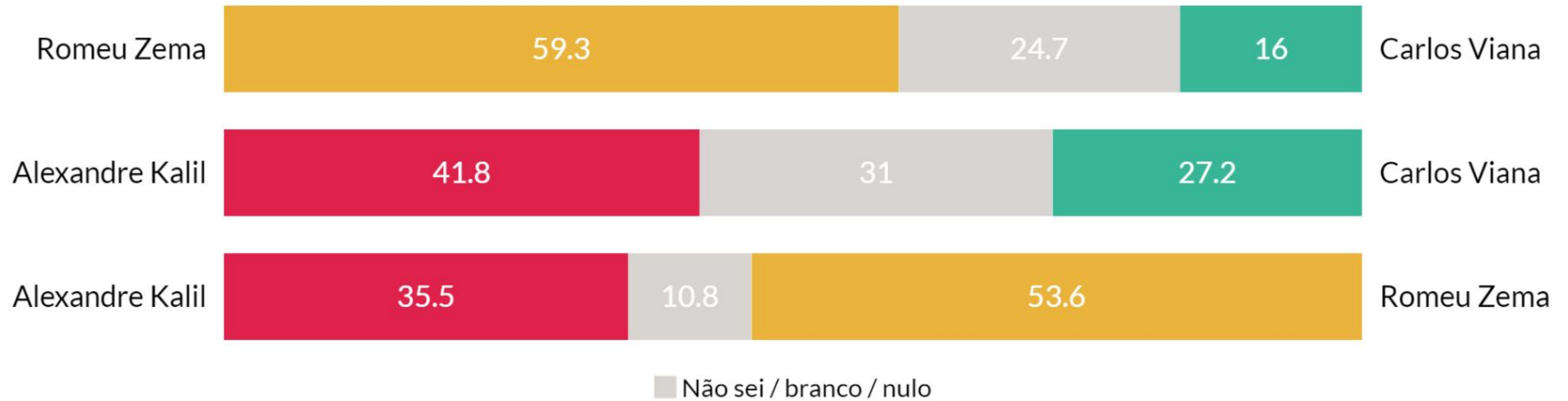




	Gênero		Renda familiar					Região					
	Homem	Mulher	R\$0-R\$2,000	R\$2,000-R\$3,000	R\$3,000-R\$5,000	R\$5,000-R\$10,000	Acima de R\$10,000	Varginha	Belo Horizonte	Juiz de Fora	Montes Claros	Uberaba	Governador Valadares
Zema (NOVO)	61.2	39.9	41.8	50.3	50.9	55.9	61.4	66.1	45.3	50.5	49.2	48.8	46.2
Kalil (PSD)	25.4	38.9	33.8	35.9	33.4	28.7	26.6	16.1	38.5	34.6	30.2	34.5	29.2
Carlos Viana (PL)	5.2	5.4	4.6	6.3	5.2	6.7	3.4	5.3	4.7	6.5	3	3	7.8
Lorene Figueiredo (PSOL)	0.1	1	0	0.1	1.3	1.2	0	0.1	1.3	0.1	0	0.1	0.1
Cabo Tristao (PMB)	0.6	0	0.2	0	0.2	1.1	0	0	0.1	0	0.8	1.2	0.6
Marcus Pestana (PSDB)	0.3	0.4	0.3	0.5	0	0.6	0.6	0.1	0.4	0.6	0.2	0.3	0
Renata Regina (PCB)	0	0.4	0.2	0.4	0.3	0	0	0.2	0.2	0.1	0.1	0	0.8
Vanessa Portugal (PSTU)	0.1	0.4	0	0.1	0.9	0.1	0	1.4	0.2	0	0	0	0
Indira Xavier (UP)	0	0.1	0	0	0.2	0	0	0	0.1	0	0	0	0.4
Lourdes Francisco (PCO)	0.1	0.2	0.1	0.2	0.2	0	0	0.1	0.1	0	0.4	0	0.2
Voto branco / nulo	3.2	5.2	6	4.1	2.2	3.6	6.1	3.4	4.6	3	3.8	6.3	5
Não sei	4	8	12.9	2.1	5.3	2.3	1.9	7.1	4.5	4.5	10	5.9	9.8

	Escolaridade			Idade					Religião				
	Ensino Fundamental	Ensino Médio	Ensino Superior	16 - 24	25 - 34	35 - 44	45 - 59	60 - 100	Católico	Evangélico	Outra religião	Crente sem religião	Agnóstico ou ateu
Zema (NOVO)	47.2	50.3	52.7	37.4	48.9	50.9	56	51.6	51.6	55.5	37.9	43.8	26.2
Kalil (PSD)	34.8	28.2	36.3	24.6	33.3	33.7	31.1	38	33	22.3	45.7	36.4	48.6
Carlos Viana (PL)	6.1	5.3	4.1	7.3	3.6	4.7	5.2	6.3	3.7	10.6	4.1	6.5	1.4
Lorene Figueiredo (PSOL)	0	1.3	0.2	0.4	0.2	0.1	0.8	1.1	0.7	0	0.8	0.4	0.2
Cabo Tristao (PMB)	0.3	0.4	0.1	0.3	0.2	0.5	0.5	0	0.4	0.3	0	0.1	0
Marcus Pestana (PSDB)	0	0.4	0.7	0.4	0.4	0.1	0.7	0	0.1	0.6	1	0.4	2.3
Renata Regina (PCB)	0	0.5	0	1.4	0	0	0	0	0	0.5	0.2	0	2
Vanessa Portugal (PSTU)	0	0.6	0.2	0.1	0.9	0	0.2	0	0.4	0	0	0.1	0
Indira Xavier (UP)	0	0.1	0.1	0.1	0	0.2	0	0	0	0	0.8	0	0.1
Lourdes Francisco (PCO)	0	0.3	0.1	0.6	0.1	0	0.1	0	0.1	0.2	0	0	0
Voto branco / nulo	3	6.1	3.4	10	3.9	4.8	1.8	2.9	3.7	4.2	5.5	4.7	9.6
Não sei	8.6	6.4	2.1	17.5	8.5	5	3.7	0	6.2	5.6	3.9	7.7	9.5

	Voto Presidente - 2018 1o Turno					Voto Presidente - 2018 2o Turno				
	Jair Bolsonaro	Fernando Haddad	Ciro Gomes	Outro	Votei branco ou nulo	Não compareci para votar	Jair Bolsonaro	Fernando Haddad	Votei branco ou nulo	Não compareci para votar
Zema (NOVO)	75.3	18.6	29.6	71.3	27	34.8	73.8	21.4	45.7	34.5
Kalil (PSD)	7.8	71.9	57.6	17.1	35.7	25.7	9.2	67.5	27.3	31.1
Carlos Viana (PL)	9.8	0.8	4.2	3	1.6	3.4	9.6	0.4	3.8	2.7
Lorene Figueiredo (PSOL)	0	1.3	0.2	0.1	0	2.3	0	1.5	0	0.4
Cabo Tristao (PMB)	0.8	0	0	0	0	0	0.6	0	0	0
Marcus Pestana (PSDB)	0.1	0	1.5	0.2	1.3	0.3	0.3	0.4	0	0.3
Renata Regina (PCB)	0	0.1	0	0	0.2	1.7	0	0	0.1	1.6
Vanessa Portugal (PSTU)	0.1	0	0	0.1	3	0	0.5	0	0.1	0
Indira Xavier (UP)	0	0.2	0	0	0	0.1	0	0.1	0	0.1
Lourdes Francisco (PCO)	0.1	0	0	0	0.7	0.5	0	0.1	0	0.5
Voto branco / nulo	2.6	1.7	2.4	1.5	17.3	14.7	2.8	3.2	6.3	13.3
Não sei	3.4	5.5	4.5	6.7	13.1	16.5	3.1	5.4	16.7	15.4

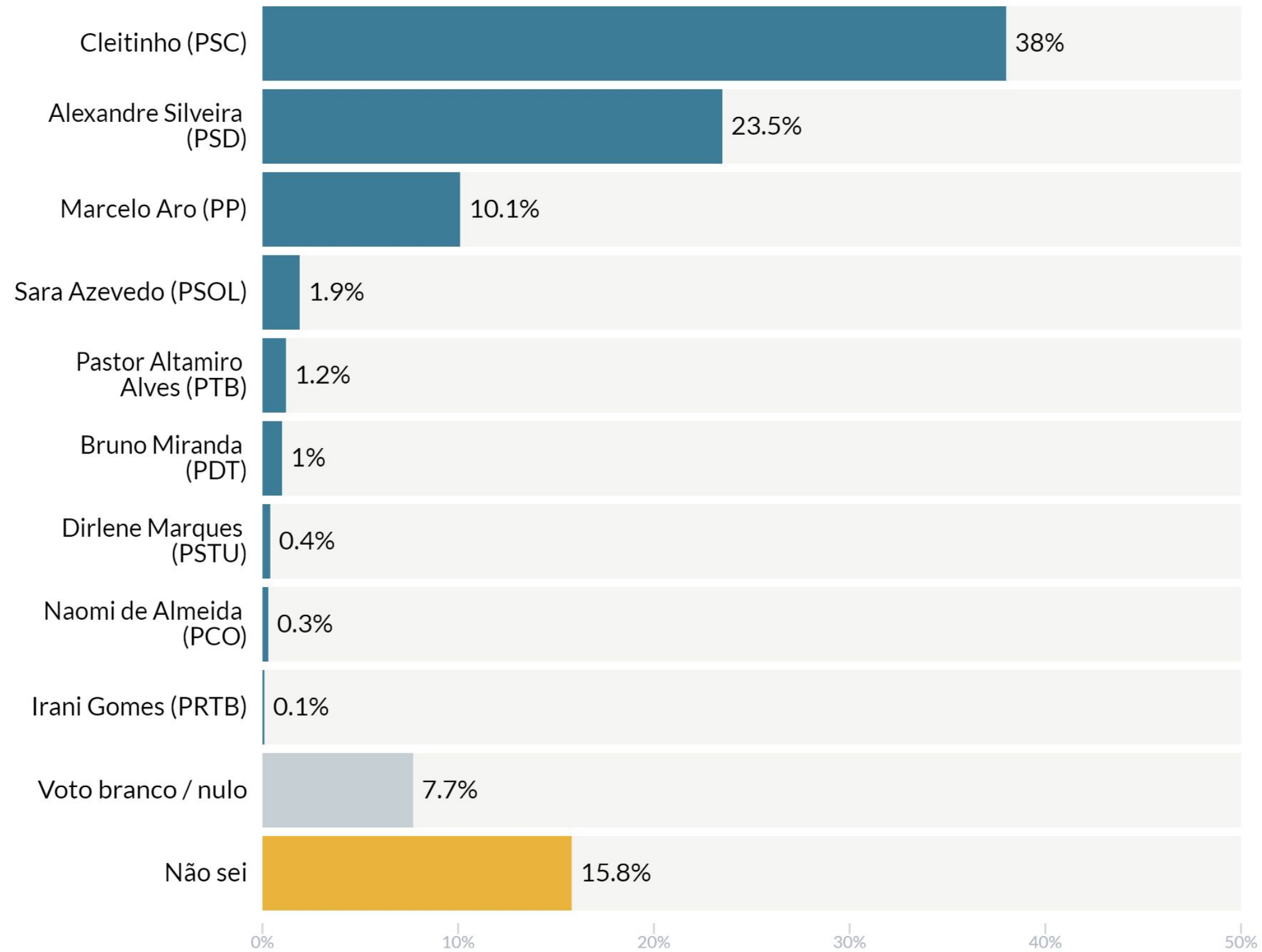


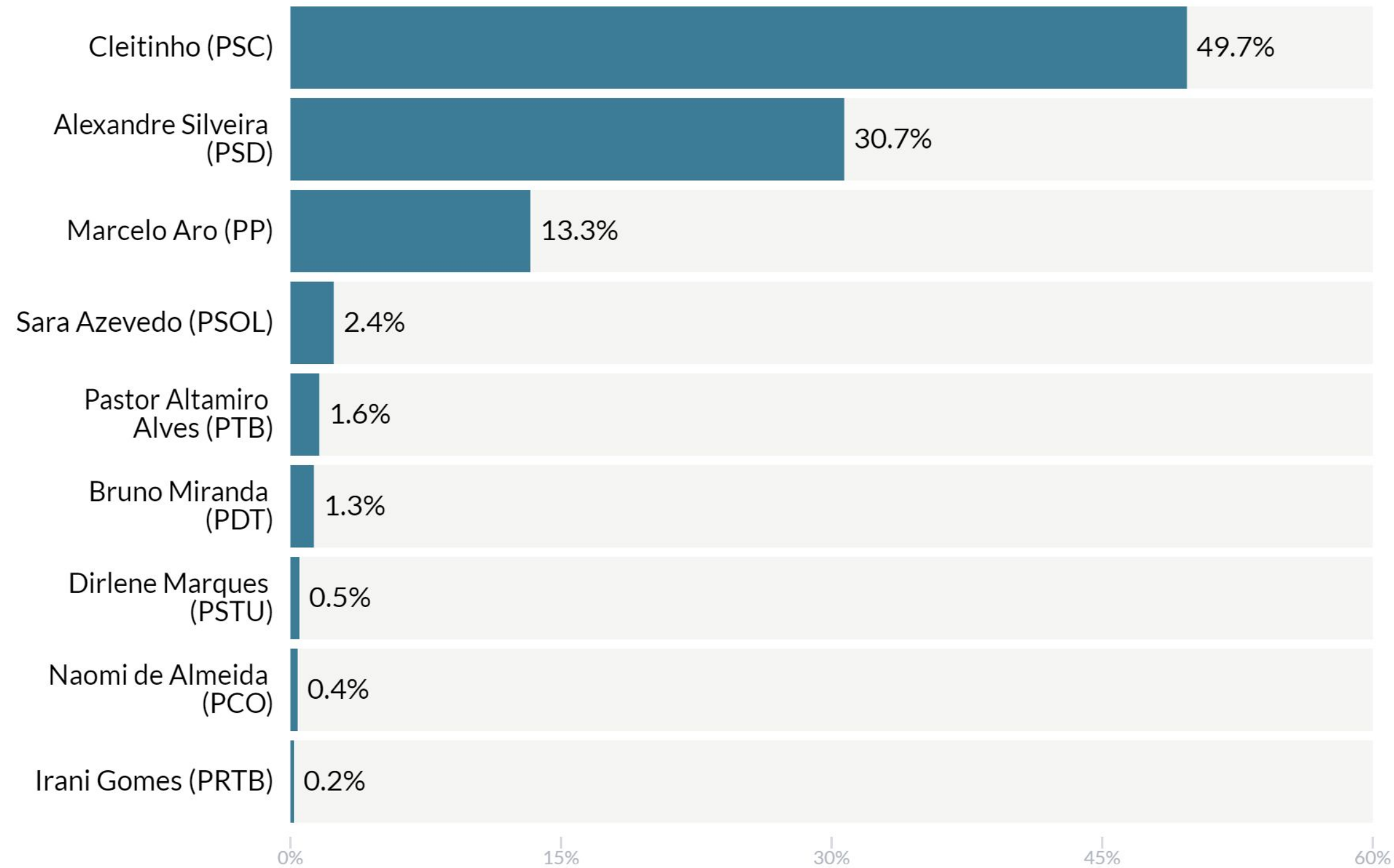
	Gênero		Renda familiar					Região					
	Homem	Mulher	R\$0-R\$2,000	R\$2,000-R\$3,000	R\$3,000-R\$5,000	R\$5,000-R\$10,000	Acima de R\$10,000	Varginha	Belo Horizonte	Juiz de Fora	Montes Claros	Uberaba	Governador Valadares
Alexandre Kalil VS Carlos Viana													
Carlos Viana	36.4	19.3	16.2	26.6	27.3	39.9	42.2	27.2	31.3	26.1	21.7	16.9	30.3
Alexandre Kalil	30.6	51.5	47.6	43.7	39.4	36.3	33.7	26.9	44.7	44.3	45	46.5	36.9
Não sei / branco / nulo	33.1	29.2	36.2	29.6	33.3	23.8	24.1	45.9	24	29.7	33.3	36.6	32.8
Alexandre Kalil VS Romeu Zema													
Alexandre Kalil	26.2	43.7	38.5	37.2	35.9	31.2	29	19.3	42	36.7	30.3	40.8	31.3
Não sei / branco / nulo	8.8	12.6	16.7	10.7	9.1	5	7.5	12.5	8.4	8.6	16.3	12.9	13.2
Romeu Zema	65	43.7	44.8	52.2	55	63.7	63.5	68.2	49.6	54.6	53.4	46.4	55.6
Carlos Viana VS Romeu Zema													
Carlos Viana	12.1	19.4	19.8	15.6	15.8	13.6	9.3	11.7	13.2	18.5	24.5	14.8	18.5
Não sei / branco / nulo	19.9	28.9	31.3	25	22.7	18.8	18.1	16	28.2	24.9	20.3	27.3	24.5
Romeu Zema	68	51.7	49	59.4	61.4	67.6	72.6	72.3	58.6	56.6	55.1	57.8	57

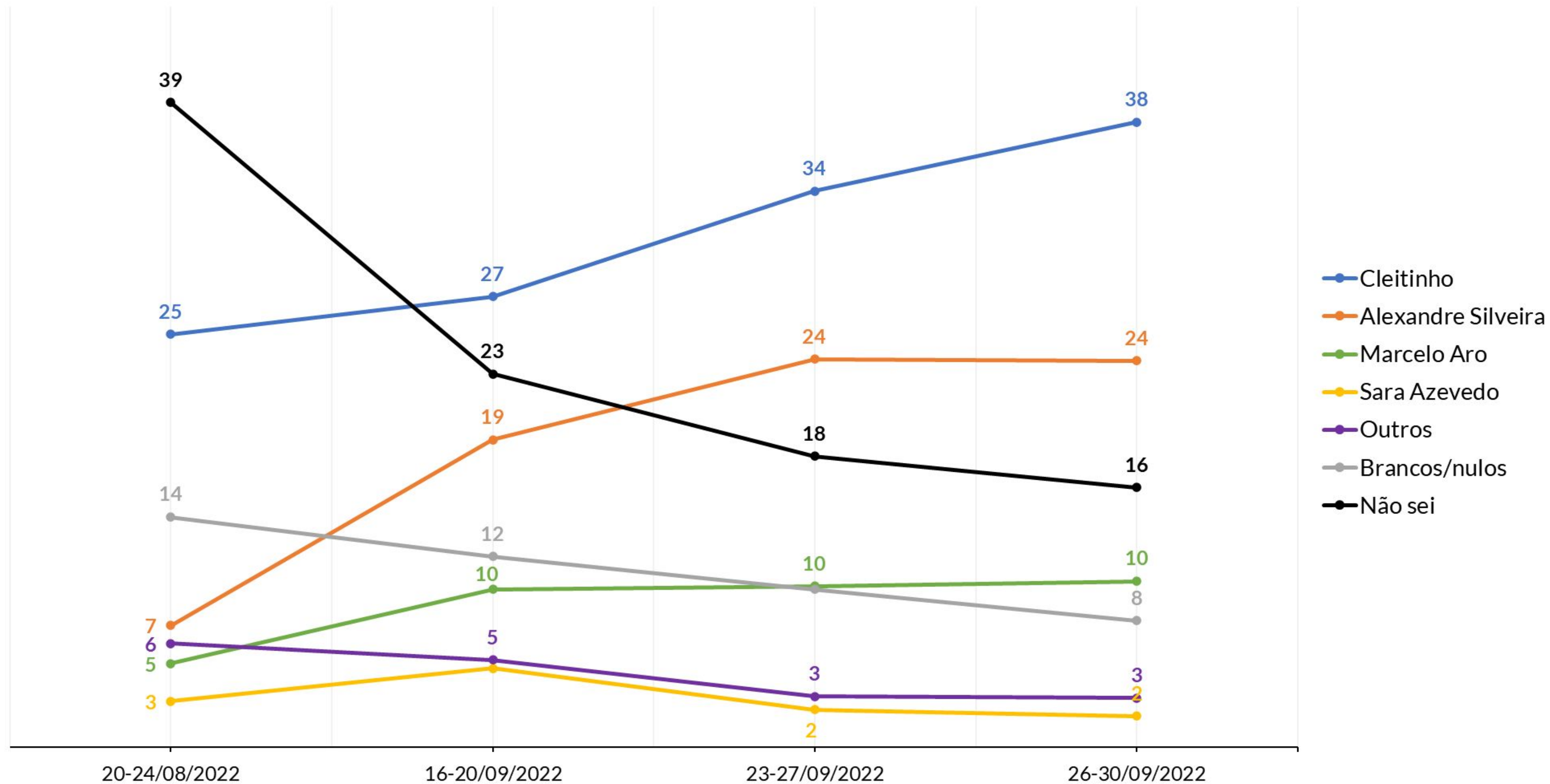
	Escolaridade			Idade					Religião				
	Ensino Fundamental	Ensino Médio	Ensino Superior	16 - 24	25 - 34	35 - 44	45 - 59	60 - 100	Católico	Evangélico	Outra religião	Crente sem religião	Agnóstico ou ateu
Alexandre Kalil VS Carlos Viana													
Carlos Viana	22.5	30	30.2	19.2	23.3	24.9	30.8	34.2	25.1	38.3	23.1	26.6	7.4
Alexandre Kalil	45.9	37.9	41.7	41.9	43.6	40.7	41.8	41.1	41.8	31.2	53.8	49.4	57.3
Não sei / branco / nulo	31.6	32.2	28.1	38.9	33.1	34.4	27.4	24.6	33	30.5	23.1	23.9	35.2
Alexandre Kalil VS Romeu Zema													
Alexandre Kalil	39.3	30.4	38	31.6	37.5	33.6	34.8	38.7	34.9	24.7	52.4	43.9	50.3
Não sei / branco / nulo	11.7	12.7	6.7	25	11.6	10.8	8.3	3.5	10.4	10.7	10.4	10.7	20.9
Romeu Zema	49	56.9	55.3	43.4	50.9	55.5	56.9	57.8	54.7	64.6	37.2	45.4	28.7
Carlos Viana VS Romeu Zema													
Carlos Viana	17	15.8	14.8	19.3	19.6	16.9	12.9	12.7	14	21.7	15.6	17.2	13.5
Não sei / branco / nulo	24.8	24.1	25.7	29.1	21.6	24.6	23.5	26.1	24.9	17.9	36.4	23.5	38.1
Romeu Zema	58.2	60.1	59.6	51.7	58.7	58.5	63.6	61.2	61.1	60.4	48	59.4	48.5

	Voto Presidente - 2018 1o Turno						Voto Presidente - 2018 2o Turno			
	Jair Bolsonaro	Fernando Haddad	Ciro Gomes	Outro	Votei branco ou nulo	Não compareci para votar	Jair Bolsonaro	Fernando Haddad	Votei branco ou nulo	Não compareci para votar
Alexandre Kalil VS Carlos Viana										
Carlos Viana	51.4	3.7	14	20.5	11	14.8	48.8	4.8	10.4	12.3
Alexandre Kalil	11.7	80.8	64.4	33	53.4	47.8	14	77.1	50.9	48.7
Não sei / branco / nulo	36.8	15.6	21.6	46.4	35.6	37.5	37.2	18.1	38.7	39
Alexandre Kalil VS Romeu Zema										
Alexandre Kalil	8.7	76.5	59	20	47.2	28.5	10.2	72.2	35.3	33.2
Não sei / branco / nulo	7.9	7.1	9.9	9.1	24.2	27.1	8.5	8.2	19	24.4
Romeu Zema	83.4	16.4	31.1	70.9	28.5	44.4	81.3	19.6	45.8	42.4
Carlos Viana VS Romeu Zema										
Carlos Viana	14.5	19.5	27.5	10.4	8.7	11.9	14.1	20.6	7.8	15.4
Não sei / branco / nulo	8.8	46.5	22.7	14.8	36.8	40.1	9.5	41.9	28.5	35.9
Romeu Zema	76.6	33.9	49.8	74.8	54.5	47.9	76.3	37.5	63.7	48.7

Eleição para senador







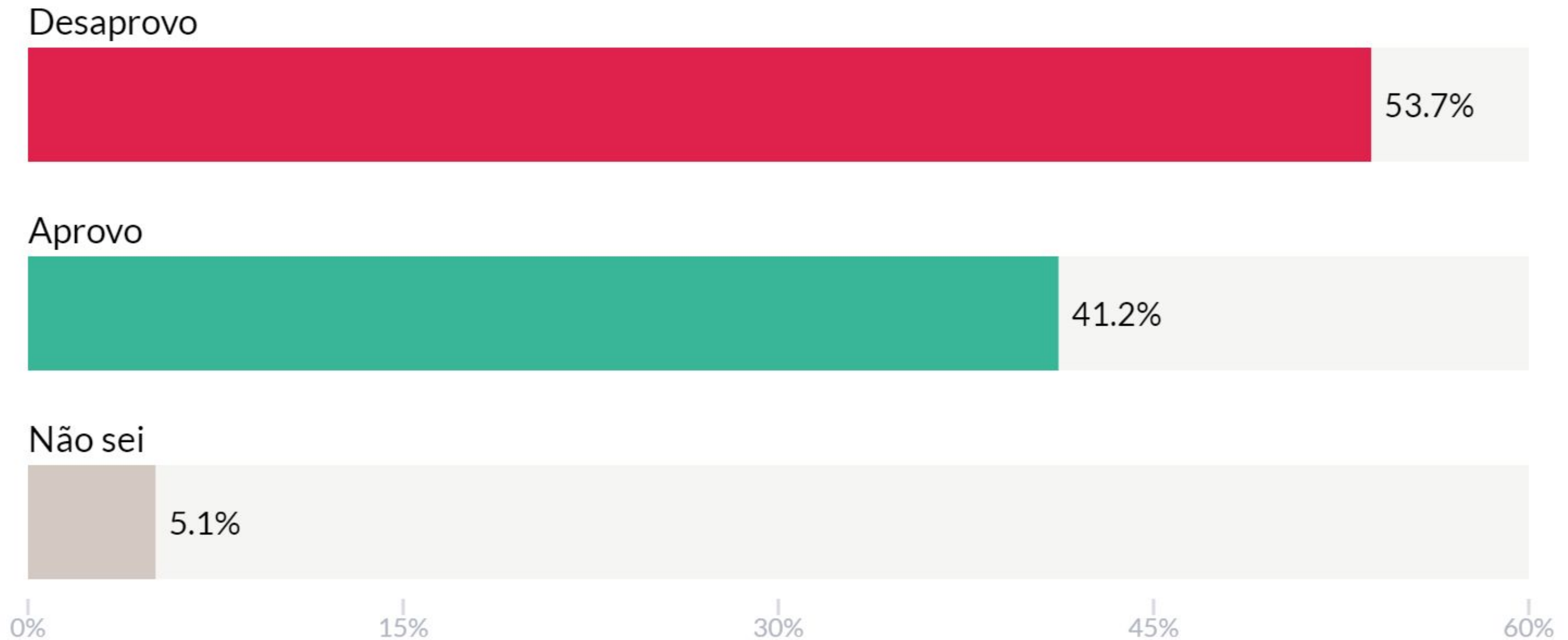
	Gênero		Renda familiar					Região					
	Homem	Mulher	R\$0-R\$2,000	R\$2,000-R\$3,000	R\$3,000-R\$5,000	R\$5,000-R\$10,000	Acima de R\$10,000	Varginha	Belo Horizonte	Juiz de Fora	Montes Claros	Uberaba	Governador Valadares
Cleitinho (PSC)	51.8	26	31.6	37.8	40.2	43.5	43.7	38	38.2	38.5	32.7	32.9	46.9
Alexandre Silveira (PSD)	20.2	26.4	23	24.5	23	23.2	25.2	11.8	29.5	24.1	18.5	21.4	23.2
Marcelo Aro (PP)	11	9.4	5.9	11.6	11.2	11.8	15.9	15.2	9	8.8	12.5	13.6	3.9
Sara Azevedo (PSOL)	0.7	2.8	1	2	2.8	2.7	0.1	2.3	1.9	1.5	2.4	2.4	0.7
Pastor Altamiro Alves (PTB)	1	1.4	2.1	0.3	1.5	0.6	0.5	1.6	1.3	1.5	0.4	1.2	0.9
Bruno Miranda (PDT)	0.6	1.4	0.6	0.9	0.4	2.5	1.4	1.8	0.9	0.9	1.1	0	1.5
Dirlene Marques (PSTU)	0	0.7	0.4	0.2	0.7	0.1	0	0.4	0.5	0.4	0.4	0	0
Naomi de Almeida (PCO)	0.1	0.5	0	0.1	1.2	0	0	0	0	1.5	0	0	0.3
Irani Gomes (PRTB)	0.2	0	0	0.5	0	0	0	0	0.1	0	0	0	0.7
Voto branco / nulo	5.4	9.8	12	6.9	5.3	6.8	3.1	7	5.5	11.8	8	6.5	10.2
Não sei	9.1	21.7	23.5	15.1	13.6	9.1	10	21.8	13.2	11	24	22.1	11.6

	Escolaridade			Idade					Religião				
	Ensino Fundamental	Ensino Médio	Ensino Superior	16 - 24	25 - 34	35 - 44	45 - 59	60 - 100	Católico	Evangélico	Outra religião	Crente sem religião	Agnóstico ou ateu
Cleitinho (PSC)	40.7	37.2	34.7	24.3	40.5	38.9	42.5	39.3	40	43.1	23.1	35.7	10.2
Alexandre Silveira (PSD)	22.8	21.3	28.3	19	24.3	17.1	26.4	28.7	25.6	13.6	36.8	13.6	44.8
Marcelo Aro (PP)	5.9	11.8	14.2	6.8	5.6	8.4	13.9	14.3	10.8	11.2	6.4	8.7	6.4
Sara Azevedo (PSOL)	0.3	2.8	2.8	2.4	2.4	2.2	1.7	0.9	1.7	1.3	3.3	2.6	4.3
Pastor Altamiro Alves (PTB)	1.4	1.5	0.5	2.9	1.1	1.1	0.4	1.1	0.4	2.3	0	4.7	0.4
Bruno Miranda (PDT)	0	1	2.5	1.3	0.9	1.2	1	0.7	0.7	1.1	3.1	0.3	2.5
Dirlene Marques (PSTU)	0	0.7	0.4	0.3	0.1	0.8	0.1	0.5	0.2	0.3	1.9	0.1	0.1
Naomi de Almeida (PCO)	0.7	0.1	0	0	1.3	0.1	0	0	0	0	3.5	0	0
Irani Gomes (PRTB)	0.2	0	0.1	0	0	0	0.5	0	0.2	0	0	0	0
Voto branco / nulo	6.5	9	7.7	13.8	9.4	6	5.7	6	6.8	10.2	10.1	6.4	9.4
Não sei	21.5	14.7	8.9	29.3	14.3	24.2	8	8.5	13.7	16.9	11.7	28	22

	Voto Presidente - 2018 1o Turno						Voto Presidente - 2018 2o Turno			
	Jair Bolsonaro	Fernando Haddad	Ciro Gomes	Outro	Votei branco ou nulo	Não compareci para votar	Jair Bolsonaro	Fernando Haddad	Votei branco ou nulo	Não compareci para votar
Cleitinho (PSC)	66.7	13.3	18.6	34.3	15.3	15.9	64	12.3	15.7	17.2
Alexandre Silveira (PSD)	2.8	54.2	43.3	19.4	28.7	13.3	4.3	53	21.4	17.3
Marcelo Aro (PP)	12.6	3.3	10.1	22.2	7.3	7	13.1	5.2	17.2	7.9
Sara Azevedo (PSOL)	0.3	3	2.9	1.1	3.4	4.5	0.7	3.6	1.1	2.2
Pastor Altamiro Alves (PTB)	1.4	0.1	0.7	0.6	4.7	2.3	1.3	0.2	4.4	2
Bruno Miranda (PDT)	0.4	0.5	4.3	1	0	2.2	0.7	1.3	0	2.1
Dirlene Marques (PSTU)	0	1	0	0.5	0.7	0.1	0.1	0.8	0.1	0.1
Naomi de Almeida (PCO)	0.1	1.1	0	0	0	0	0.1	0.8	0	0
Irani Gomes (PRTB)	0.2	0	0.3	0	0	0	0.2	0.1	0	0
Voto branco / nulo	4.9	6	8.5	8.4	24.1	13	5.1	8	17.8	12.3
Não sei	10.6	17.5	11.3	12.5	15.9	41.6	10.6	14.8	22.2	38.8

Avaliação do governo e imagem de líderes políticos

Você aprova ou desaprova o desempenho do presidente Jair Bolsonaro?



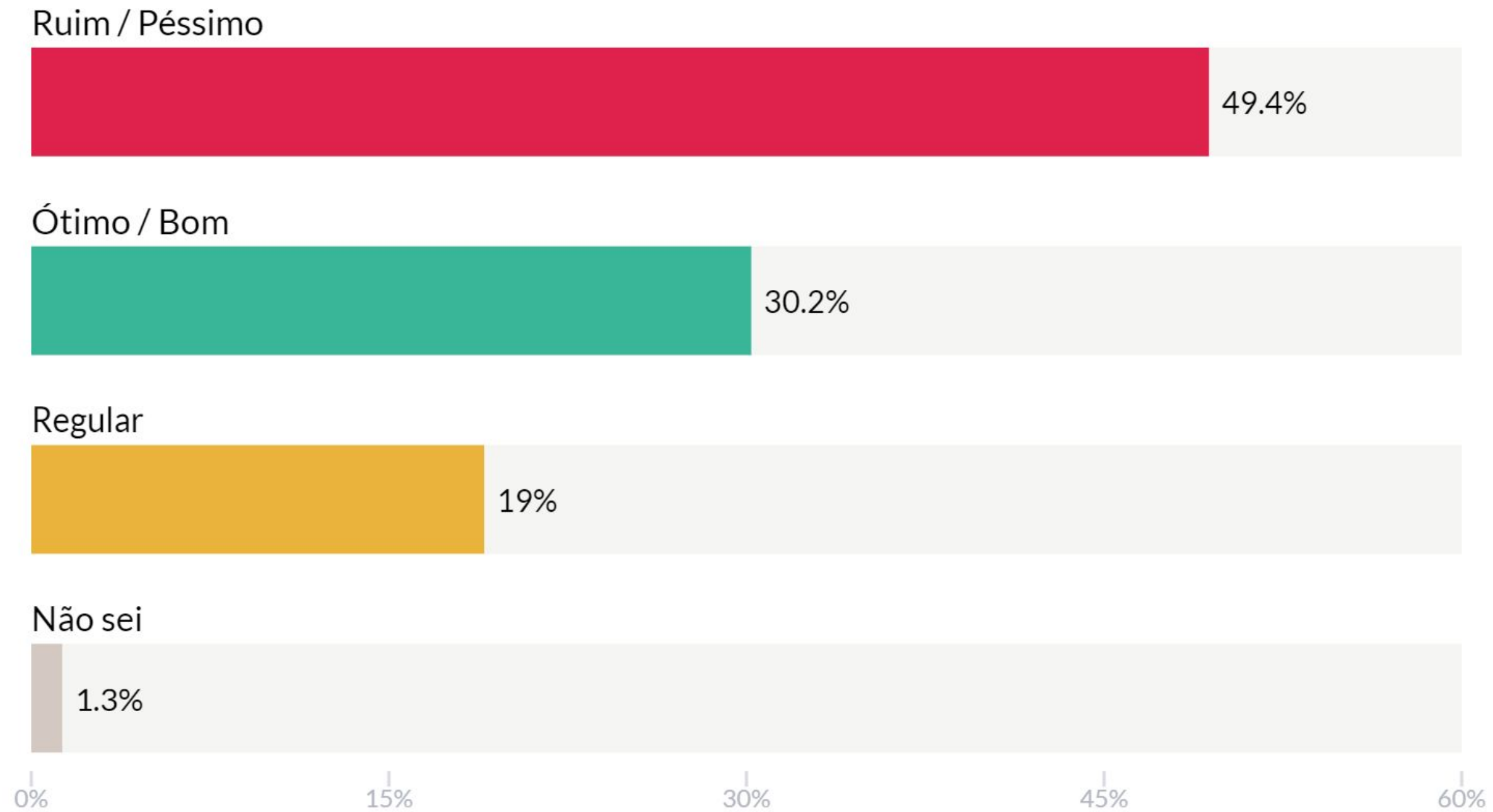
	Gênero		Renda familiar				
	Homem	Mulher	R\$0-R\$2,000	R\$2,000-R\$3,000	R\$3,000-R\$5,000	R\$5,000-R\$10,000	Acima de R\$10,000
Aprovo	56.2	28.1	28.6	39.4	47	52.5	50.8
Não sei	6.2	4.2	7.4	8.5	2.1	1.1	5.5
Desaprovo	37.5	67.7	64	52.1	50.9	46.4	43.8

	Região						Escolaridade		
	Varginha	Belo Horizonte	Juiz de Fora	Montes Claros	Uberaba	Governador Valadares	Ensino Fundamental	Ensino Médio	Ensino Superior
Aprovo	48.6	41.6	41.7	35.7	29.9	46.7	38.2	42	44.3
Não sei	1.8	5.2	2.5	13.1	7.6	2.3	8.8	3.2	2.6
Desaprovo	49.6	53.1	55.8	51.2	62.5	51	53	54.8	53.1

	Idade					Religião				
	16 - 24	25 - 34	35 - 44	45 - 59	60 - 100	Católico	Evangélico	Outra religião	Crente sem religião	Agnóstico ou ateu
Aprovo	28.3	35	40.3	50.7	46.6	40	54.3	31.2	35.7	21.9
Não sei	8.5	4.6	4.5	2	7.3	4.5	3.1	2.8	17.2	0
Desaprovo	63.2	60.4	55.2	47.3	46.2	55.5	42.5	66	47.1	78

	Voto Presidente - 2018 1o Turno						Voto Presidente - 2018 2o Turno			
	Jair Bolsonaro	Fernando Haddad	Ciro Gomes	Outro	Votei branco ou nulo	Não compareci para votar	Jair Bolsonaro	Fernando Haddad	Votei branco ou nulo	Não compareci para votar
Aprovo	83.8	2.5	10.9	27.6	16.5	18.5	79.8	1.7	9	13.7
Não sei	2.5	8.6	3.2	7.8	2.4	8.1	3.4	4.9	2.3	16.1
Desaprovo	13.8	88.9	85.9	64.6	81	73.3	16.8	93.3	88.7	70.2

Como você avalia o governo do presidente Jair Bolsonaro?



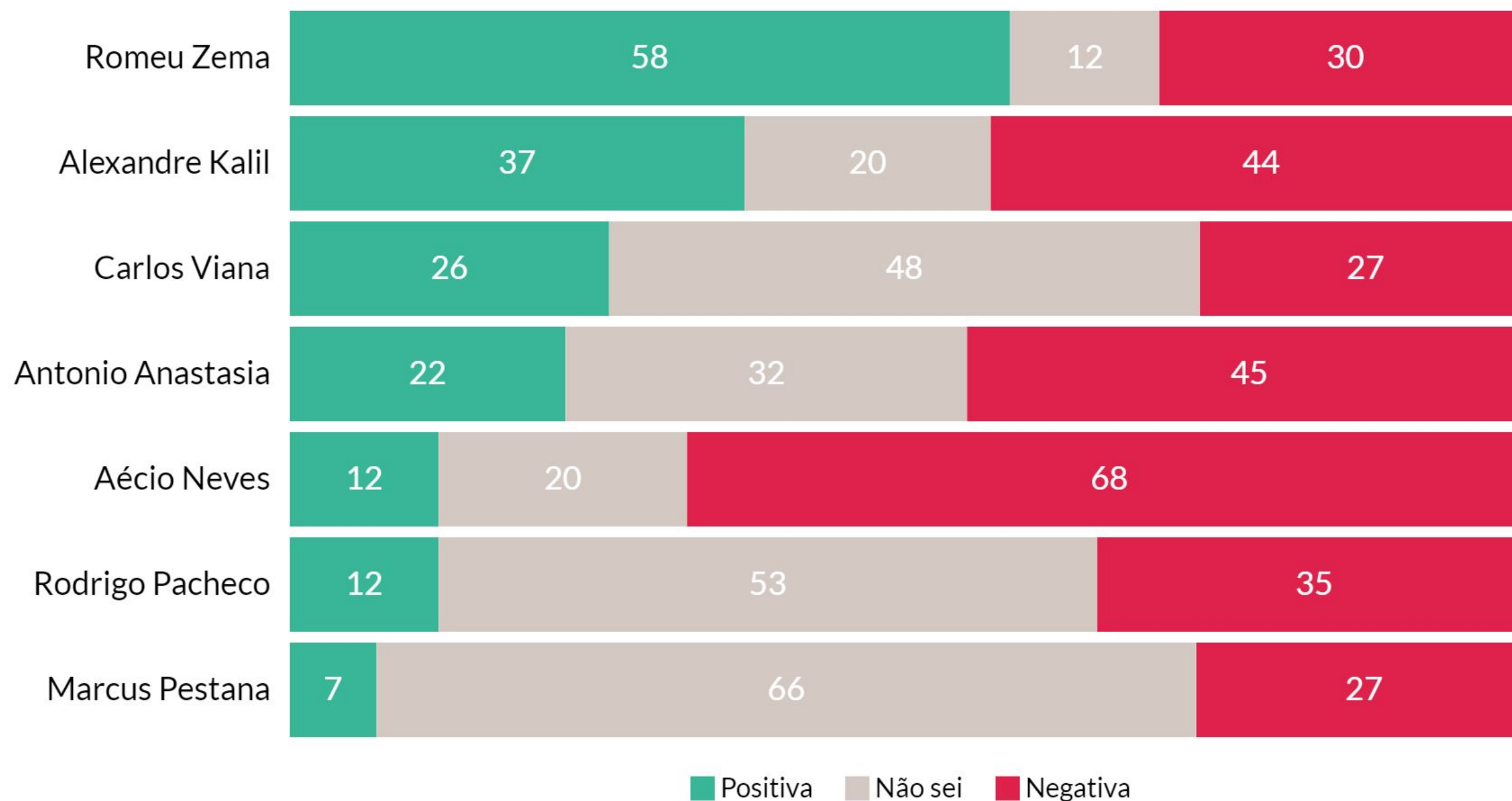
	Gênero		Renda familiar				
	Homem	Mulher	R\$0-R\$2,000	R\$2,000-R\$3,000	R\$3,000-R\$5,000	R\$5,000-R\$10,000	Acima de R\$10,000
Ótimo / Bom	43.7	18.5	18.1	32.1	33.4	39.3	40.8
Regular	20.1	18	21.6	13.3	20.7	20.3	15.2
Não sei	2.7	0.2	1.8	3.3	0.4	0	0.7
Ruim / Péssimo	33.5	63.4	58.5	51.3	45.6	40.3	43.2

	Região					Escolaridade			
	Varginha	Belo Horizonte	Juiz de Fora	Montes Claros	Uberaba	Governador Valadares	Ensino Fundamental	Ensino Médio	Ensino Superior
Ótimo / Bom	38.5	30.3	27.1	28.4	24.5	32.7	28.7	29.6	33.2
Regular	19	18	20.9	20.9	16.2	20	17	20.3	20.2
Não sei	0.7	2	0.3	2.2	0	2	2.6	0.7	0.3
Ruim / Péssimo	41.8	49.7	51.6	48.5	59.3	45.4	51.7	49.4	46.4

	Idade					Religião				
	16 - 24	25 - 34	35 - 44	45 - 59	60 - 100	Católico	Evangélico	Outra religião	Crente sem religião	Agnóstico ou ateu
Ótimo / Bom	13.4	22.2	31.4	40.6	36.9	28.3	42.1	25.2	26.6	15.8
Regular	27.4	21	18	17.2	14.5	20.4	20.2	9.5	17.7	9.5
Não sei	1.9	1.7	0.3	0	2.9	1.6	0.9	2.3	0.2	0
Ruim / Péssimo	57.3	55.1	50.3	42.2	45.7	49.7	36.8	63	55.4	74.6

	Voto Presidente - 2018 1o Turno					Voto Presidente - 2018 2o Turno				
	Jair Bolsonaro	Fernando Haddad	Ciro Gomes	Outro	Votei branco ou nulo	Não compareci para votar	Jair Bolsonaro	Fernando Haddad	Votei branco ou nulo	Não compareci para votar
Ótimo / Bom	64.3	0.5	7.9	19.4	3.9	11.1	59.7	0.4	3.6	9.6
Regular	23.5	8.6	17.1	18.9	22.2	26.6	25.6	7.3	17.9	27.7
Não sei	0.4	2.6	0	2.6	2.3	1.4	0.4	1.9	1.8	3.7
Ruim / Péssimo	11.8	88.3	74.9	59.1	71.6	61	14.3	90.4	76.6	59

Você tem uma imagem positiva ou negativa desses líderes?



	Gênero		Renda familiar					Região					
	Homem	Mulher	R\$0-R\$2,000	R\$2,000-R\$3,000	R\$3,000-R\$5,000	R\$5,000-R\$10,000	Acima de R\$10,000	Varginha	Belo Horizonte	Juiz de Fora	Montes Claros	Uberaba	Governador Valadares
Romeu Zema													
Positiva	67.1	50	47.3	59	60.3	65	72.7	66	56.4	58.6	52.6	61.7	55.1
Não sei	12.3	12.4	23.5	8	9.7	5.6	4.1	14.6	11.1	9.3	22.5	7.1	13.1
Negativa	20.6	37.6	29.2	33	30	29.4	23.2	19.4	32.4	32.1	24.9	31.1	31.8
Alexandre Kalil													
Positiva	27.1	44.8	39.9	36.8	34.3	36.1	31.7	16.2	45.9	37.3	28.7	37.9	34.2
Não sei	14.3	24.2	30.6	20.2	16.6	8.5	10.9	27.5	10	19.7	35.5	25.2	22.2
Negativa	58.6	30.9	29.5	43	49.1	55.4	57.4	56.4	44.1	43.1	35.7	36.8	43.6
Carlos Viana													
Positiva	30	21.6	16.2	28	27.4	35.1	27.8	19.9	28.7	25.1	25.3	14.4	32.8
Não sei	43.7	51.3	57.4	45.6	45.1	40.6	40.8	50.3	37.7	52.6	58.5	59.7	49.6
Negativa	26.2	27.1	26.4	26.5	27.5	24.3	31.5	29.8	33.6	22.4	16.2	25.9	17.5
Antonio Anastasia													
Positiva	26.8	18.4	16.7	22.2	21.4	24.7	41.5	15.1	28.4	16.2	19	21.4	24.7
Não sei	25.3	38.6	44.2	33.5	28.4	20.4	23.1	33	28.2	32.2	44.6	33.5	32.7
Negativa	47.9	43	39.1	44.3	50.2	54.9	35.4	51.8	43.5	51.6	36.4	45.1	42.6
Aécio Neves													
Positiva	11.1	13.2	18.7	10.1	11.4	4.7	11.6	10.9	9.8	10.1	20.1	10.8	18.4
Não sei	18.4	21.5	31.1	26.5	12.7	8.6	10.2	20.6	14.3	23.8	34.7	18.7	17.8
Negativa	70.5	65.3	50.1	63.4	76	86.7	78.2	68.5	75.8	66.2	45.2	70.5	63.8
Rodrigo Pacheco													
Positiva	14.2	10.5	6.4	14.6	12.8	14.4	21.5	8.9	14.5	13.9	8.2	12.6	8.6
Não sei	42.3	61.4	68.3	44.7	54	43.2	28.9	48.2	50	54.9	60.6	57	49.8
Negativa	43.5	28.1	25.3	40.7	33.2	42.4	49.6	42.9	35.5	31.2	31.3	30.4	41.6
Marcus Pestana													
Positiva	9.5	5.4	3.6	11.5	5.8	9	11.9	2.5	5.6	12.6	9.1	6.8	8
Não sei	63.8	67.9	71.5	62.7	67.1	62.9	57.2	64.5	66.3	63.7	70.2	66.9	66.5
Negativa	26.7	26.6	24.9	25.8	27.1	28.1	30.8	33.1	28.1	23.7	20.7	26.3	25.5

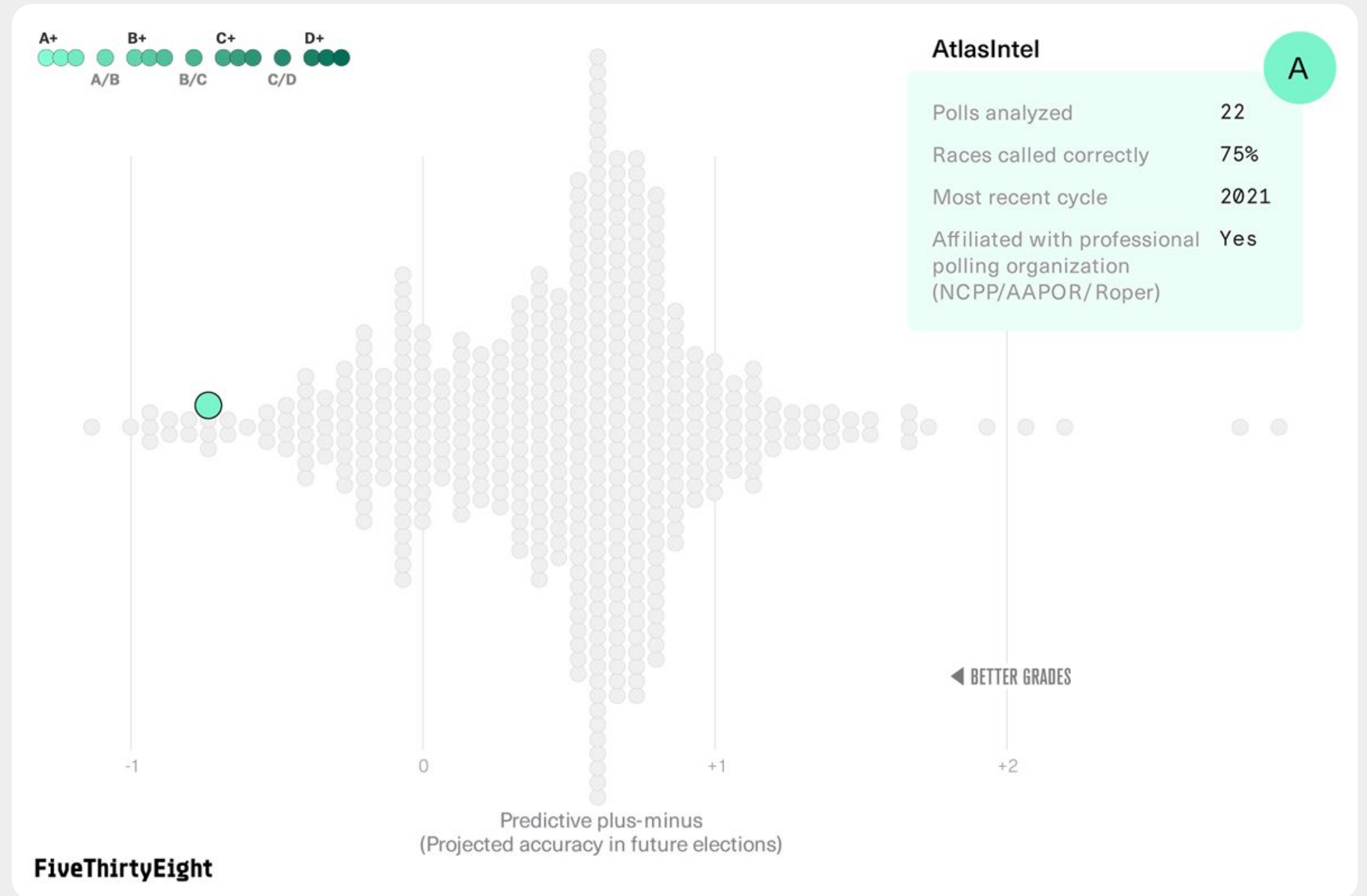
	Escolaridade			Idade					Religião				
	Ensino Fundamental	Ensino Médio	Ensino Superior	16 - 24	25 - 34	35 - 44	45 - 59	60 - 100	Católico	Evangélico	Outra religião	Crente sem religião	Agnóstico ou ateu
Romeu Zema													
Positiva	56.7	58.9	58.4	45.4	50.3	59.3	67.9	61.9	59.1	60.5	44	63	44.3
Não sei	17.9	10.6	6.4	25.2	20.9	8.8	8.2	3.4	11.9	14.1	11.2	12.2	9.8
Negativa	25.4	30.5	35.1	29.4	28.8	31.8	23.9	34.7	29	25.4	44.8	24.8	45.8
Alexandre Kalil													
Positiva	37.1	34.5	39.2	30.6	34.6	36.9	36	42.7	37.7	28.7	45.7	35.9	46.3
Não sei	25	18.5	13.3	40.5	30.6	18	12.1	5.1	18.7	20.7	13.9	28.1	21.2
Negativa	37.9	47	47.5	29	34.8	45.2	51.9	52.2	43.6	50.6	40.4	36	32.5
Carlos Viana													
Positiva	21.9	29	26	19.5	16.9	24.8	30.3	33.4	24.1	36.2	17.1	21.1	21.2
Não sei	53.9	47	39.2	60.5	60.9	50.6	40.6	31.9	46.9	46	45	59.7	47
Negativa	24.3	24	34.8	20	22.2	24.6	29.1	34.7	28.9	17.8	37.9	19.2	31.9
Antonio Anastasia													
Positiva	18.9	22.3	27.3	10.4	14.2	21.9	26.4	33.8	25.8	15.3	18	20.1	16
Não sei	44.7	30.5	16.1	59	47	27.6	19.8	18.6	29.6	35.5	29	43.2	44.3
Negativa	36.4	47.2	56.5	30.6	38.8	50.5	53.8	47.7	44.5	49.2	53	36.7	39.7
Aécio Neves													
Positiva	17.1	10.6	7	12.8	11.7	15.6	14.9	6.4	12	12.8	7.5	15.5	11.7
Não sei	29.8	18	8	33.9	30	14.4	8.8	18.5	19.7	22.2	13.1	25.4	13.4
Negativa	53.1	71.4	85	53.3	58.3	69.9	76.3	75	68.4	65	79.4	59.1	74.9
Rodrigo Pacheco													
Positiva	11	11.1	16	5.9	12.4	9.2	14	17.1	15	9	10.2	5.3	3
Não sei	60.1	54.7	37	74.1	65	59.1	39.6	33.7	49.1	54.6	50.2	68	65.7
Negativa	28.9	34.2	47	20	22.6	31.7	46.4	49.1	35.9	36.3	39.6	26.7	31.2
Marcus Pestana													
Positiva	5.9	7.3	9.9	3.6	4.4	6.5	12.8	7.7	7.5	7.5	4.9	8.1	8.6
Não sei	70.6	66.5	57.7	73.7	68	67.3	64	60	65.2	65.2	58.3	79.8	64.7
Negativa	23.5	26.2	32.4	22.7	27.7	26.1	23.1	32.3	27.3	27.4	36.8	12.1	26.7

	Voto Presidente - 2018 1o Turno					Voto Presidente - 2018 2o Turno				
	Jair Bolsonaro	Fernando Haddad	Ciro Gomes	Outro	Votei branco ou nulo	Não compareci para votar	Jair Bolsonaro	Fernando Haddad	Votei branco ou nulo	Não compareci para votar
Romeu Zema										
Positiva	82.7	25.7	47	71.5	49.3	39.4	81.3	31.3	54.5	39.5
Não sei	6.4	17.2	11.8	5.3	15	32.1	6.4	14.2	19.5	29.1
Negativa	11	57.1	41.2	23.2	35.8	28.5	12.3	54.5	26	31.3
Alexandre Kalil										
Positiva	9.3	74.3	57.4	33.7	46.5	31.3	11.3	72.9	34.5	36.5
Não sei	12.8	16.6	19.1	20.7	31.5	49.2	13.7	16.4	41.3	42.9
Negativa	77.9	9	23.5	45.6	22	19.5	75.1	10.7	24.1	20.6
Carlos Viana										
Positiva	40.9	10.8	25.6	21.2	14.4	8.8	39.8	14.9	6.3	7.4
Não sei	42	52.4	45.3	42.3	41.6	73.2	40.3	50.4	51.6	71.2
Negativa	17.2	36.8	29.1	36.5	43.9	18	19.9	34.6	42.1	21.4
Antonio Anastasia										
Positiva	24.9	18.2	18	38	16.7	13.5	27.1	19.2	14.1	16.5
Não sei	25.6	36.1	27.2	28.3	41.7	55.4	25.2	33	47.1	52.8
Negativa	49.5	45.7	54.7	33.7	41.5	31.1	47.8	47.8	38.8	30.7
Aécio Neves										
Positiva	11.6	7.4	12.3	19.4	15	18.9	12.3	9.9	13.3	19.1
Não sei	13.8	24.8	16.8	20.5	25.2	34.9	14.2	20.4	40.8	31
Negativa	74.6	67.8	70.9	60.2	59.8	46.2	73.5	69.7	45.9	49.9
Rodrigo Pacheco										
Positiva	10	16.9	13.7	18.3	9.8	2.7	10.9	16.9	12.8	2.3
Não sei	40.6	56.3	61.6	50.9	61.2	82.2	42.8	56.1	61.4	79.8
Negativa	49.4	26.8	24.7	30.9	28.9	15.1	46.3	27	25.8	17.9
Marcus Pestana										
Positiva	7.9	6	14.9	11	2.1	0.2	7.9	9.8	1.5	1
Não sei	65.4	65.4	60.9	61.9	60.9	83.1	65.4	62.7	63.7	81.1
Negativa	26.7	28.6	24.2	27	37	16.7	26.7	27.5	34.8	17.9

Sobre AtlasIntel

AtlasIntel é a única empresa com foco em coleta web classificada com selo “A” no ranqueamento das empresas e institutos de pesquisa realizado pelo FiveThirtyEight.

O estudo também destaca a ausência de um viés sistemático nas pesquisas Atlas.



AtlasIntel foi a melhor empresa de pesquisa na Eleição Presidencial de 2020 nos Estados Unidos.

As pesquisas Atlas tiveram um erro médio de 2 pontos, o menor entre mais de 30 institutos de pesquisa.



Replying to @NateSilver538

Finally, here's how the most prolific pollsters fared in the general election.

The best-performing pollster was AtlasIntel!

Second was Trafalgar!

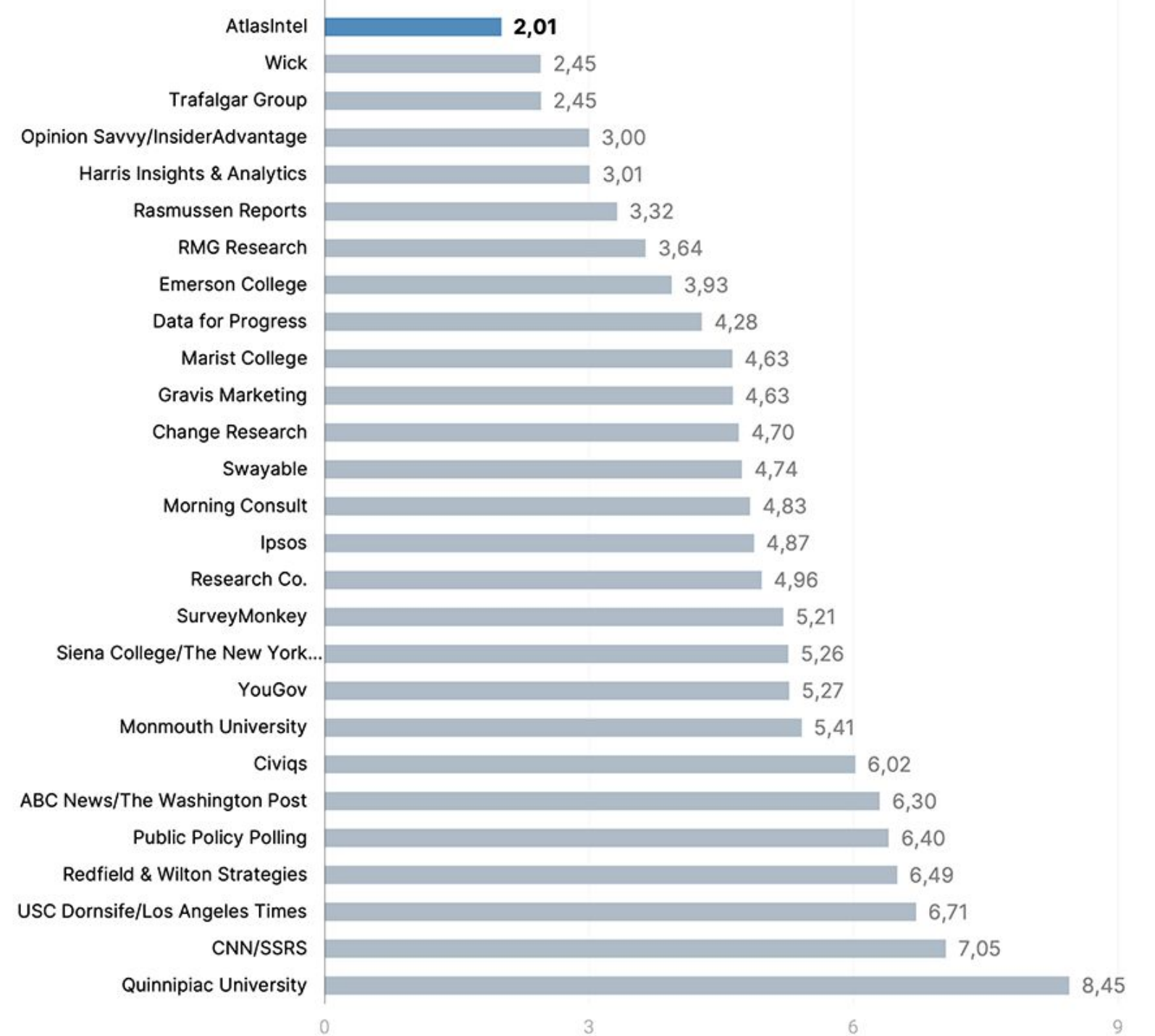
Yeah, they incorrectly had Trump winning a few states, but they were close on the margins, and that's the better metric.

AtlasIntel was 2020's most accurate pollster

Average error of polls in final 21 days before the 2020 general election, for pollsters that conducted at least 10 polls

POLLSTER	NO. POLLS	RACES CALLED CORRECTLY	STATISTICAL BIAS	AVG. ERROR
Swayable	68	93%	+5.1	+5.8
SurveyMonkey	58	97	+3.8	+4.7
Morning Consult	54	80	+4.6	+4.8
Change Research	44	69	+5.7	+6.1
Data for Progress	42	75	+5.0	+5.0
YouGov	37	82	+5.3	+5.3
Emerson College	36	58	+3.0	+4.1
Ipsos	32	73	+4.6	+4.6
Public Policy Polling	31	63	+7.2	+7.2
Trafalgar Group	28	50	-2.1	+2.6
Siena College/NYT Upshot	25	76	+5.5	+5.5
RMG Research	25	80	+6.0	+6.0
Civiqs	22	73	+5.3	+5.6
Gravis Marketing	21	90	+4.8	+4.8
SurveyUSA	17	79	+2.4	+4.6
Rasmussen Reports/POR	17	68	+1.0	+2.8
Opinion Savvy/InsiderAdvantage	15	47	+0.8	+3.5
Research Co.	14	96	+5.2	+5.2
AtlasIntel	14	71	+1.0	+2.2
Harris Insights & Analytics	13	81	+3.2	+3.3
SSRS	12	75	+7.1	+7.1

Erro médio das pesquisas eleitorais: Eleição presidencial de 2020 nos EUA



Em 2020, as pesquisas da AtlasIntel para as primárias democratas nos EUA tiveram o menor erro médio.

AtlasIntel conduziu as pesquisas com o maior grau de acerto nas corridas de New Hampshire, Califórnia e Flórida.

pollster	mean error
IRKM Research and Communications Inc.	0.06354
University of Massachusetts Lowell	0.06194
Monmouth University	0.05217
YouGov	0.05006
Marist College	0.04994
University of New Hampshire	0.04254
American Research Group	0.04207
Change Research	0.04170
Park Street Strategies	0.03640
Emerson College	0.03567
Suffolk University	0.03454
Civiqs	0.03360
David Binder Research	0.03040
Data for Progress	0.02943
Elucd	0.02710
AtlasIntel	0.02594

Performance up to February 12 2020
 Source: G. Elliott Morris, The Economist

QUALIFYING POLLSTERS			
Rank	Pollster	RMSE	# of Polls
1	ATLASINTEL	4.74	7
2	DATA FOR PROGRESS	5.92	23
3	EMERSON COLLEGE	5.50	7
4	MONMOUTH UNIVERSITY	6.27	6
5	CHANGE RESEARCH	6.92	6
6	YUOGOV	6.98	7
7	SWAYABLE	8.04	19
8	UNIVERSITY OF MASSACHUSETTS LOWELL	11.06	7
7	SWAYABLE	8.04	19
8	UNIVERSITY OF MASSACHUSETTS LOWELL	11.06	7

Performance up to March 15 2020
 Source: Jack Kersting, JHK Forecasts

As pesquisas Atlas tiveram o melhor desempenho entre os institutos de pesquisa nas Eleições Municipais 2020.

Tanto no primeiro e no segundo turno das eleições municipais de 2020, em todas as capitais onde Atlas conduziu pesquisas de intenção de voto (São Paulo, Rio de Janeiro, Fortaleza, Recife e Porto Alegre) o resultado final da votação veio mais próximo às nossas estimativas que as de qualquer outro instituto de pesquisa.

Desempenho comparativo dos institutos

	1	2	3	4
	Atlas	Ibope	Datafolha	Realtime Big Data
# pesquisas	5	10	4	9
Método de coleta	Web	Face a face	Face a face	Telefone
Erro médio	3.46	4.39	4.98	5.77
% pesquisas que indicaram corretamente o vencedor	100%	80%	75%	89%
% pesquisas com resultados dentro da margem de erro	60%	40%	0%	33%

Desempenho das pesquisas de opinião - Prefeito de São Paulo, 2020 - 2º turno

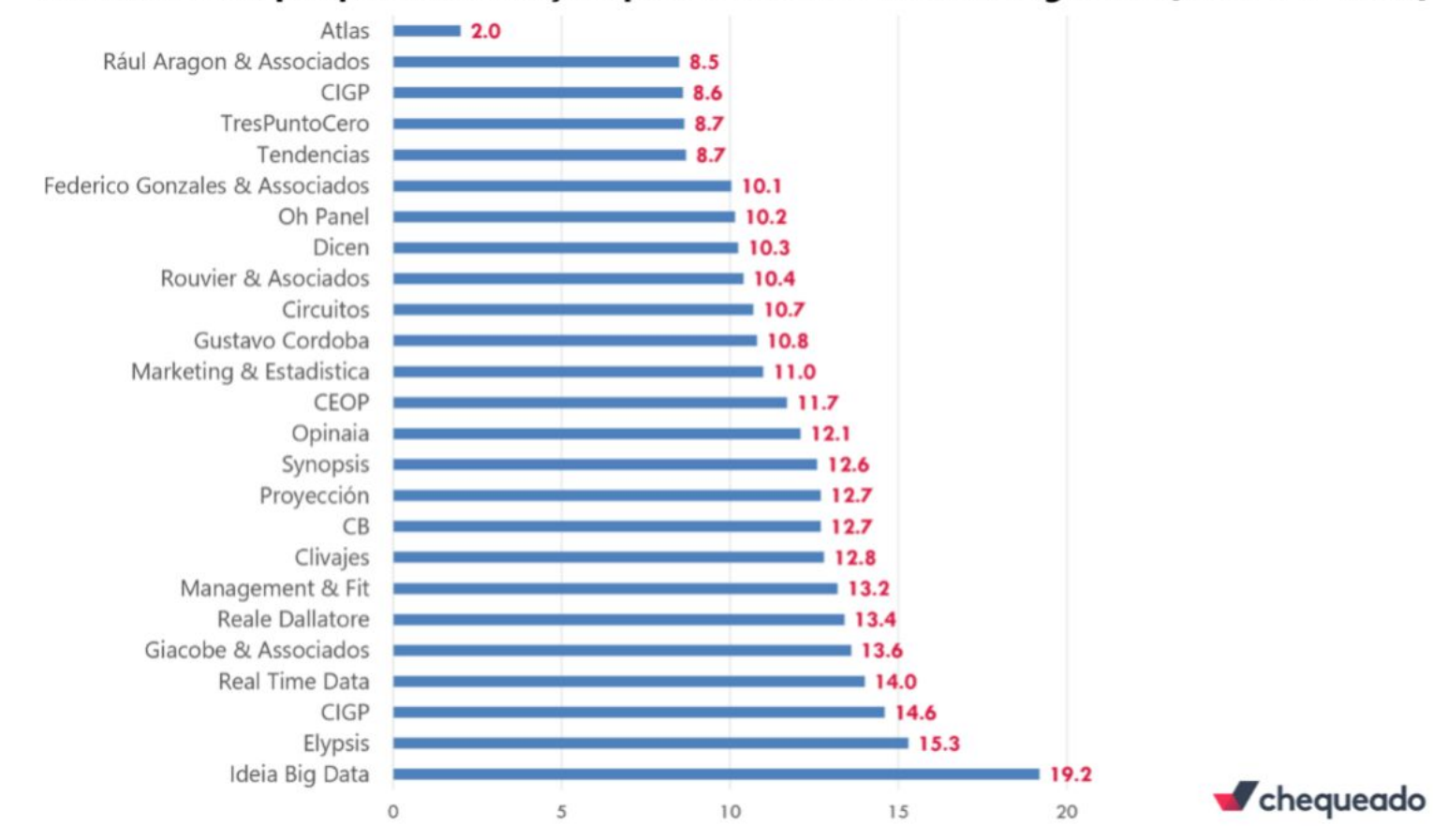
	1	2	3	4	5	5
	Atlas	Ibope	Datafolha	Paraná Pesquisas	XP / Ipespe	Realtime Big Data
Registro no TSE	SP-01322/2020	SP-02990/2020	SP-02990/2020	SP-05951/2020	SP-09138/2020	SP-02990/2020
Margem de erro	+/- 2p.p.	+/- 3p.p.	+/- 2p.p.	+/- 3p.p.	+/- 3.5p.p.	+/- 3p.p.
Método de coleta	Web	Face a face	Face a face	Face a face	Telefone	Telefone
Data de divulgação	27.11.2020	28.11.2020	28.11.2020	27.11.2020	26.11.2020	28.11.2020
Veículo de divulgação	El País	TV Globo / Estadão	Folha de SP / TV Globo	BAND / Gazeta do Povo	Valor Econômico	CNN Brasil / TV Record
	Resultado	Resultado Erro	Resultado Erro	Resultado Erro	Resultado Erro	Resultado Erro
Bruno Covas	59.5	58.1 1.4	57 2.5	55 4.5	54.6 4.9	54 5.5
Guilherme Boulos	40.6	41.9 1.4	43 2.5	45 4.5	45.4 4.9	46 5.5
Erro da pesquisa		1.4	2.5	4.5	4.9	5.5

AtlasIntel teve o melhor desempenho na antecipação do resultado das eleições presidenciais de 2019 na Argentina.

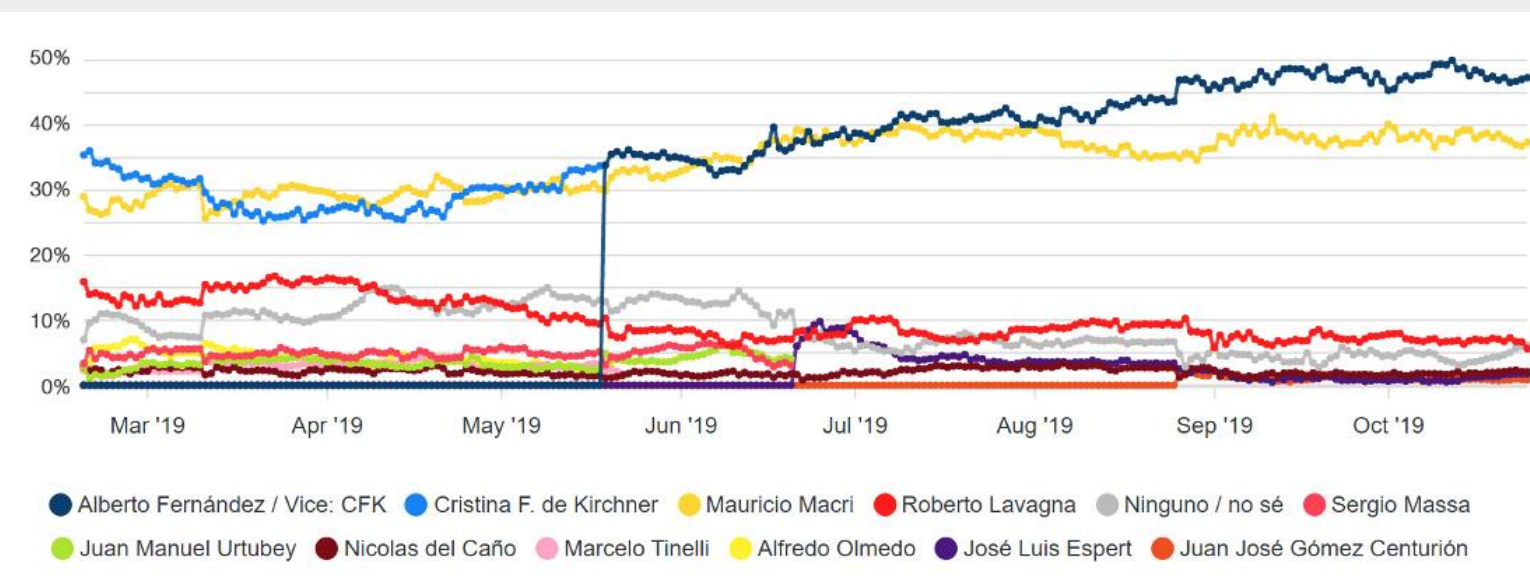
Conduzimos a única pesquisa pública que acertou os percentuais dos candidatos dentro da margem de erro.



Erro médio das pesquisas nas eleições presidenciais de 2019 na Argentina [PASO + 1º turno]



Desempenho das pesquisas



Atlas Tracking Pro Série temporal

Atlas foi a empresa de pesquisa com a melhor precisão no ciclo presidencial de 2022 na Colômbia.

As pesquisas Atlas anteciparam corretamente o resultado das coligações nas primárias presidenciais. Durante a campanha de primeiro turno, Atlas indicou a forte subida do Rodolfo Hernández, enquanto no segundo turno nossas pesquisas capturaram a forte mobilização do eleitorado do Gustavo Petro.

	Resultado	1		2		3		4		5		6	
		AtlasIntel (Atlas Tracking PRO)		AtlasIntel (encuestas públicas)		Invamer		Guarumo		CNC		YanHaas	
		Resultado	Error	Resultado	Error	Resultado	Error	Resultado	Error	Resultado	Error	Resultado	Error
Consultas													
Resultado de las coaliciones													
Pacto Histórico	47.1	48.8	1.7	50.6	3.5	53.1	6.0	38.4	8.7	41.7	5.4	48.3	1.2
Equipo por Colombia	33.7	29.9	3.8	28.2	5.5	26.7	7.0	37.5	3.8	27.8	5.9	21.7	12.0
Centro Esperanza	19.1	21.3	2.2	21.2	2.1	20.3	1.2	24.1	5.0	30.6	11.5	30.0	10.9
Pacto Histórico													
Gustavo Petro	80.5	87.5	7.0	85.2	4.7	78.6	1.9	81.6	1.1	78.6	1.9	87.8	7.3
Francia Márquez	14.0	6.8	7.2	6.2	7.8	13.5	0.5	10.5	3.5	12.2	1.8	19.5	5.5
Camilo Romero	4.1	3.3	0.8	3.9	0.2	5.9	1.8	5.9	1.8	4.1	0.0	9.8	5.7
Equipo por Colombia													
Fico Gutiérrez	54.2	55.7	1.5	53.4	0.8	28.9	25.3	33.4	20.8	32.6	21.6	36.6	17.6
Álex Char	17.7	22.5	4.8	23.1	5.4	24.7	7.0	29.2	11.5	32.6	14.9	24.4	6.7
David Barguil	15.8	13.3	2.5	16.0	0.2	15.5	0.3	21.4	5.6	6.5	9.3	9.8	6.0
Aydeé Lizarazo	6.5	1.2	5.3	2.0	4.5	12.3	5.8	4.2	2.3	5.4	1.1	7.3	0.8
Enrique Peñalosa	5.8	7.3	1.5	5.6	0.2	18.7	12.9	11.8	6.0	22.8	17.0	22.0	16.2
Centro Esperanza													
Sergio Fajardo	33.5	48.2	14.7	49.6	16.1	37.8	4.3	37.5	4.0	41.5	8.0	47.4	13.9
Juan Manuel Galán	22.5	18.7	3.8	14.9	7.6	23.9	1.4	22.1	0.4	33.0	10.5	31.6	9.1
Carlos Amaya	20.9	11.6	9.3	10.9	10.0	14.9	6.0	10.4	10.5	8.5	12.4	5.3	15.6
Alejandro Gaviria	15.6	15.5	0.1	19.0	3.4	12.9	2.7	21.5	5.9	11.7	3.9	7.9	7.7
Jorge Enrique Robledo	7.4	6.0	1.4	5.5	1.9	10.5	3.1	8.5	1.1	5.3	2.1	7.9	0.5
1a VUELTA													
Gustavo Petro	40.3	38.2	2.1	41.2	0.9	40.5	0.2	38.8	1.5	39.7	0.6	42.6	2.3
Rodolfo Hernández	28.2	24.5	3.7	22.1	6.1	20.9	7.3	20.8	7.4	21.2	7.0	12.8	15.4
Fico Gutiérrez	23.9	25.2	1.3	27.5	3.6	27.1	3.2	31.6	7.7	23.1	0.8	22.3	1.6
Sergio Fajardo	4.2	8.3	4.1	9.1	4.9	5.1	0.9	4.4	0.2	4.4	0.2	7.4	3.2
2a VUELTA													
Gustavo Petro	50.4	48.6	1.8	47.5	2.9	47.2	3.2	46.5	3.9	50.5	0.1	48.4	2.0
Rodolfo Hernández	47.3	48.9	1.6	50.2	2.9	48.2	0.9	48.2	0.9	46.1	1.2	37.6	9.7
Votos en blanco	2.2	2.5	0.2	2.4	0.1	4.7	2.4	5.3	3.0	3.4	1.1	14.0	11.7
Error medio													
			3.6		4.1		4.6		5.1		6.0		7.9



www.atlasintel.org

info@atlasintel.org