

PAINEL COVID-19 CURITIBA

Panorama dos casos confirmados e óbitos no mundo,
Brasil, Paraná e Curitiba- 21/08/2020



22.256.220
casos confirmados
782.456 óbitos
3.5% letalidade



3.501.975
casos confirmados
112.304 óbitos
3.2% letalidade



112.245
casos confirmados
2.891 óbitos
2.6% letalidade



29.269
casos confirmados
891 óbitos
3.0% letalidade

**CURITIBA
CONTRA
CORONAVÍRUS**

**DÚVIDAS SOBRE
O CORONAVÍRUS:**
coronavirus.curitiba.pr.gov.br
WhatsApp 41 99876 2903

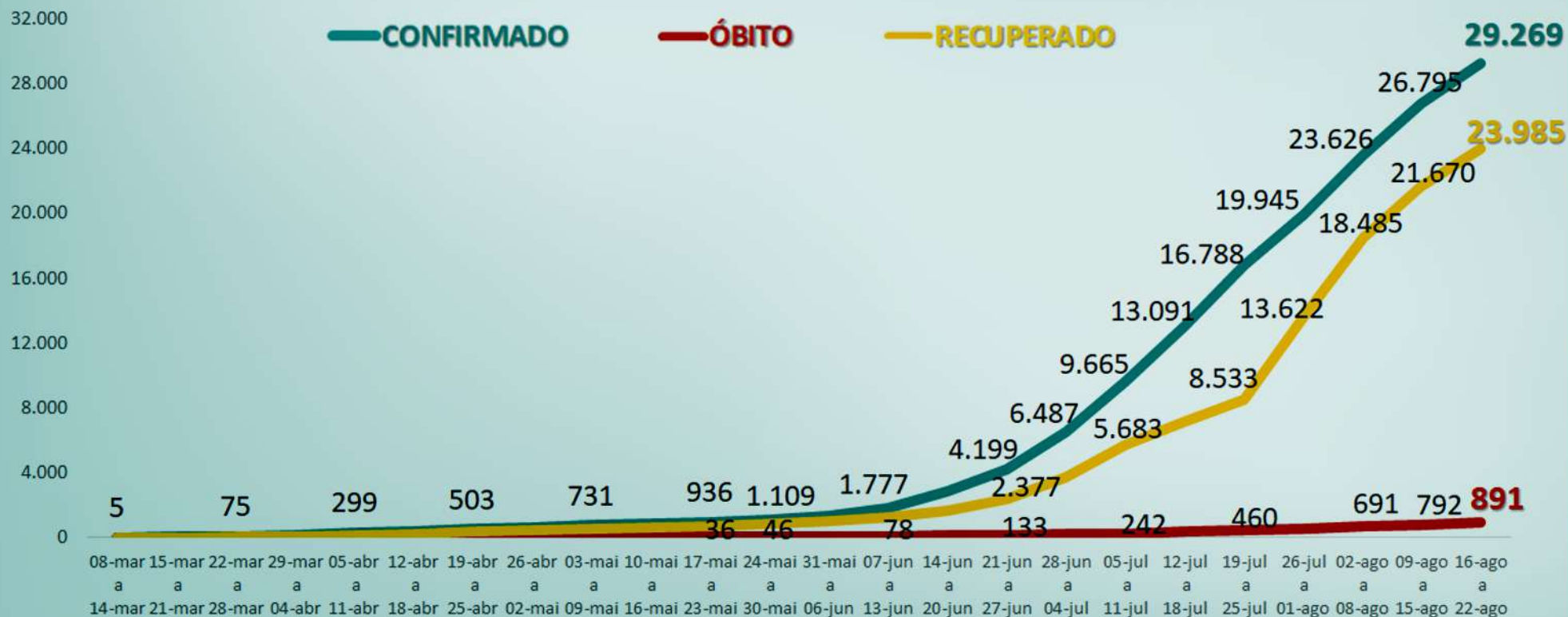
Fonte: OMS/OPAS (<https://www.paho.org/pt/covid19#datas-notificacoes>). Ministério da Saúde (<https://covid.saude.gov.br/>).
Dados disponibilizados até 20/08/2020. SMS/CE/ Monitoramento COVID-19, dados atualizados até 21/08/2020, às 12h.



CURITIBA

PAINEL COVID-19 CURITIBA

CASOS CONFIRMADOS acumulados de COVID-19, residentes em Curitiba, segundo evolução (recuperados/óbitos), por semana epidemiológica.



Fonte: SMS/CE/Monitoramento COVID-19. Dados atualizados até 21/08/2020, às 12h.
A semana epidemiológica 34 compreende o período de 16 a 22/08/2020.

**CURITIBA
CONTRA
CORONAVÍRUS**

**DÚVIDAS SOBRE
O CORONAVÍRUS:**
coronavirus.curitiba.pr.gov.br
WhatsApp: 41 99876 2903

 **CURITIBA**

PAINEL COVID-19 CURITIBA

**CURITIBA
CONTRA
CORONAVÍRUS**

29.269 CASOS CONFIRMADOS acumulados de COVID-19 (ativos, recuperados e óbitos), residentes em Curitiba, conforme data da divulgação.



**DÚVIDAS SOBRE
O CORONAVÍRUS:**
coronavirus.curitiba.pr.gov.br
WhatsApp: 41 99876 2903

Fonte: SMS/CE/ Monitoramento COVID-19. Dados atualizados até 21/08/2020, às 12h.



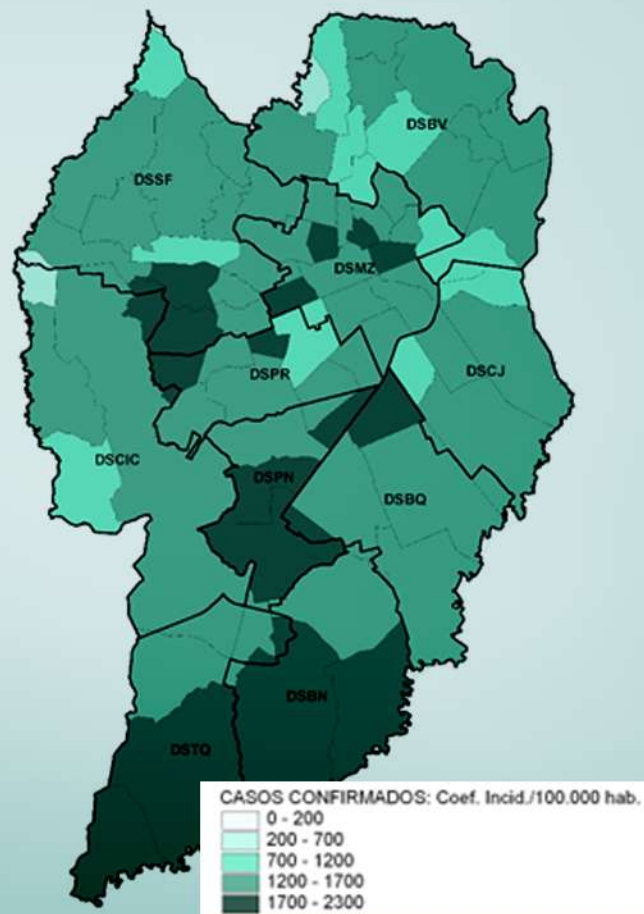
CURITIBA

PAINEL COVID-19 CURITIBA

Coeficiente de incidência e CASOS CONFIRMADOS de COVID-19 em Curitiba, segundo Distrito Sanitário de residência.

Obs. 2.661 casos em qualificação de endereço.

DISTRITO SANITÁRIO	COEFICIENTE DE INCIDÊNCIA (por 100 mil hab.)	COEFICIENTE DE INCIDÊNCIA (por 100 mil hab.)	CASOS CONFIRMADOS (número)
	<u>14 de agosto</u>	<u>21 de agosto</u>	<u>21 de agosto</u>
BAIRRO NOVO	1.469,2	1.727,7	2.486
BOA VISTA	1.074,8	1.357,2	3.422
BOQUEIRÃO	1.208,7	1.491,5	3.016
CAJURU	970,9	1.227,2	2.725
CIC	1.411,8	1.666,1	3.073
MATRIZ	1.352,1	1.570,0	2.809
PINHEIRINHO	1.365,9	1.727,9	2.616
PORTÃO	1.289,1	1.556,8	2.739
SANTA FELICIDADE	1.187,3	1.440,6	2.241
TATUQUARA	1.404,4	1.734,8	1.481
CURITIBA	1.363,2	1.514,0	29.269



**CURITIBA
CONTRA
CORONAVÍRUS**

**DÚVIDAS SOBRE
O CORONAVÍRUS:**
coronavirus.curitiba.pr.gov.br
📞 41 99876 2903



CURITIBA

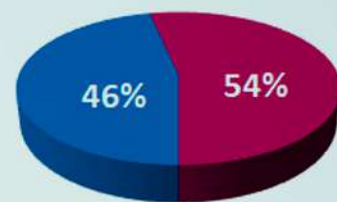
Fonte: SMS/CE/Monitoramento COVID-19. Dados atualizados até 21/08/2020.

PAINEL COVID-19 CURITIBA

Distribuição dos 29.269 CASOS CONFIRMADOS de COVID-19 (com e sem internamento) até 21/08/2020, residentes em Curitiba, segundo faixa etária e sexo.

Obs.: 11 casos ainda aguardam a definição da idade. Em 20/08 foi qualificado o banco referente às idades e datas de nascimento de todos os casos.

NÚMERO DE CASOS CONFIRMADOS POR FAIXA ETÁRIA



■ Masculino ■ Feminino

13,1%
dos casos necessitaram
internamento

**CURITIBA
CONTRA
CORONAVÍRUS**

**DÚVIDAS SOBRE
O CORONAVÍRUS:**
coronavirus.curitiba.pr.gov.br
📞 41 99876 2903



CURITIBA

PAINEL COVID-19 CURITIBA

CASOS INTERNADOS por SRAG* em Curitiba, por semana epidemiológica e resultado da investigação de COVID-19.

*SRAG=Síndrome Respiratória Aguda Grave

**CURITIBA
CONTRA
CORONAVÍRUS**



**DÚVIDAS SOBRE
O CORONAVÍRUS:**
coronavirus.curitiba.pr.gov.br

WhatsApp 41 99876 2903

Fonte: MS/SIVEP. Dados preliminares obtidos em 21/08/2020, às 12h.

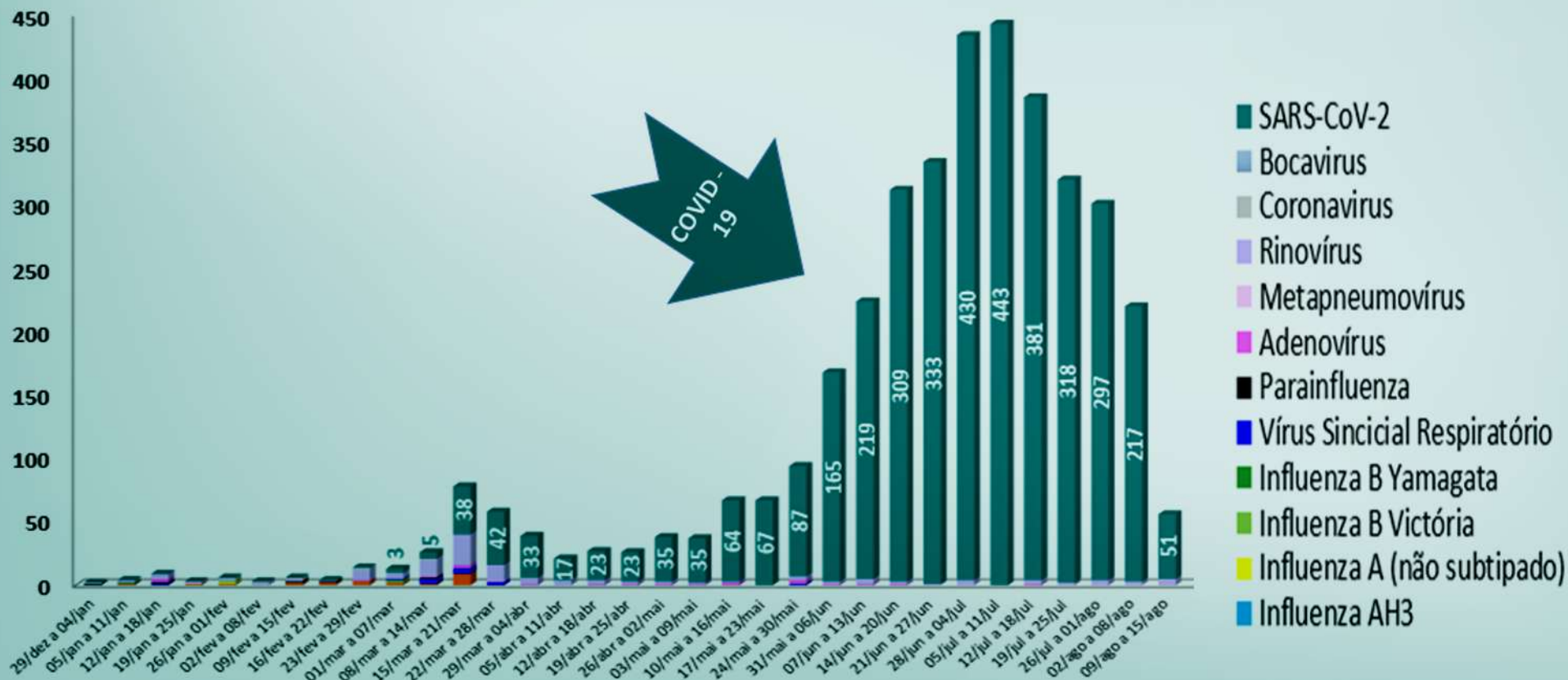


CURITIBA

PAINEL COVID-19 CURITIBA

Distribuição dos vírus respiratórios em pacientes internados por SRAG*, por semana epidemiológica 2020 de início dos sintomas.

*SRAG- Síndrome Respiratória Aguda Grave



Fonte: SMS/CE/SIVEP-SRAG hospitalizados residentes em Curitiba.

Dados preliminares obtidos em 19/08/2020, até a semana epidemiológica 33/2020 (09 a 15/08/2020).

**CURITIBA
CONTRA
CORONAVÍRUS**

**DÚVIDAS SOBRE
O CORONAVÍRUS:**
coronavirus.curitiba.pr.gov.br
WhatsApp: 41 99876 2903



CURITIBA

PAINEL COVID-19 CURITIBA

**CURITIBA
CONTRA
CORONAVÍRUS**

TESTES DIAGNÓSTICOS COVID-19

203.858
realizados*

MÉTODO

97.229
PCR
(47,7%)

4.435
Antígeno
(2,2%)

102.194
Sorologia
(50,1%)



RESULTADOS

41.283
(20,2%)
positivos

162.575
(79,8%)
negativos

Entre 14 e 21 de agosto
incremento de
15.531 testes

*Inclui todos os testes realizados no município, de residentes e não residentes em Curitiba.

Fonte: SMS/CE/ Monitoramento COVID-19. Dados atualizados até 21/08/2020.

**DÚVIDAS SOBRE
O CORONAVÍRUS:**
coronavirus.curitiba.pr.gov.br
41 99876 2903



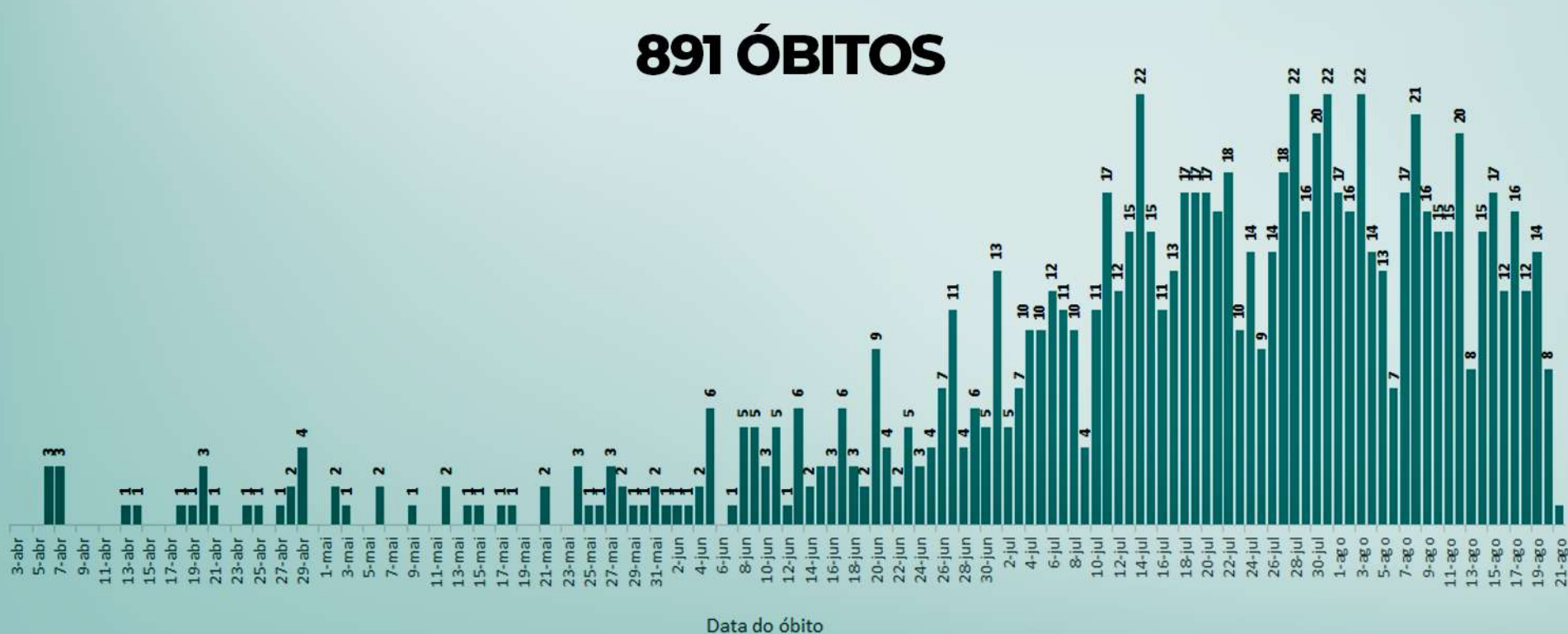
CURITIBA

PAINEL COVID-19 CURITIBA

Distribuição dos ÓBITOS por COVID-19 até 21/08/2020, residentes em Curitiba, segundo data do óbito.

**CURITIBA
CONTRA
CORONAVÍRUS**

891 ÓBITOS



**DÚVIDAS SOBRE
O CORONAVÍRUS:**
coronavirus.curitiba.pr.gov.br

WhatsApp: 41 99876 2903

Fonte: SMS/CE/Monitoramento COVID-19. Dados atualizados até 21/08/2020, às 12h.



CURITIBA

PAINEL COVID-19 CURITIBA

Distribuição dos ÓBITOS com diagnóstico de COVID-19 até 21/08/2020, residentes em Curitiba, por semana epidemiológica de ocorrência.

**CURITIBA
CONTRA
CORONAVÍRUS**

891 óbitos



aproximadamente **100** óbitos em **3 meses**

50 óbitos em média
por semana

100 óbitos em média
por semana

**DÚVIDAS SOBRE
O CORONAVÍRUS:**
coronavirus.curitiba.pr.gov.br

WhatsApp: **41 99876 2903**

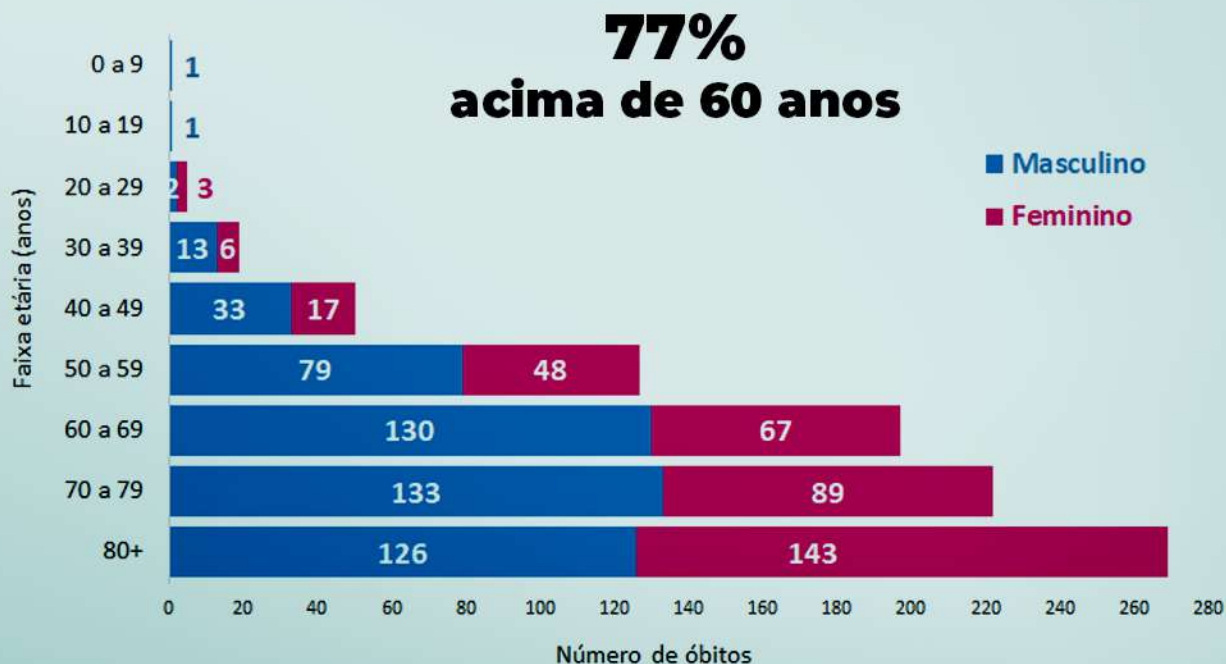
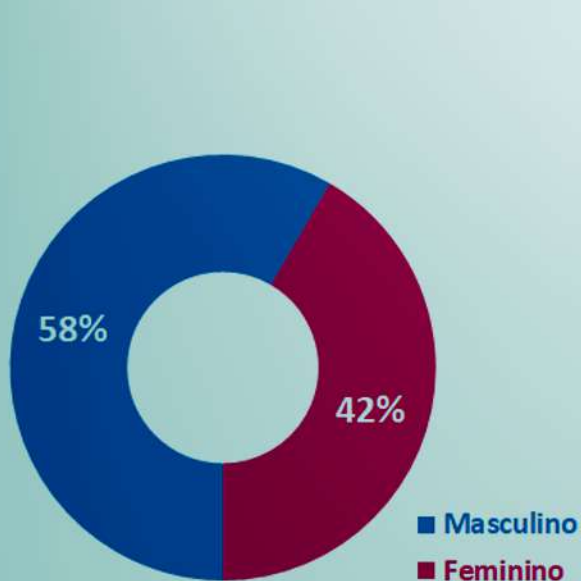
Fonte: SMS/CE/ Monitoramento COVID-19. Dados atualizados até 21/08/2020, às 12h.
A última semana epidemiológica inclui dados de 16 a 22/08/2020.



CURITIBA

PAINEL COVID-19 CURITIBA

Distribuição dos 891 ÓBITOS com diagnóstico de COVID-19 até 21/08/2020, residentes em Curitiba, segundo sexo e faixa etária.



**CURITIBA
CONTRA
CORONAVÍRUS**

**DÚVIDAS SOBRE
O CORONAVÍRUS:**
coronavirus.curitiba.pr.gov.br
📞 41 99876 2903



CURITIBA

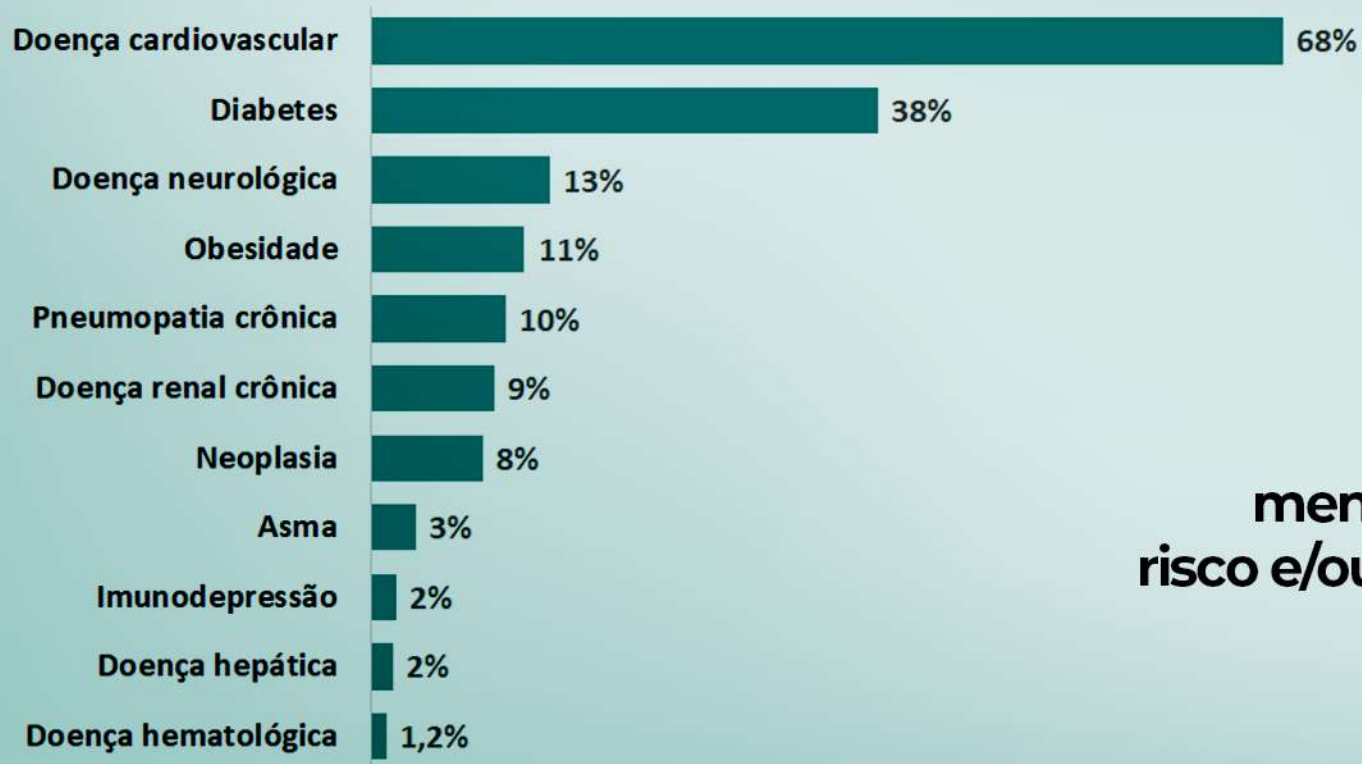
Fonte: SMS/CE/Monitoramento COVID-19. Dados atualizados até 21/08/2020, às 12h.

PAINEL COVID-19 CURITIBA

**CURITIBA
CONTRA
CORONAVÍRUS**

Distribuição dos 891 ÓBITOS com diagnóstico de COVID-19 até 21/08/2020, residentes em Curitiba, segundo a presença de fatores de risco e/ou comorbidades*.

**cada óbito pode ter mais de um fator de risco ou comorbidade*



97% com pelo menos um fator de risco e/ou comorbidade

Obs.: 9 óbitos aguardam a qualificação de fator de risco/comorbidade

Fonte: SMS/CE/ Monitoramento COVID-19. Dados atualizados até 21/08/2020, às 12h.

**DÚVIDAS SOBRE
O CORONAVÍRUS:**
coronavirus.curitiba.pr.gov.br
41 99876 2903



CURITIBA

PAINEL COVID-19 CURITIBA

Distribuição dos ÓBITOS por COVID-19, segundo Distrito Sanitário de residência em Curitiba.

DISTRITO SANITÁRIO	ÓBITOS (número total) 14 de agosto	ÓBITOS (número total) <u>21 de agosto</u>	ÓBITOS (taxa mortalidade por 100.000 hab.) <u>21 de agosto</u>
BAIRRO NOVO	60	69	4,8
BOA VISTA	113	133	5,3
BOQUEIRÃO	100	112	5,5
CAJURU	100	114	5,1
CIC	79	89	4,8
MATRIZ	97	107	6,0
PINHEIRINHO	67	77	5,1
PORTÃO	61	76	4,3
SANTA FELICIDADE	63	68	4,4
TATUQUARA	37	46	5,4
CURITIBA	777	891	4,6

Fonte: SMS/CE/Monitoramento COVID-19. Dados atualizados até 21/08/2020, às 12h.

**CURITIBA
CONTRA
CORONAVÍRUS**

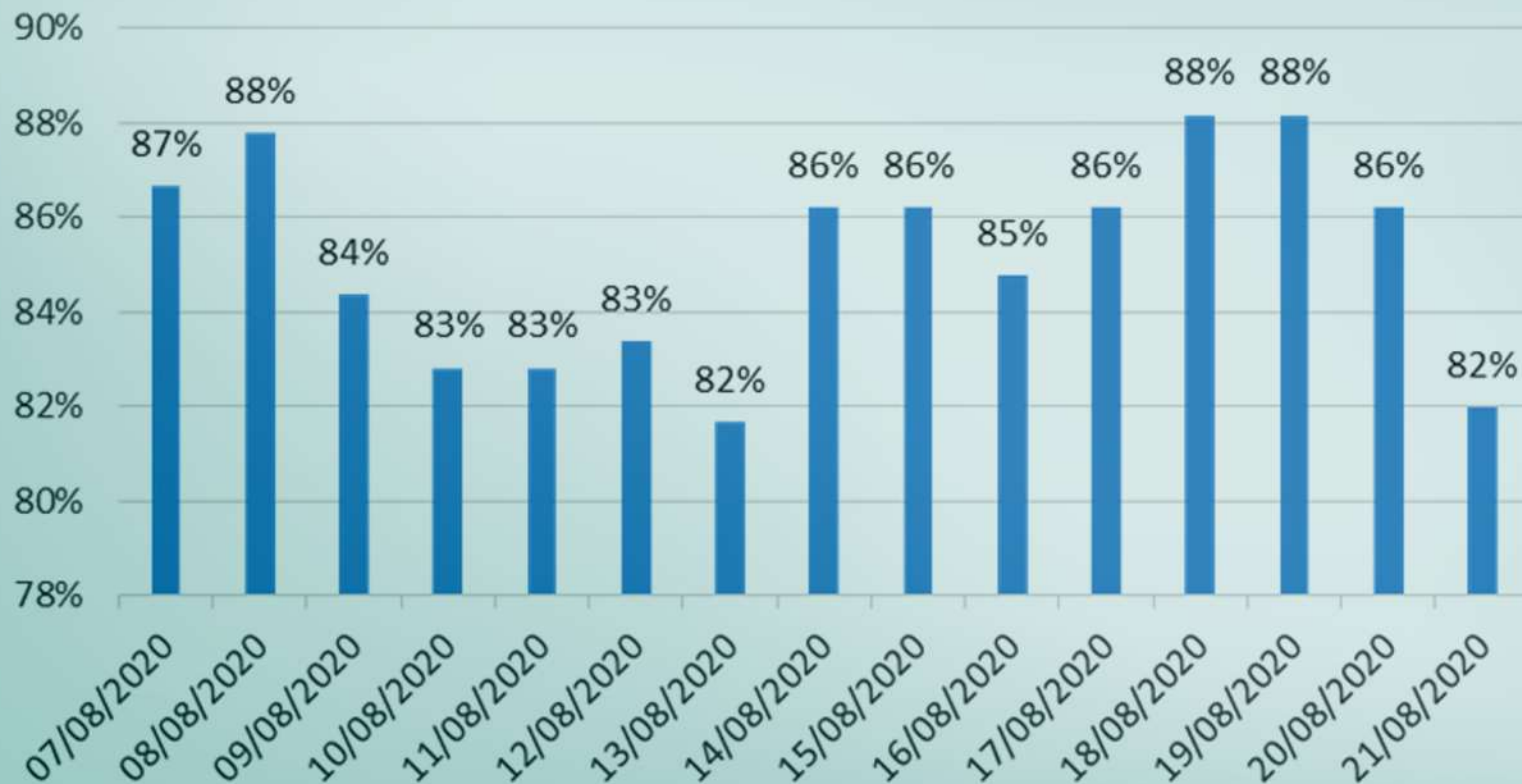
**DÚVIDAS SOBRE
O CORONAVÍRUS:**
coronavirus.curitiba.pr.gov.br
📞 41 99876 2903



CURITIBA

PAINEL COVID-19 CURITIBA

Taxa de ocupação de leitos ativados (UTI) exclusivos COVID na rede SUS Curitiba



Em 21/08 são 355 leitos ativados

Fonte: SMS/Censo de ocupação sistema esaude relatório 327

**CURITIBA
CONTRA
CORONAVÍRUS**

**DÚVIDAS SOBRE
O CORONAVÍRUS:**
coronavirus.curitiba.pr.gov.br

41 99876 2903



CURITIBA