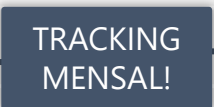


# Coronavírus e a educação superior: o que pensam alunos e prospects

**07 de Maio de 2020 – ONDA 2  
Relatório Final**

# Especificações Técnicas | Descrição do Método

<b>COLETA DE DADOS</b>	Tracking Mensal via Survey Online										
<b>DATAS DE CAMPO – Onda 1</b>	20 a 23 de Março de 2020										
<b>DATAS DE CAMPO – Onda 2</b>	27 a 30 de Abril de 2020										
<b>DATAS DE CAMPO – Onda 3</b>	27 a 30 de Maio de 2020										
<b>QUESTIONÁRIO</b>	7 minutos com questões fechadas										
<b>PERFIL E TAMANHO DA AMOSTRA</b>	<p>Homens, Mulheres, Classes ABCD, 17-50 anos divididos em dois principais perfis:</p> <p><b>(i) Alunos de graduação</b>, matriculados em cursos presenciais ou EaD há pelo menos 6 meses em IES particulares.</p> <p><b>(ii) Potenciais alunos</b> que tenham interesse de início em cursos de graduação presencial ou EaD nos próximos 12 meses em IES particulares.</p>										
		<b>PRESENCIAL</b>	<b>EAD</b>	<b>C. OESTE</b>	<b>NORTE</b>	<b>NORDESTE</b>	<b>SUDESTE</b>	<b>SUL</b>	<b>TOTAL</b>		
	ALUNOS	425	329	134	110	168	209	134	754		
	PROSPECTS	494	265	103	97	219	227	113	759		
	<b>TOTAL</b>	<b>977</b>	<b>536</b>	<b>241</b>	<b>171</b>	<b>390</b>	<b>398</b>	<b>313</b>	<b>1.513</b>		
<b>TIPO DE AMOSTRAGEM</b>	Amostragem não-probabilística por cotas										
<b>ERRO AMOSTRAL</b>	<i>Nível de Confiança = 95% (z = 1.96), assumindo-se que p=q=0.5</i>										
	<b>AMOSTRA</b>	100	300	500	1.000	<b>1.500</b>	2.000	3.000	4.000	5.000	6.000
	ERRO AMOSTRAL	9.8%	5.7%	4.4%	3.1%	<b>2.5%</b>	2.2%	1.8%	1.5%	1.4%	1.3%
<b>CONTROLE DE COTAS</b>	A distribuição sociodemográfica da amostra obedeceu o perfil da população de interesse por meio de cotas.										



**A EDUCA REALIZARÁ ESTE ESTUDO DE FORMA RECORRENTE, ANALISANDO OS IMPACTOS CONFORME A EVOLUÇÃO DA PANDEMIA NO BRASIL A CADA MÊS...**

## CONSIDERANDO A CRISE DO CORONAVÍRUS, QUANDO VOCÊ PLANEJA INICIAR O SEU CURSO DE GRADUAÇÃO?

Base: Onda 1 – 512 casos  
Base: Onda 2 – 759 casos

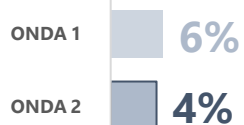
### AGORA NO MEIO DO ANO:



### APENAS NO INÍCIO DE 2021



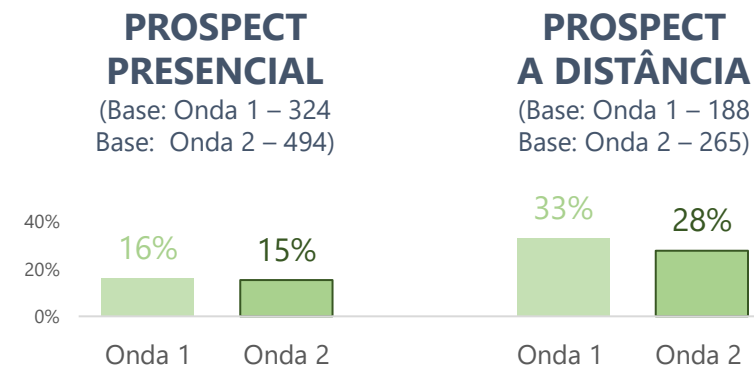
### APENAS NA METADE DE 2021



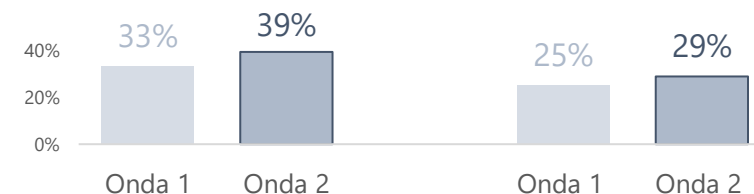
### DECIDIRÁ APENAS QUANDO NORMALIZAR:



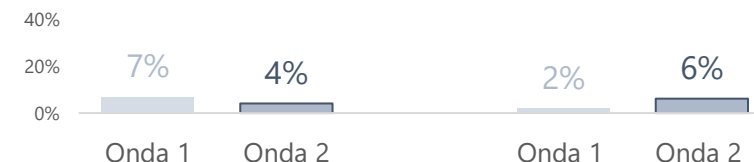
### AGORA NO MEIO DO ANO:



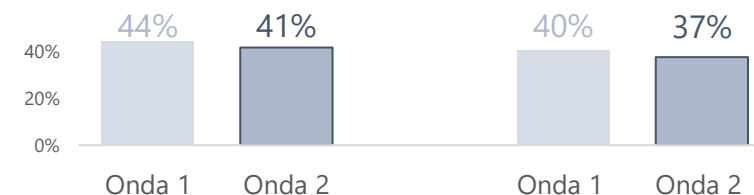
### APENAS NO INÍCIO DE 2021



### APENAS NA METADE DE 2021

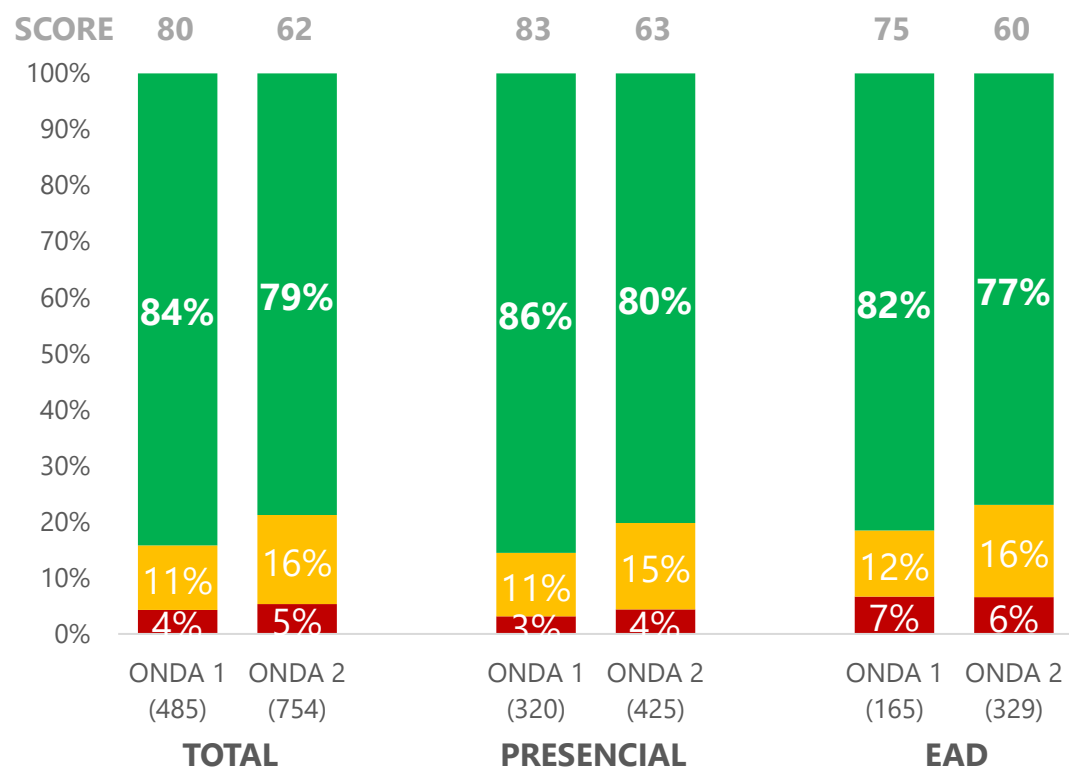


### DECIDIRÁ APENAS QUANDO NORMALIZAR:



## Você considera o cenário causado pelo coronavírus um assunto importante para o **FUTURO** do país?

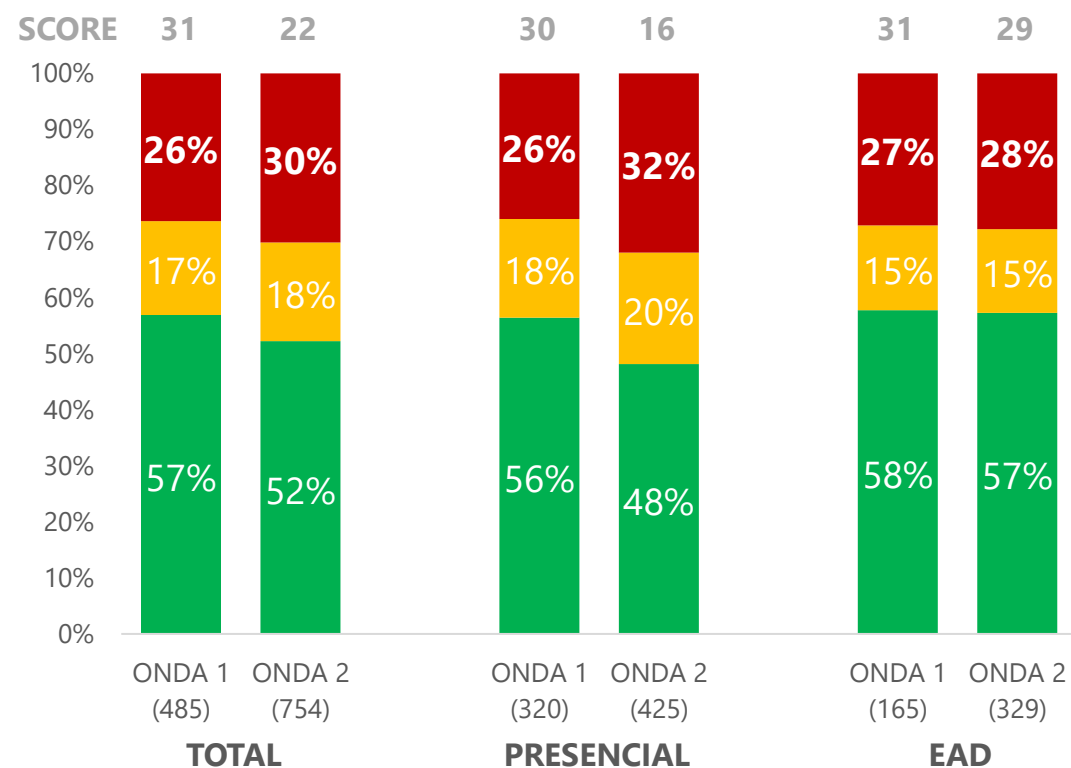
Escala aplicada: Pouco relevante 0 1 2 3 4 5 6 7 8 9 10 Muito relevante



Em escala de 0 a 10, onde 0 representa pouco relevante e 10 significa muito relevante.  
Pouco relevante: 0 a 6; Neutro: 7 a 8; Muito relevante: 9 a 10

## O cenário causado pelo coronavírus impacta em decisão de **CONTINUAR** seu curso de graduação?

Escala aplicada: Baixo Impacto 0 1 2 3 4 5 6 7 8 9 10 Alto Impacto




Em escala de 0 a 10, onde 0 representa pouco impactante e 10 significa muito impactante.  
Pouco impactante: 0 a 6; Neutro: 7 a 8; Muito impactante: 9 a 10

## CONSIDERANDO O CENÁRIO CRIADO PELA CRISE DO CORONAVÍRUS, O QUE VOCÊ PRETENDE FAZER?

Base: Onda 1 – 485 casos

Base: Onda 2 – 754 casos

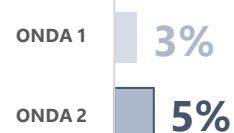
CONTINUAR ESTUDANDO, **NÃO IMPORTA O CENÁRIO**



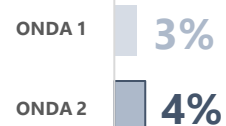
CONTINUAR ESTUDANDO, MAS COM **RISCO DE DESISTIR**



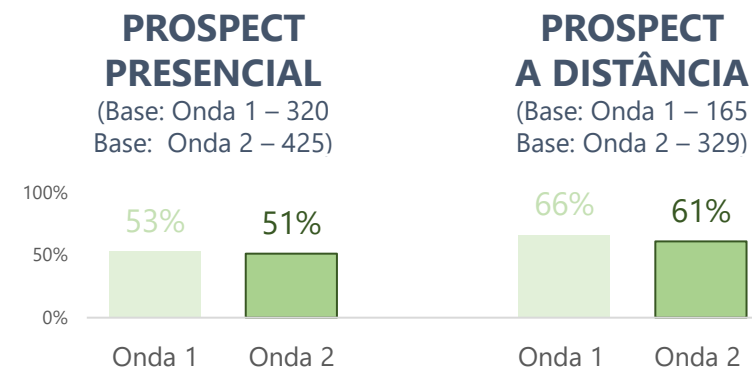
**PROVAVELMENTE DESISTIR** DO MEU CURSO



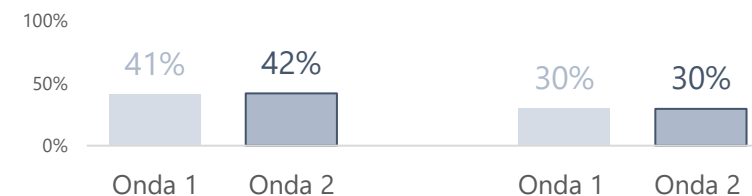
**DESISTIR** POR CONTA DO CENÁRIO ATUAL



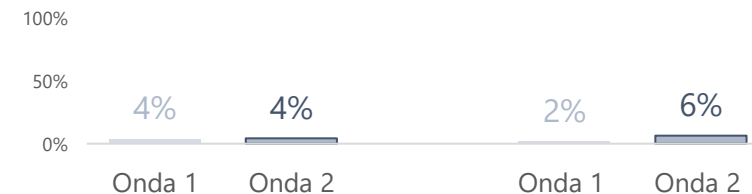
CONTINUAR ESTUDANDO, **NÃO IMPORTA O CENÁRIO**



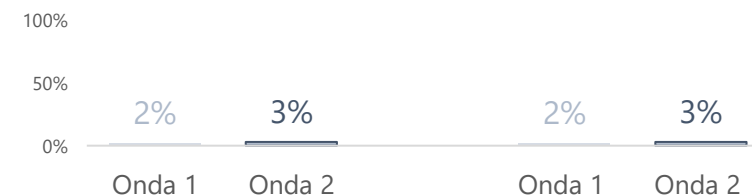
CONTINUAR ESTUDANDO, MAS COM **RISCO DE DESISTIR**



**PROVAVELMENTE DESISTIR** DO MEU CURSO



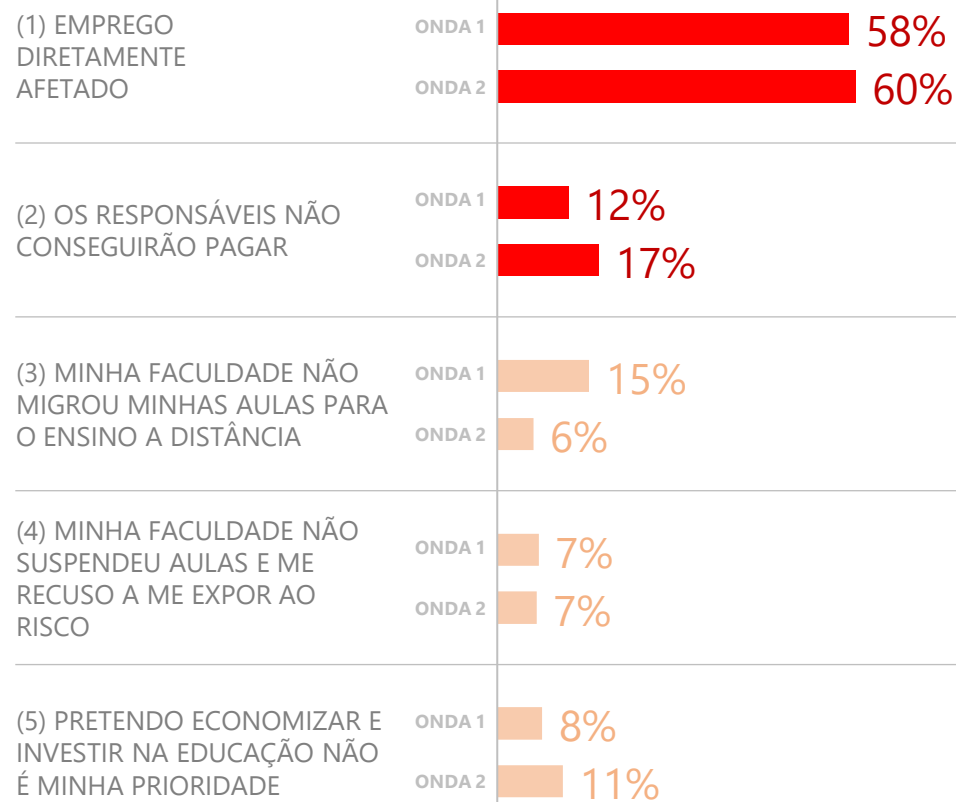
**DESISTIR** POR CONTA DO CENÁRIO ATUAL





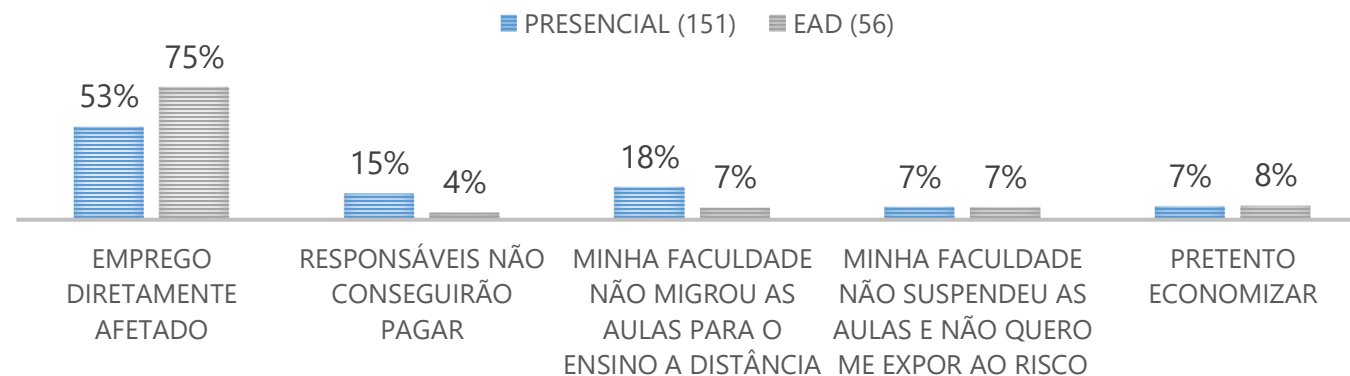
## QUAIS SÃO OS FATORES QUE LEVAM À SUA DECISÃO DE PARAR DE ESTUDAR?

(Base: Onda 1 – 207 casos  
Base: Onda 2 – 338 casos)




### Análise por Modalidade (%)

Onda 1 (Base: 207)



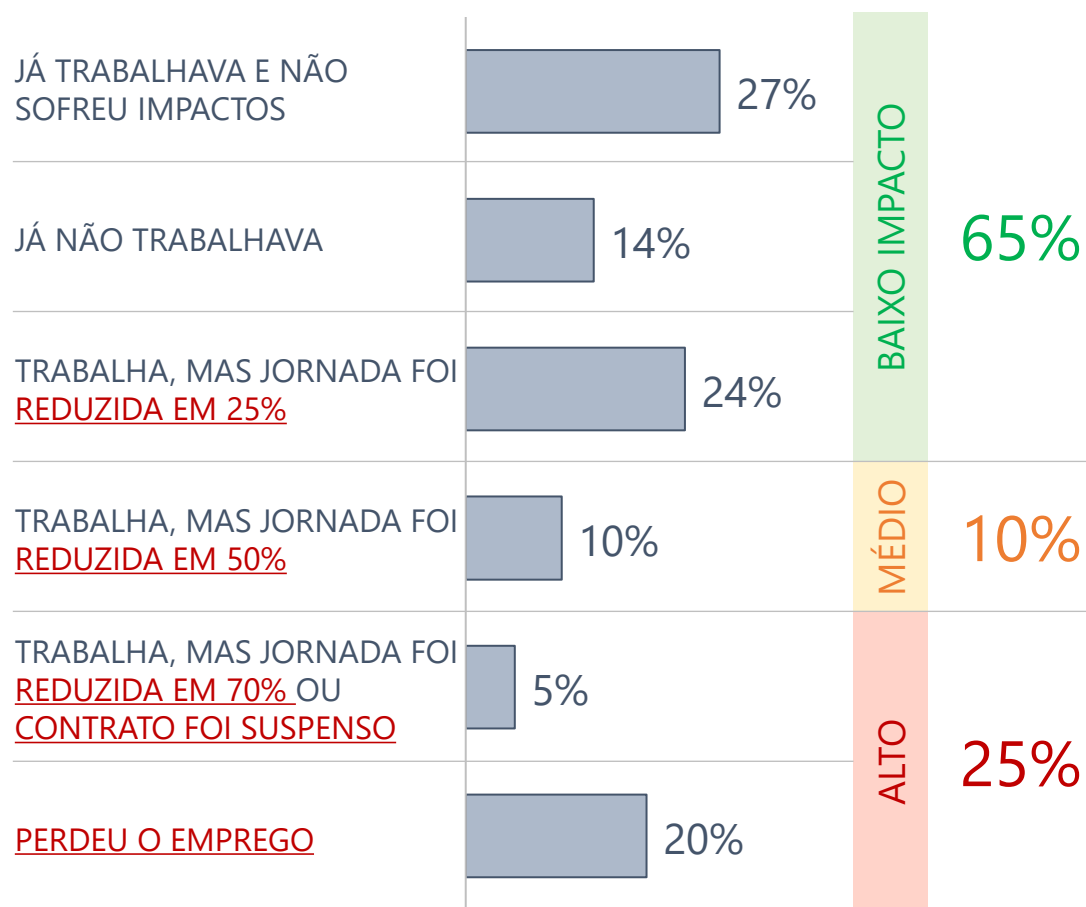
### Análise por Modalidade (%)

Onda 2 (Base: 338)



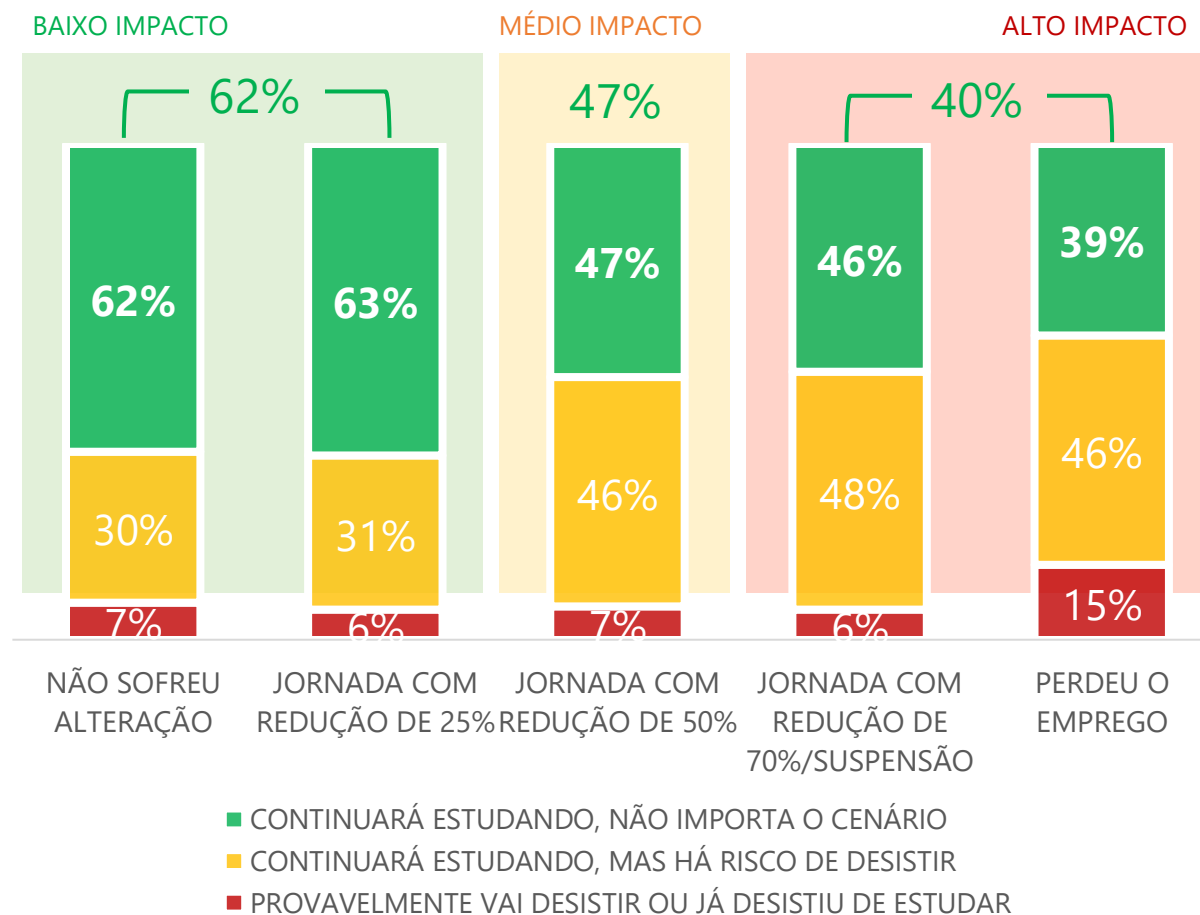
## DESDE O INÍCIO DA CRISE, O QUE OCORREU COM A SUA SITUAÇÃO DE TRABALHO?

(Base: 754 casos)



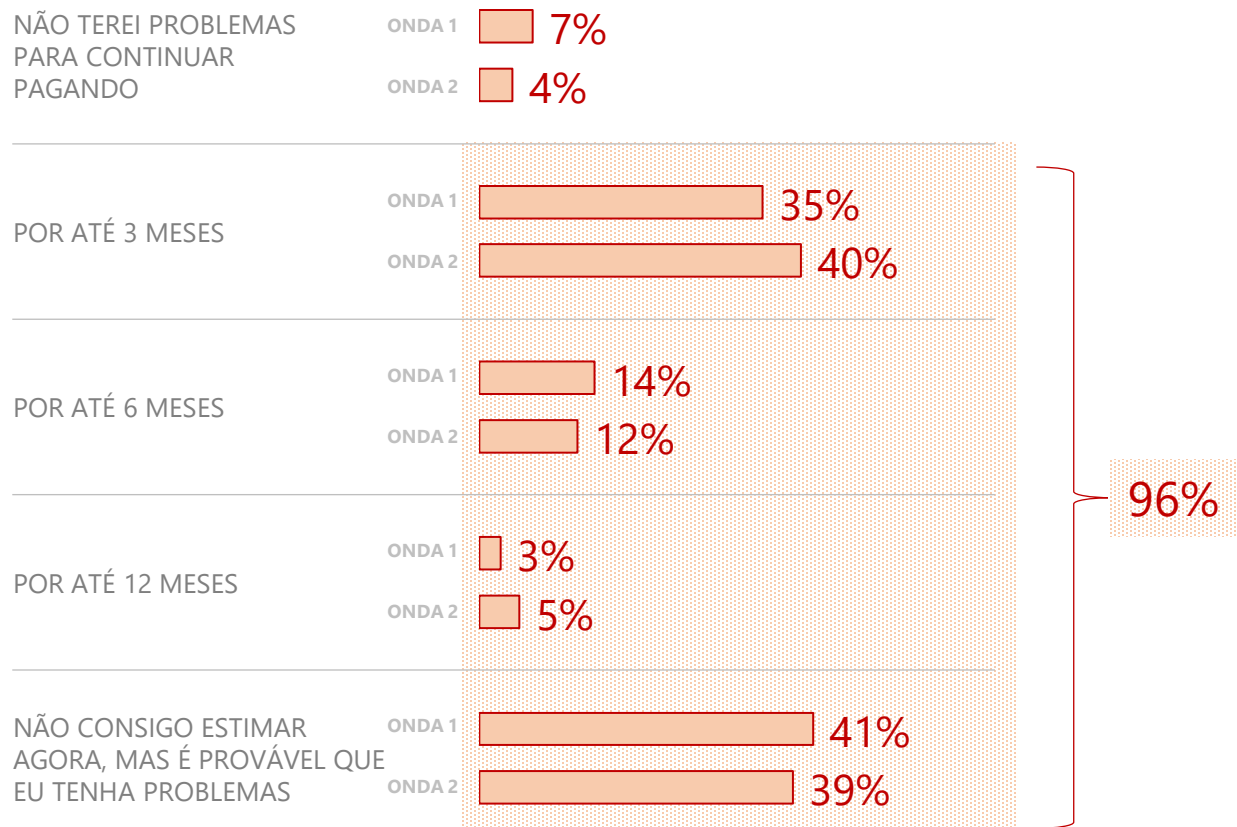
## QUAL É O IMPACTO DA PERDA DE RENDA INDIVIDUAL NA INTENÇÃO DE CONTINUAR ESTUDANDO?

(Base: 754 casos)

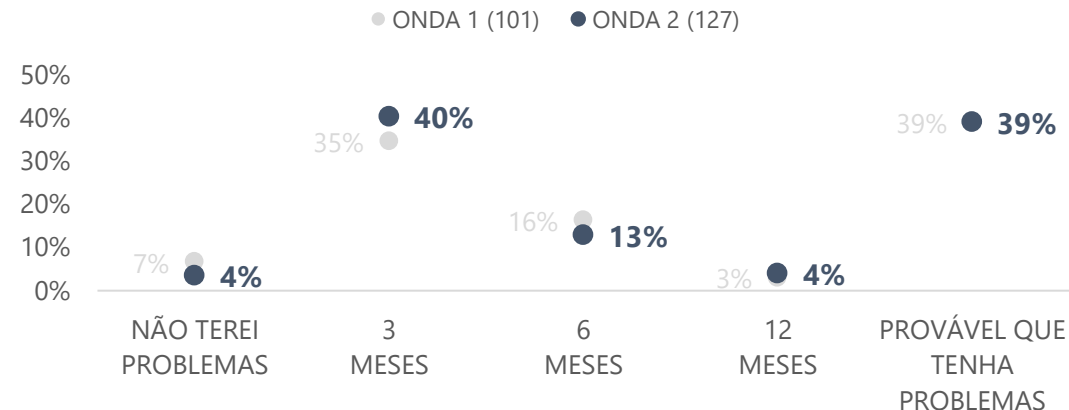


## MESMO QUE VOCÊ NÃO DESISTA DO SEU CURSO, ATÉ QUANDO VOCÊ ACREDITA QUE CONTINUARÁ PAGANDO PELO SEU CURSO SEM TER DIFICULDADES FINANCEIRAS?

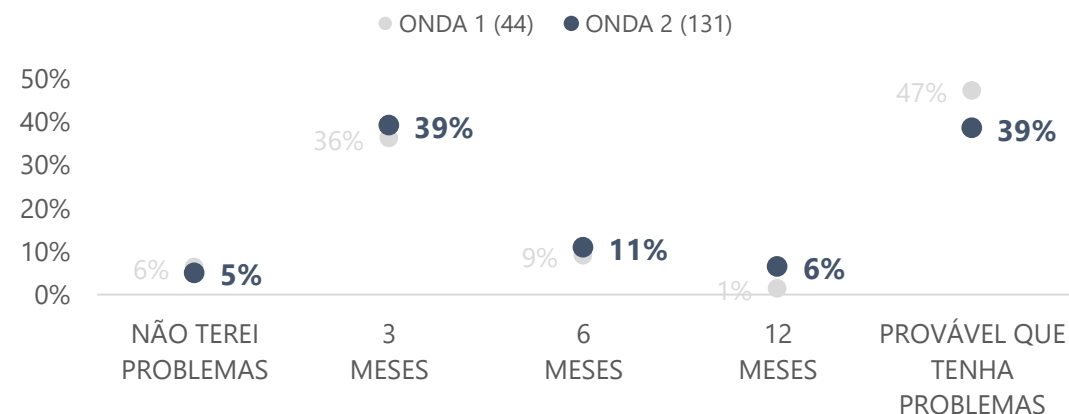
(Base: Onda 1 – 147 casos  
Base: Onda 2 – 258 casos)



### PARA ALUNOS MATRICULADOS EM CURSOS PRESENCIAIS:



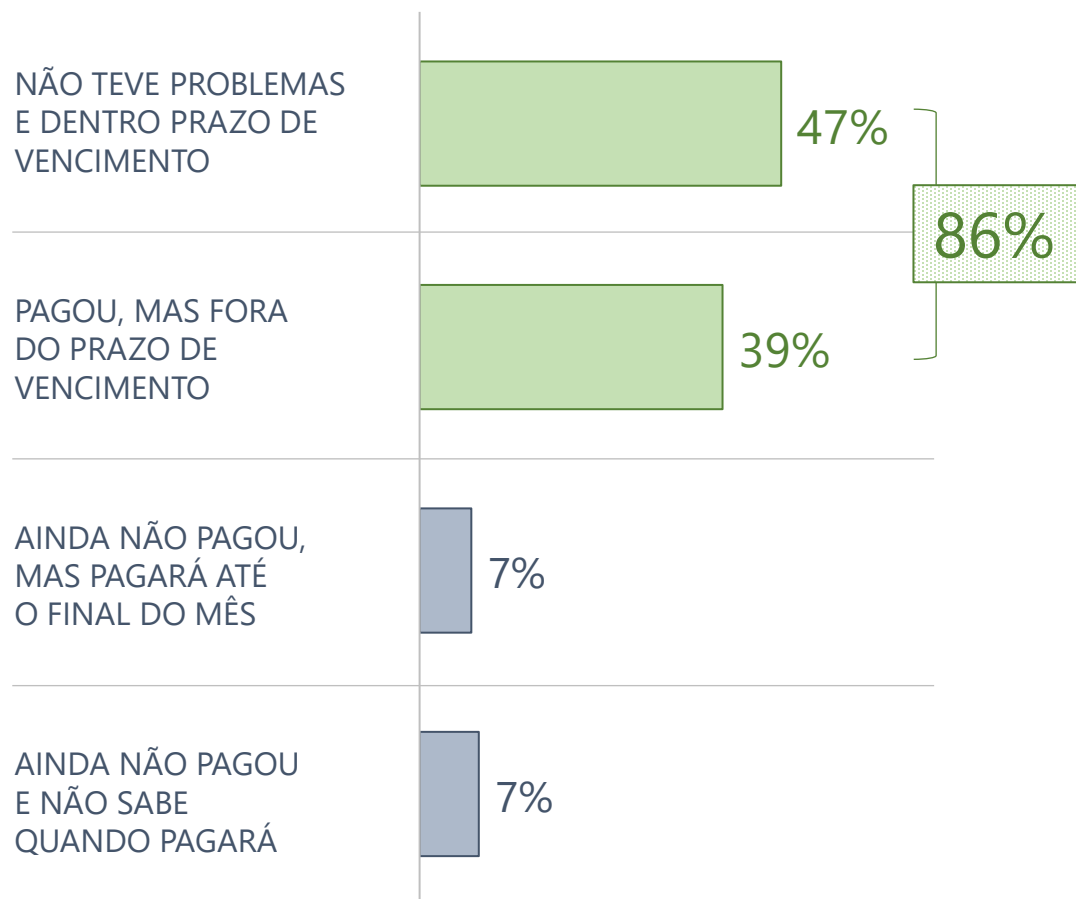
### PARA ALUNOS MATRICULADOS EM CURSOS A DISTÂNCIA:





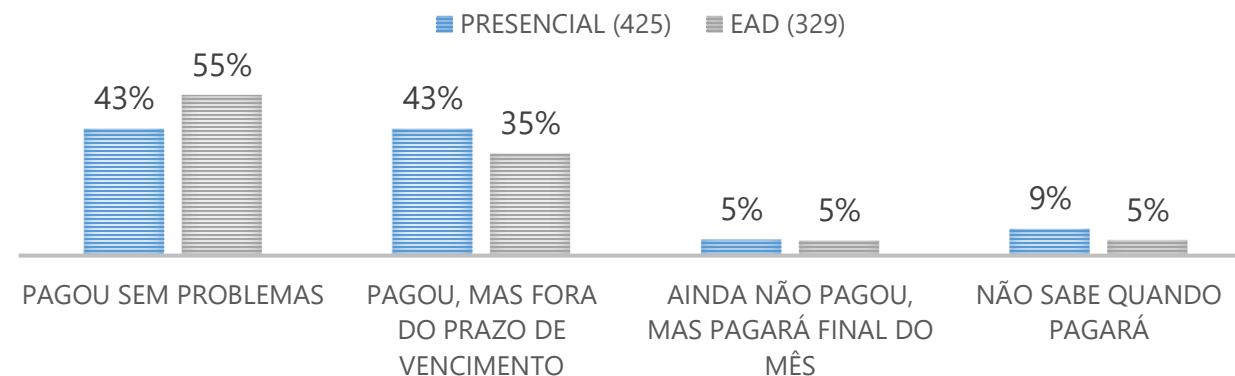
## FALANDO ESPECIFICAMENTE DA MENSALIDADE DO MÊS DE ABRIL, VOCÊ:

(Base: 754 casos)



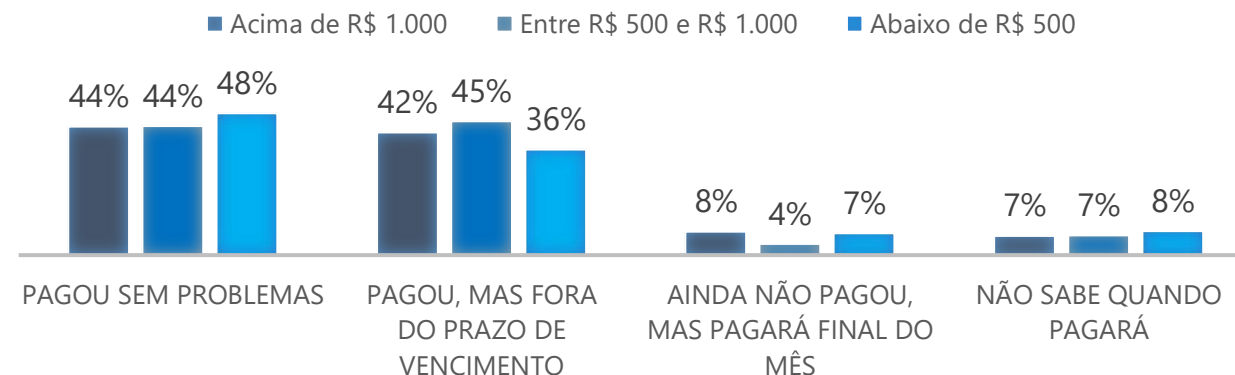
### Análise por Modalidade (%)

(Base: 754)



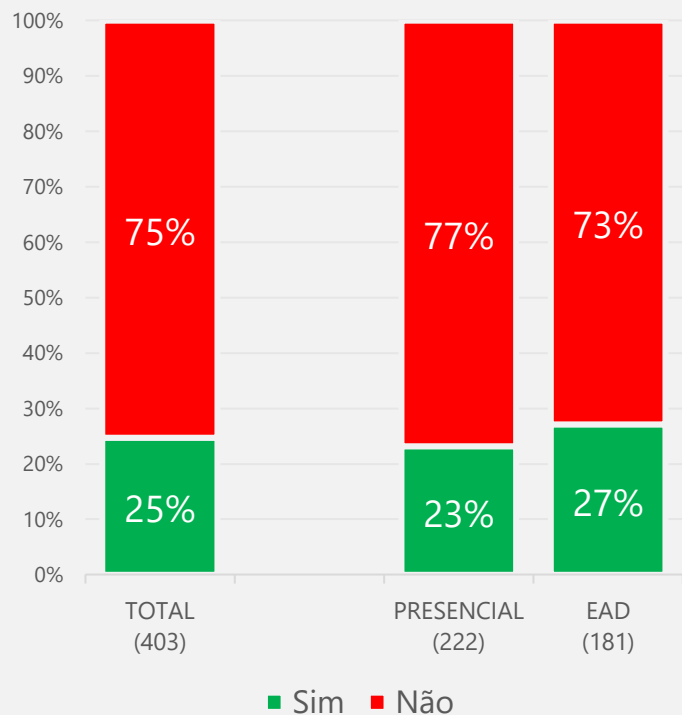
### Análise por Mensalidade que Paga (%)

(Base: 754)



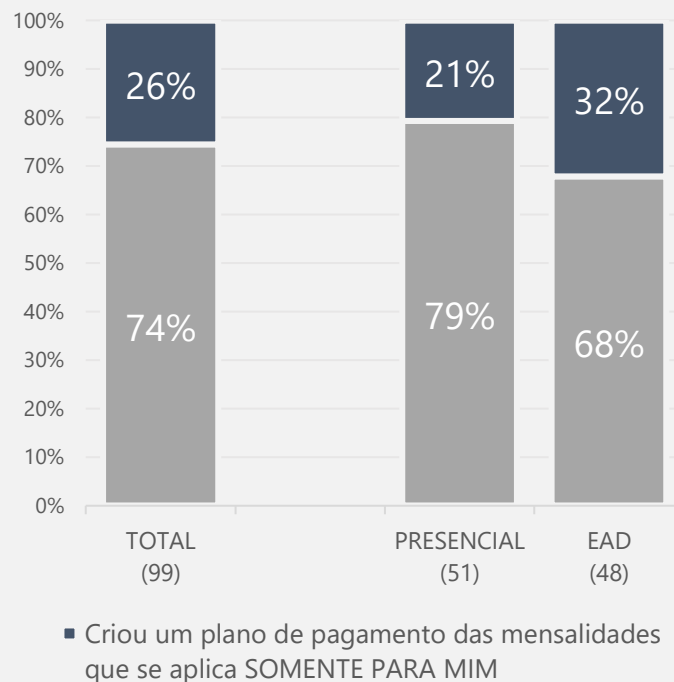
### Sua faculdade disponibilizou algum auxílio para que você pudesse continuar pagando por suas mensalidades?

(Base: 403)



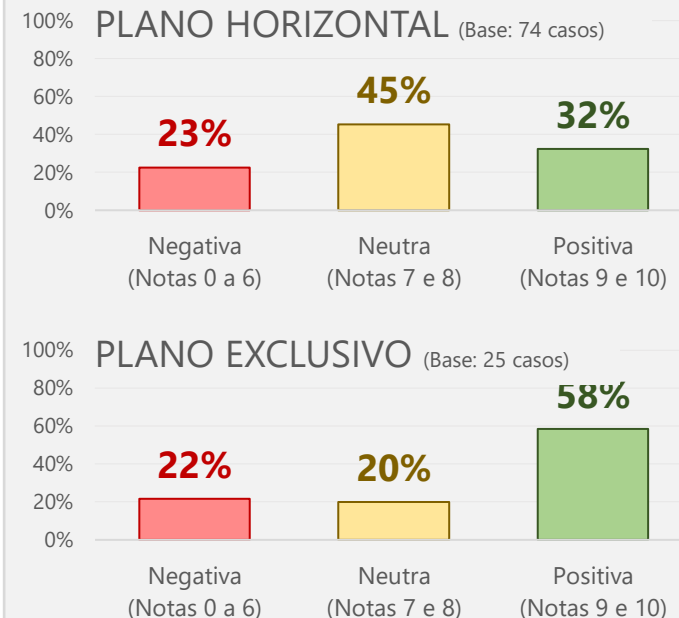
### E qual ação foi tomada pela sua faculdade para auxiliar nas próximas mensalidades?

(Base: 99)



### E qual seu grau de satisfação com a ação tomada para te auxiliar no pagamento de suas mensalidades?

(Base: 99)

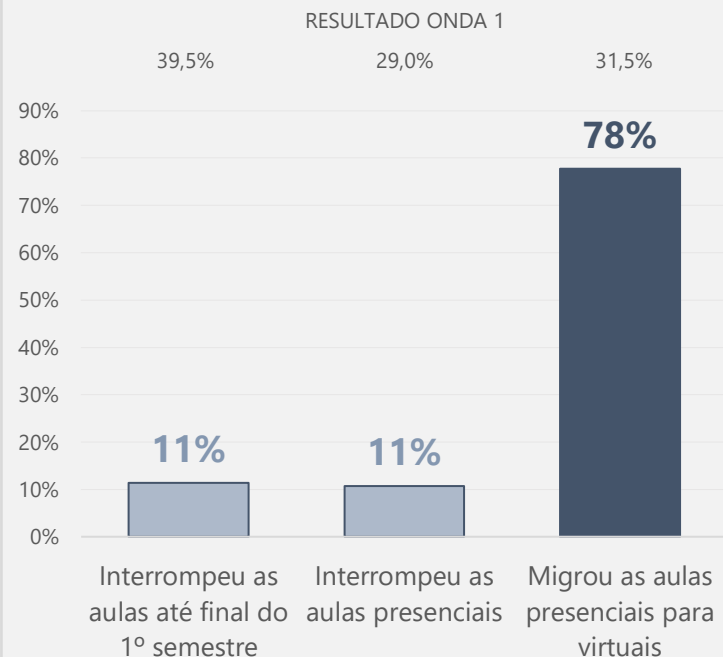


Exercício aplicado em escala de 0 a 10, onde 0 significa que a satisfação é muito negativa e 10 significa que a satisfação é muito positiva, Negativa: notas de 0 a 6; Neutro: 7 e 8; Positiva: 9 e 10.

# Quase 80% do mercado já migrou para aulas virtuais, com maioria dos alunos satisfeitos.

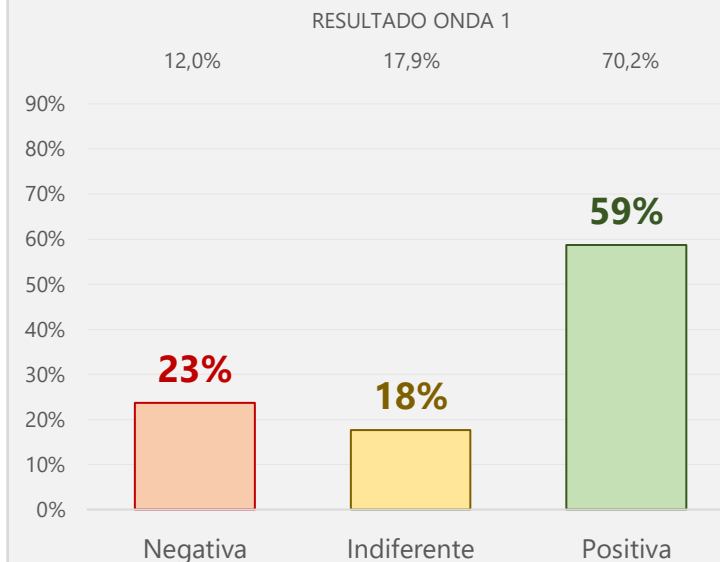
Sua faculdade tomou alguma ação para tentar se adaptar ao cenário atual?

(Base: Onda 1 – 312 casos  
Base: Onda 2 – 425 casos)



Após a migração do formato de suas aulas, como você avalia a sua experiência com atividades virtuais?

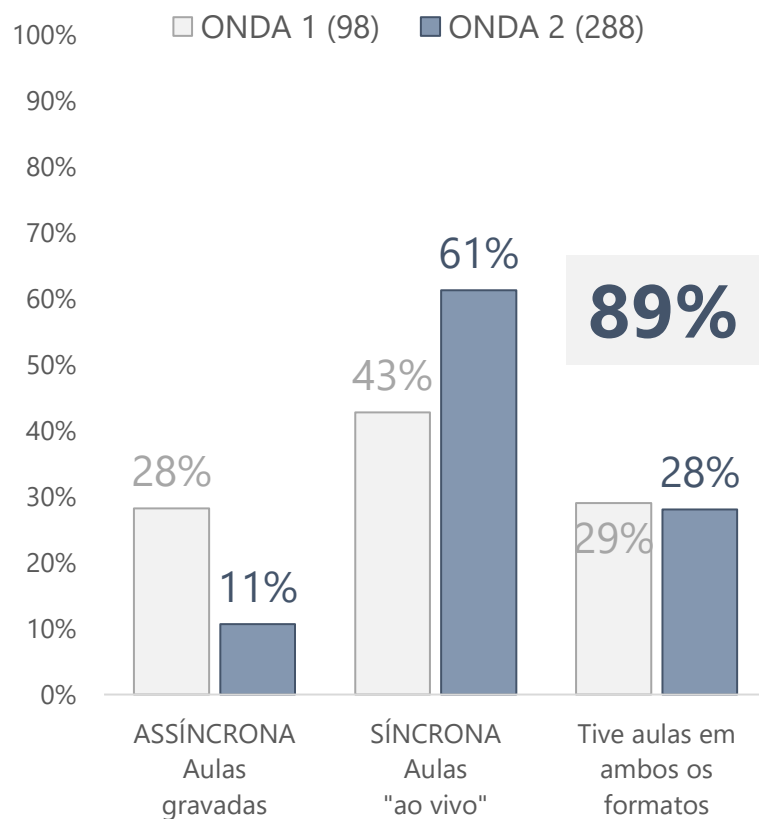
(Base: Onda 1 – 98 casos  
Base: Onda 2 – 288 casos)



Exercício aplicado em escala de 1 a 7, onde 1 significa que a experiência é muito negativa e 7 significa que a experiência é muito positiva,  
Negativa: notas de 1 a 3; Indiferente: 4; Positiva: 5 a 7.

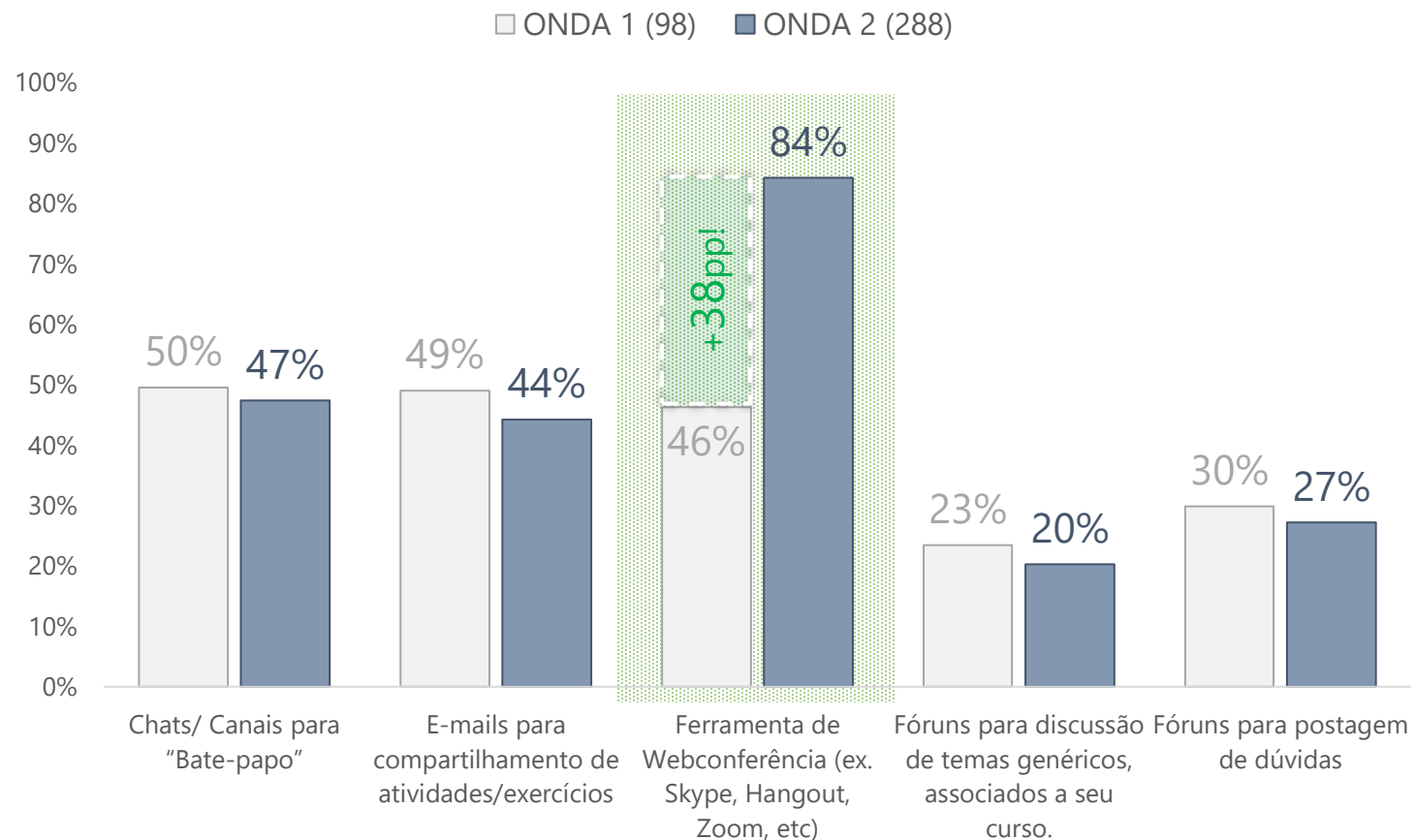
## E AS AULAS QUE MIGRARAM PARA O FORMATO VITUAL ACONTECERAM DE QUE FORMA?

(Base: Onda 1 – 98 casos  
Base: Onda 2 – 288 casos)



## QUAIS CANAIS DE COMUNICAÇÃO REMOTA/ONLINE A SUA FACULDADE DISPONIBILIZOU PARA QUE VOCÊ SE COMUNICASSE COM SEUS PROFESSORES?

(Base: Onda 1 – 98 casos  
Base: Onda 2 – 288 casos)







**OBRIGADO!**

**abmes.org.br**

imprensa@abmes.org.br

**07 de Maio de 2020**