



GOVERNO DO ESTADO DO PARANÁ

DECRETO N.º 3730

Publica a tabela de valores venais para cálculo do Imposto sobre a Propriedade de Veículos Automotores - IPVA para o exercício de 2020.

O GOVERNADOR DO ESTADO DO PARANÁ, no uso das atribuições que lhe confere o inciso V do art. 87 da Constituição Estadual, e considerando o disposto na Lei nº 14.260, de 22 de dezembro de 2003, que estabelece normas sobre o tratamento tributário pertinente ao Imposto sobre a Propriedade de Veículos Automotores - IPVA, bem como o contido no protocolado sob nº 16.278.735-7,

DECRETA:

Art. 1.º Fica publicada, nos termos do inciso VI do art. 3º da Lei nº 14.260, de 22 de dezembro de 2003, a tabela de valores venais para cálculo do Imposto sobre a Propriedade de Veículos Automotores - IPVA para o exercício de 2020, que constitui o Anexo Único deste Decreto.

Parágrafo único. Com o objetivo de assegurar a integridade do arquivo eletrônico que contém a tabela referente ao Anexo Único a que se refere o *caput*, para fins de sua identificação e autenticação, foi gerada a seguinte chave única de codificação digital - *hash code*, obtida com a aplicação do algoritmo MD5 - *Message Digest Algorithm 5*, de domínio público: 75d54f202df2bb0696834fc14b4f82e7.

Art. 2.º Este Decreto entra em vigor na data da sua publicação.

Curitiba, em 18 DEZ. de 2019, 198º da Independência e 131º da República.


CARLOS MASSA RATINHO JUNIOR
Governador do Estado


GUTO SILVA
Chefe da Casa Civil

RENE DE OLIVEIRA GARCIA JUNIOR
Secretário de Estado da Fazenda

AM/PD*

ANEXO ÚNICO

TABELA DE VALOR VENAL DE VEÍCULOS - IPVA/2020



DESCRIÇÃO DO VEÍCULO	FAIXA	ANO DE FABRICAÇÃO																			
		2019	2018	2017	2016	2015	2014	2013	2012	2011	2010	2009	2008	2007	2006	2005	2004	2003	2002	2001	2000
Automóveis, Camionetas e Utilitários - Nacionais e Importados																					
I/BMW M760LI BLACK ED	10100600	831.117																			
I/ROLLS ROYCE PHANTOM DC	10116400											1.043.291									
I/FORD MUSTANG GT CONV	10118200								190.270												
FIAT/STILO 16V	10200000													16.025	15.989	14.935	13.388	12.503			
FIAT/STILO ABARTH	10200100												23.890	21.907	19.188	18.008	14.196	12.048			
FIAT/STILO	10200200														16.217	14.602	13.008	12.118			
FIAT/STILO M.SCHUMACHER	10200300													20.043	17.016	16.692					
FIAT/STILO FLEX	10200400									20.974	19.239	17.939	16.857	15.881	15.304						
FIAT/STILO SPORTING FLEX	10200500									22.200	20.650	18.699	17.357								
FIAT/STILO SPORTING DUAL	10200600									26.726	23.805	22.996	21.139								
FIAT/STILO FLEX DUALOGIC	10200700									21.558	20.317	19.037									
FIAT/STILO BLACKMOTION	10200900									25.771	24.740										
FIAT/STILO ATTRACTIVE	10201000									19.922	19.117										
FIAT/STILO ATTRACTIVE DL	10201100									21.624	20.948										
FIAT	10209900																				6.638
FIAT/UNO MILLE	10260800															8.860	7.857	7.525	6.916		
FIAT/UNO S IE	10261200															8.553					6.846

ANEXO ÚNICO

TABELA DE VALOR VENAL DE VEÍCULOS - IPVA/2020



DESCRIÇÃO DO VEÍCULO	FAIXA	ANO DE FABRICAÇÃO																				
		2019	2018	2017	2016	2015	2014	2013	2012	2011	2010	2009	2008	2007	2006	2005	2004	2003	2002	2001	2000	
FIAT/UNO CS IE	10261300														12.562							
FIAT/UNO MILLE IE	10262100																7.814					6.301
FIAT/UNO MILLE EX	10262400																					6.817
FIAT/UNO MILLE SMART	10262600																			7.374		6.761
FIAT/UNO MILLE FIRE FLEX	10262700												11.056	10.267	9.300	9.154						
FIAT/UNO MILLE ECONOMY	10263100							16.611	16.127	14.745	14.189	13.232	11.855									
FIAT/UNO MILLE WAY ECON	10263200							16.760	16.220	15.297	14.559	13.996	12.528									
FIAT/UNO WAY 1.4	10263300				32.315	30.519	26.402	25.257	23.457	22.239	20.434											
FIAT/UNO VIVACE 1.0	10263400					23.544	22.573	20.714	19.617	18.429	17.010											
FIAT/UNO ATTRACTIVE 1.4	10263500								20.392	18.597	17.404											
FIAT/UNO WAY 1.0	10263600				28.071	25.703	23.704	22.879	21.489	20.291	18.439											
FIAT/MILLE FIRE ECONOMY	10263700										13.462											
FIAT/MILLE WAY ECONOMY	10263800											12.850										
FIAT/UNO SPORTING 1.4	10263900				30.397	27.213	25.790	23.575	22.782	21.642	20.386											
FIAT/UNO ECONOMY	10264000						17.730	15.660	15.426	14.330												
FIAT/PALIO SPORT 1.6 DL	10264100								27.962													
FIAT/UNO EVOLUTION 1.4	10264600				31.336	28.583	28.146															
FIAT/UNO ATTRACTIVE 1.0	10264900	36.113	33.303		27.307	25.106	23.596															

ANEXO ÚNICO

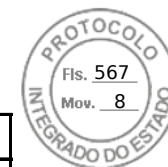
TABELA DE VALOR VENAL DE VEÍCULOS - IPVA/2020



DESCRIÇÃO DO VEÍCULO	FAIXA	ANO DE FABRICAÇÃO																			
		2019	2018	2017	2016	2015	2014	2013	2012	2011	2010	2009	2008	2007	2006	2005	2004	2003	2002	2001	2000
FIAT/MOBI WAY	10265000	37.190	34.551	32.895	30.978																
FIAT/MOBI EASY	10265100	30.299	27.330	26.538	24.636																
FIAT/MOBI LIKE	10265200	34.759	32.458	31.515	28.550																
FIAT/MOBI EASY ON	10265300			27.928	26.162																
FIAT/MOBI WAY ON	10265400			34.864	32.719																
FIAT/MOBI LIKE ON	10265500			33.215	29.196																
FIAT/UNO SPORTING DL E	10265700			43.727																	
FIAT/UNO SPORTING 1.3 E	10265800			41.145	39.607																
FIAT/UNO WAY 1.0 E	10265900	42.272	37.301	34.632	31.031																
FIAT/UNO WAY 1.3 E	10266000	44.996	41.125	39.185	37.386																
FIAT/UNO ATTRACTIVE 1.0E	10266100			35.472	29.926																
FIAT/UNO WAY 1.3 DL E	10266200			41.741																	
FIAT/MOBI DRIVE	10266300	38.400	34.880	32.581	29.302																
FIAT/MOBI CRIVE DL	10266400			34.607																	
FIAT/MOBI DRIVE GSR	10266500	41.825	37.027	36.307																	
FIAT/UNO SPORTING GSR	10266600		47.511	43.489																	
FIAT/UNO DRIVE 1.0	10266700	36.021	32.865	32.577																	
FIAT/UNO WAY 1.3 GSR	10266800			41.829																	

ANEXO ÚNICO

TABELA DE VALOR VENAL DE VEÍCULOS - IPVA/2020



DESCRIÇÃO DO VEÍCULO	FAIXA	ANO DE FABRICAÇÃO																				
		2019	2018	2017	2016	2015	2014	2013	2012	2011	2010	2009	2008	2007	2006	2005	2004	2003	2002	2001	2000	
FIAT/UNO	10269900									12.109	11.397	10.788	10.683	10.229	9.169	9.037	8.555	8.197	7.317	6.703	5.769	
I/FORD FOCUS SE AT 2.0SB	10332900					50.367																
I/FORD FOCUS TI AT 2.0SB	10333000					59.224	53.542															
I/FORD FOCUS SE 1.6 HB	10333200					47.474																
I/FORD FOCUS SE 1.6 HC	10333500		64.836	63.482	53.307	50.097																
I/FORD FOCUS SE AT 1.6HC	10333700					50.837																
I/FORD FOCUS SE AT 2.0HC	10333900		65.603	60.715	58.556	55.757																
I/FORD FOCUS TI AT 2.0SC	10334000		77.858	67.825	61.156	59.932																
I/FORD FOCUS SE AT 2.0SC	10334100		65.956	61.174	59.249	53.499																
I/FORD FOCUS TI AT 2.0HC	10334200		78.766	67.234	63.642	58.624																
I/CHEVROLET CAMARO SS	10460300										107.869	102.044										
I/CHEVROLET CAMARO 1SS	10460400							116.147		105.339	99.480	96.135										
I/CHEVROLET CAMARO 2SS	10460500	271.526	211.724	166.882			138.052	120.853	115.954	109.459	106.361	105.396										
I/CHEVROLET CAMARO 2LT	10460600								96.155	92.704	84.956	83.508										
I/CHEVROLET CAMARO 1LT	10460700								96.555	89.198	84.194											
I/CHEVROLET CAMARO LT	10460800								86.037													
I/CHEVROLET CAMARO 2SSRS	10460900									108.586												
I/CHEVROLET MALIBU LTZ	10461000							48.755	38.251	36.951	34.508											

ANEXO ÚNICO

TABELA DE VALOR VENAL DE VEÍCULOS - IPVA/2020



DESCRIÇÃO DO VEÍCULO	FAIXA	ANO DE FABRICAÇÃO																				
		2019	2018	2017	2016	2015	2014	2013	2012	2011	2010	2009	2008	2007	2006	2005	2004	2003	2002	2001	2000	
I/CHEVROLET CAMARO LS	10461100									82.739	78.941	74.884										
CHEVROLET/CRUZE LTZ NB	10461500				58.976	57.339	53.882	48.922	45.851	45.072												
CHEVROLET/CRUZE LT NB	10461600				54.306	50.784	47.197	44.864	42.160	40.738												
I/CHEVROLET CAMARO V8 CO	10461900									107.776												
I/CHEVROLET CAMARO C 1LT	10462300									95.294												
I/CHEVROLET CAMARO COUPE	10462400									89.824												
I/CHEVROLET CAMARO C 2LT	10462500								106.925	96.977												
I/CHEVROLET CAMARO 2SS C	10462600								126.906	115.099												
I/CHEV SONIC LTZ NB AT	10462800						34.712	30.620	26.763													
I/CHEV SONIC LTZ HB AT	10462900						33.253	32.455	27.286													
I/CHEV SONIC LT NB MT	10463000								29.299													
I/CHEV SONIC LT HB MT	10463100						30.978	30.080	29.411													
I/CHEV SONIC LTZ HB MT	10463400								29.245	28.825												
I/CHEV SONIC LTZ NB MT	10463700								29.245	28.825												
I/CHEV SONIC LT NB AT	10463800							27.680	27.604													
I/CHEV SONIC LT HB AT	10463900							30.378	30.125													
CHEVROLET/CRUZE LT HB	10464000				54.676	50.449	45.127	43.536	40.653													
CHEVROLET/CRUZE LTZ HB	10464100				64.987	60.484	51.439	49.375	43.181	42.345												

ANEXO ÚNICO

TABELA DE VALOR VENAL DE VEÍCULOS - IPVA/2020



DESCRIÇÃO DO VEÍCULO	FAIXA	ANO DE FABRICAÇÃO																			
		2019	2018	2017	2016	2015	2014	2013	2012	2011	2010	2009	2008	2007	2006	2005	2004	2003	2002	2001	2000
I/CHEVROLET CAMARO 45TH	10464300									121.361											
CHEV/SPIN 1.8L MT LTZ	10464400	64.263	58.745	53.474	48.634	45.189	41.509	37.604	36.828												
CHEV/SPIN 1.8L MT LT	10464500	60.962	50.345	44.719	40.596	38.626	35.333	33.406	32.718												
CHEV/SPIN 1.8L MT	10464600				35.155			30.825	30.095												
CHEV/SPIN 1.8L AT LTZ	10464700	76.005	62.198	56.074	50.465	46.700	42.012	39.384	37.755												
CHEV/SPIN 1.8L AT LT	10464800	64.160	58.514		45.177	42.545	37.746	35.980	34.301												
I/CHEVROLET CAMARO ZL1	10464900							180.960	175.510												
I/CHEV SONIC 16MH LTZ EF_	10465300							37.365													
CHEV/SPIN 1.8L AT LT ADV	10465400		56.726	52.414	46.401		38.948	38.922													
CHEV/SPIN 1.8L MT LT ADV	10465500						36.931	36.266													
CHEVROLET CORVETTE Z51	10465600						230.540	212.914													
I/CHEV CAMARO 2SS CONV	10465700	335.840	291.449	211.294		169.587	166.543														
CHEV/SPIN 1.8L AT ACT	10465800	70.723	62.908	54.164	49.262	45.825	44.441														
CHEV/SPIN 1.8L MT ACT	10465900					44.050	43.183														
CHEV/SPIN CAVENAGHI ACES	10466100	53.897	51.816	48.631	39.452																
CHEV/SPIN ENGE ITALMOBIL	10466200		58.120																		
CHEV/SPIN SM ADAPT ACESS	10466300	61.528	60.700	45.961	41.021			34.501													
CHEV/SPIN 1.8L MT LS E	10466500	55.492	48.471	44.240	40.083																

ANEXO ÚNICO

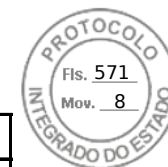
TABELA DE VALOR VENAL DE VEÍCULOS - IPVA/2020



DESCRIÇÃO DO VEÍCULO	FAIXA	ANO DE FABRICAÇÃO																			
		2019	2018	2017	2016	2015	2014	2013	2012	2011	2010	2009	2008	2007	2006	2005	2004	2003	2002	2001	2000
I/CHEVROLET CAMARO 50TH	10466600				225.736																
I/CHEV CRUZE LTZ HB AT	10466800	100.352	89.253	83.387	81.993																
I/CHEV CRUZE LT HB AT	10467000	89.983	78.897	73.354	70.617																
CHEV/SPIN 1.8L AT ACT7	10467400	74.417	67.299																		
CHEV/SPIN 18L MT PREMIER	10467700	69.165																			
CHEV/SPIN 18L AT PREMIER	10467800	72.356																			
I/CHEV CRUZE PRE2 HB AT	10468000	97.524																			
I/CHEV CRUZE PRE2 NB AT	10468100	98.252																			
CHEV/ONIX PLUS 10TAT LT1	10468300	59.122																			
CHEV/ONIX PLUS 10TMT LT1	10468500	53.412																			
CHEV/ONIX PLUS JOY BLACK	10468800	44.278																			
CHEV/ONIX PLUS 10TAT PR1	10468900	64.857																			
CHEV/ONIX PLUS 10TAT LTZ	10469000	60.985																			
CHEV/ONIX PLUS 10TAT PR2	10469100	63.524																			
CHEV/ONIX PLUS 10TAT NB	10469200	53.827																			
CHEV/ONIX PLUS 10TMT LTZ	10469300	56.477																			
CHEV/ONIX JOY	10469500	38.658																			
CHEV/ONIX JOY BLACK	10469600	39.284																			

ANEXO ÚNICO

TABELA DE VALOR VENAL DE VEÍCULOS - IPVA/2020



DESCRIÇÃO DO VEÍCULO	FAIXA	ANO DE FABRICAÇÃO																				
		2019	2018	2017	2016	2015	2014	2013	2012	2011	2010	2009	2008	2007	2006	2005	2004	2003	2002	2001	2000	
CHEV/ONIX 10MT LT3	10473100	43.952																				
CHEV/ONIX 10TAT PR1	10473200	55.529																				
CHEV/ONIX 10TMT LTZ	10473900	48.771																				
CHEV/ONIX 10MT LT4	10474000	43.882																				
CHEV/ONIX 10TAT HB	10474200	44.251																				
CHEV/ONIX 10TAT LT1	10474400	47.985																				
CHEV/ONIX 10TMT LT1	10474500	60.487																				
CHEV/ONIX 10TAT LTZ	10474600	53.725																				
CHEV/ONIX 10TAT PR2	10474700	60.884																				
I/ASTON MARTIN V8VANTAGE	10500600							472.059			275.135											
I/ASTON MARTIN DBS COUPE	10501100										499.457											
I/ASTON MARTIN V12VANTAG	10501400						700.441															
I/ASTON MARTIN VIRAGE CP	10501600									510.399												
IMP/ALFA ROMEO 156	10580700																			25.923	24.076	21.898
IMP/ALFA ROMEO 166	10580800																			41.739	34.618	29.326
I/ALFA ROMEO 156 SW	10580900																			23.329	21.658	
I/ALFA ROMEO 147	10581000															46.045		32.183	28.619			
I/ALFA ROMEO 156 JTS	10581100																				18.825	

ANEXO ÚNICO

TABELA DE VALOR VENAL DE VEÍCULOS - IPVA/2020



DESCRIÇÃO DO VEÍCULO	FAIXA	ANO DE FABRICAÇÃO																				
		2019	2018	2017	2016	2015	2014	2013	2012	2011	2010	2009	2008	2007	2006	2005	2004	2003	2002	2001	2000	
I/ALFA ROMEO 159 2.2 JTS	10581400													43.088								
I/ALFA ROMEO GIULIA QUAD	10582400				282.818																	
I/AUDI RS4 AV 2.9TFSI	10600100	512.608	463.525																			
I/AUDI RS5 CP 2.9TFSI	10600200	523.238																				
IMP/AUDI A4	10601100																					14.364
I/AUDI A4 2.4	10601800																	25.597	22.485	19.397		17.394
I/AUDI A4 AVANT 2.4	10601900																		25.326			20.255
I/AUDI A6 2.4	10602000																					25.468
I/AUDI S4 2.7T	10602300																					40.062
I/AUDI A6 AVANT 2.8	10602400																					23.997
I/AUDI A6 2.8	10602500																				29.150	24.704
I/AUDI A3 1.6	10602600														28.806							
I/AUDI S3 1.8T	10602700																	39.953	35.254	30.789		30.611
I/AUDI TT COUPE 180PS	10602800																63.599	57.849	54.032	47.834		46.610
I/AUDI TT COUPE 225PS	10602900															64.817	60.525	59.284	58.329	50.023		47.111
I/AUDI TT ROADSTER 180PS	10603000																					61.124
I/AUDI TT ROADSTER 225PS	10603100															67.571	66.710	58.583	57.208	51.222		48.696
I/AUDI A8 4.2	10603200																	73.941	53.563	39.460		30.989

ANEXO ÚNICO

TABELA DE VALOR VENAL DE VEÍCULOS - IPVA/2020



DESCRIÇÃO DO VEÍCULO	FAIXA	ANO DE FABRICAÇÃO																				
		2019	2018	2017	2016	2015	2014	2013	2012	2011	2010	2009	2008	2007	2006	2005	2004	2003	2002	2001	2000	
I/AUDI S8 4.2	10603300																				54.699	
I/AUDI S4 AVANT 2.7T	10603400																				45.858	44.172
I/AUDI A4 1.8T	10603500													35.685	31.129	28.077	23.682	21.049	20.715	15.133	14.008	
I/AUDI A4 AVANT 2.8	10603600																					19.789
I/AUDI A4 1.8	10603700																				15.399	14.646
I/AUDI A6 2.7T	10603800																				28.845	25.452
I/AUDI A4 2.8	10603900																				20.524	19.474
I/AUDI A4 AVANT 1.8T	10604000													39.095	35.579	29.910	25.879	25.068	21.903	18.348	17.119	
I/AUDI A6 AVANT 2.7T	10604200																				29.514	25.169
I/AUDI A6 AVANT 4.2	10604300																					29.406
I/AUDI A6 4.2	10604400															58.892	54.678				27.131	26.272
I/AUDI S6 4.2	10604500																				38.395	
I/AUDI A6 ALLROAD 2.7T	10604700																42.131	32.006			25.272	20.388
I/AUDI RS4 AVANT 2.7T	10604800																				74.849	
I/AUDI A4 3.0	10604900														41.405	35.980	34.001	29.306	26.410	20.504		
I/AUDI A4 2.0	10605000																			21.182	19.824	
I/AUDI A6 3.0	10605100													45.361	43.991	35.239	27.910	23.886	18.869			
I/AUDI A6 AVANT 3.0	10605200															52.932						

ANEXO ÚNICO

TABELA DE VALOR VENAL DE VEÍCULOS - IPVA/2020



DESCRIÇÃO DO VEÍCULO	FAIXA	ANO DE FABRICAÇÃO																			
		2019	2018	2017	2016	2015	2014	2013	2012	2011	2010	2009	2008	2007	2006	2005	2004	2003	2002	2001	2000
I/AUDI A4 AVANT 3.0	10605300															40.385		26.518	23.999		
I/AUDI A4 CABRIOLET 3.0	10605700																	63.268	61.718		
I/AUDI RS6 4.2	10606100																	71.077			
I/AUDI S4 4.2	10606200													103.690		98.263		71.421			
I/AUDI RS6 AVANT 4.2	10606400																	82.269			
I/AUDI A8 6.0 L	10606700														192.231						
I/AUDI A4 2.0T FSI	10607000														32.144						
I/AUDI A4 AVANT 2.0T FSI	10607100													37.528	34.557						
I/AUDI A3 SPB 2.0T FSI	10607300							59.876	55.230	51.071	46.621	43.104	38.850	33.031	30.933						
I/AUDI A3 SPB 1.6	10607400										42.419	37.961	36.402	31.743	28.410						
I/AUDI A4 3.2 FSI	10607500										70.198	63.415	57.631		51.944						
I/AUDI A4 AVANT 3.2 FSI	10607600											67.976			57.549						
I/AUDI RS4 AVANT 4.2 FSI	10607800													148.876							
I/AUDI A6 4.2 FSI	10608000														77.530						
I/AUDI A6 3.2 FSI	10608100												73.702	68.203	64.874						
I/AUDI R8 4.2 FSI	10608800								392.007				288.196								
I/AUDI A5 3.2 FSI	10609100									94.671		76.872	72.894								
I/AUDI A4 AV 2.0T 210HP	10609200											50.418									

ANEXO ÚNICO

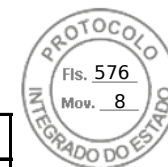
TABELA DE VALOR VENAL DE VEÍCULOS - IPVA/2020



DESCRIÇÃO DO VEÍCULO	FAIXA	ANO DE FABRICAÇÃO																				
		2019	2018	2017	2016	2015	2014	2013	2012	2011	2010	2009	2008	2007	2006	2005	2004	2003	2002	2001	2000	
I/AUDI A4 2.0T 180HP	10609300									53.751	47.502	44.615	40.029									
I/AUDI A4 2.0T 210HP	10609400										57.674	47.669	39.932									
I/AUDI A4 AV 2.0T 180HP	10609500									58.620	50.086	45.795	40.506									
I/AUDI A6 3.0T FSI	10609700						175.013	151.238	130.689	103.167	90.026	81.673										
AUDI/A3 1.8	10610100														20.823	18.505	16.874	14.854	14.413	14.211	13.248	
AUDI/A3 1.8T	10610200														20.233	19.191	17.589	16.028	14.370	13.180	12.499	
AUDI/A3 1.6	10610300														19.798	19.017	18.003	16.601	15.763	15.612	14.463	
I/AUDI A8 4.2 FSI	10610500								254.983	193.929	193.616											
I/AUDI TT RD 2.0T 200HP	10610900											89.402	85.801	77.537								
I/AUDI TT CP 2.0T 200HP	10611100										82.871	77.124	75.585	70.494								
I/AUDI S5 COUPE	10611600									120.056												
I/AUDI TT 2.0T	10611700													76.598								
I/AUDI A6 AVANT 3.0T FSI	10612200										120.028											
I/AUDI S3 2.0 TURBO FSI	10612400									93.112	81.943	77.727										
I/AUDI TTS CP 2.0T 272CV	10612500								135.985	129.068	111.946	107.594										
I/AUDI TTS RD 2.0T 272CV	10612600									138.979	122.390	115.805										
I/AUDI A3 2.0T FSI	10613200								53.201	48.314	39.648	38.127										
I/AUDI R8 5.2 V10 FSI	10613300							471.663		435.701	395.912	334.521										

ANEXO ÚNICO

TABELA DE VALOR VENAL DE VEÍCULOS - IPVA/2020



DESCRIÇÃO DO VEÍCULO	FAIXA	ANO DE FABRICAÇÃO																			
		2019	2018	2017	2016	2015	2014	2013	2012	2011	2010	2009	2008	2007	2006	2005	2004	2003	2002	2001	2000
I/AUDI A5 SPB 2.0TFSI	10613500	184.556	161.817	157.181		109.856		89.728	83.643	71.446	65.826										
I/AUDI R8 5.2 V10 SPYDER	10613600					621.451	570.807	523.251	476.909	453.808	429.174										
I/AUDI RS6 AV 5.0TFSI	10613700										316.861										
I/AUDI RS6 5.0TFSI	10613800										286.576	266.230									
I/AUDI RS5 4.2TFSI	10614200						269.362	236.950		153.943	143.312										
I/AUDI TT RD 2.0TFSI	10614500						140.138	132.501	128.531	115.096	104.332										
I/AUDI TT CP 2.0TFSI	10614600						127.021	117.144	112.353	99.836	93.121										
I/AUDI A7 3.0TFSI	10614700						182.377	159.313	142.710	132.934											
I/AUDI A1 1.4TFSI	10614800							51.865	49.865	45.545											
I/AUDI R8 5.2 V10 GT	10615100									492.184											
I/AUDI A8 L 6.3TFSI	10615200									447.211											
I/AUDI A1 1.4TFSI SP	10615300							59.699	54.575												
I/AUDI A6 AVANT 3.0TFSI	10615600									175.495											
I/AUDI A5 C PREMIUM PLUS	10615700									100.765											
I/AUDI TTRS CP 2.5TFSI	10615800		368.682							163.621											
I/AUDI TTRS RD 2.5TFSI	10615900									196.195											
I/AUDI RS3 2.5TFSI	10616000									140.256	138.519										
I/AUDI S5 CP 3.0TFSI	10616100									196.551											

ANEXO ÚNICO

TABELA DE VALOR VENAL DE VEÍCULOS - IPVA/2020



DESCRIÇÃO DO VEÍCULO	FAIXA	ANO DE FABRICAÇÃO																				
		2019	2018	2017	2016	2015	2014	2013	2012	2011	2010	2009	2008	2007	2006	2005	2004	2003	2002	2001	2000	
I/AUDI A5 CP 2.0TFSI	10616200							113.872	109.480													
I/AUDI A5 CABRIO 2.0TFSI	10616400							129.611	125.036													
I/AUDI S5 SPB 3.0TFSI	10616500								178.931													
I/AUDI A5 SPB 2.0TFSI AT	10616800						96.212	85.079	81.507													
I/AUDI A4 2.0TFSI	10616900	138.857	130.120	114.784	110.093	87.465	75.825	68.392	60.145													
I/AUDI A4 AV 2.0TFSI	10617000	202.150	171.382	159.644	128.182		74.524	69.709	62.829													
I/AUDI S4 AV 3.0TFSI	10617100								204.378													
I/AUDI S4 3.0TFSI	10617200						201.079	192.629	184.367													
I/AUDI A4 2.0TFSI SPO	10617300								79.963													
I/AUDI A4 AV 2.0TFSI SPO	10617400								66.690													
I/AUDI A1 SPB 1.4TFSI	10617500					66.646	61.256	56.813	56.112													
I/AUDI A1 SPB 1.4TFSI SP	10617600						66.859	62.205	58.269													
I/AUDI S6 4.0TFSI	10617800							223.394														
I/AUDI S7 4.0TFSI	10617900							240.320	235.254													
I/AUDI S8 4.0TFSI	10618200				582.248																	
I/AUDI RS4 AVANT 4.2FSI	10618400					280.694		245.139														
I/AUDI A6 3.0TFSI ALLR	10618500						193.585	170.537	168.807													
I/AUDI A3 1.8TFSI	10618700							68.429														

ANEXO ÚNICO

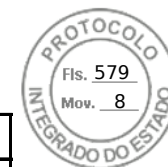
TABELA DE VALOR VENAL DE VEÍCULOS - IPVA/2020



DESCRIÇÃO DO VEÍCULO	FAIXA	ANO DE FABRICAÇÃO																			
		2019	2018	2017	2016	2015	2014	2013	2012	2011	2010	2009	2008	2007	2006	2005	2004	2003	2002	2001	2000
I/AUDI A3 SPB 1.8TFSI	10618800				93.332	78.628	73.511	73.404													
I/AUDI R8 5.2 V10 SPORT	10618900					597.511	589.600	516.205													
I/AUDI A3 SPB 1.4TFSI	10619300			93.232			64.912	61.327													
I/AUDI S3 SPB 2.0TFSI	10619500						116.788	104.251													
I/AUDI A5 SPB 225CV.	10619600						90.633	84.414													
I/AUDI A5 CP 225CV	10619700						123.255	118.918													
I/AUDI A5 CB 225CV	10619800					148.110	145.435	129.744													
I/FORD MUSTANG GT COUPE	10630500								159.652												
IMP/BMW 330IM COU REGINO	10641700																				18.104
IMP/BMW 750IA GG01	10650100																				50.347
I/BMW 740IA GG81	10650300																				37.243
I/BMW 323I AM31	10650600																				26.350
I/BMW 323CI BM31COU	10650700																				27.493
I/BMW M5 DE91	10650800																		95.759		65.554
I/BMW X5 FB33	10651200																			30.120	
I/BMW X5 FB31	10651300																	36.076	33.556	30.699	28.459
I/BMW X5 FA51	10651500																	36.111	32.572	31.141	27.084
I/BMW 330I AV51	10651600																			29.784	26.771

ANEXO ÚNICO

TABELA DE VALOR VENAL DE VEÍCULOS - IPVA/2020



DESCRIÇÃO DO VEÍCULO	FAIXA	ANO DE FABRICAÇÃO																			
		2019	2018	2017	2016	2015	2014	2013	2012	2011	2010	2009	2008	2007	2006	2005	2004	2003	2002	2001	2000
I/BMW 330CICAB BS51	10651700																		55.539	48.294	45.480
I/BMW 5351	10651800				215.296	190.380	154.695	141.410													
I/BMW M3COUPE BL91	10651900														101.260	83.767	81.822	74.145	68.793		
I/BMW 530I DT61	10652000																	35.898	31.041	27.941	
I/BMW 320I AV11	10652200																			23.392	
I/BMW 320I EV11	10652300															32.031	30.031	28.381	23.244		
I/BMW 325I EV31	10652400															35.139	33.179	31.544	29.100		
I/BMW 330I EV51	10652500															37.640	37.055	30.618	29.208		
I/BMW 745IA GL61	10652600															81.261	66.589	57.239	47.156		
I/BMW 325I PRO EV39	10652700																	34.486			
I/BMW 760LI GN81	10653100															94.287	82.083				
I/BMW 530I NA71	10653200															47.133	37.374				
I/BMW 330CI BW51	10653400																64.709				
I/BMW X3 PA91	10653500														44.470	38.880	37.493	34.134			
I/BMW X5 FB51	10653600														49.074	47.550	37.266	33.094			
I/BMW X5 FA11	10653700															44.442	42.250	36.069			
I/BMW 545I NB31	10653800															58.059	54.038	48.419			
I/BMW 645CI EH71	10653900															98.314	93.650				

ANEXO ÚNICO

TABELA DE VALOR VENAL DE VEÍCULOS - IPVA/2020



DESCRIÇÃO DO VEÍCULO	FAIXA	ANO DE FABRICAÇÃO																			
		2019	2018	2017	2016	2015	2014	2013	2012	2011	2010	2009	2008	2007	2006	2005	2004	2003	2002	2001	2000
I/BMW X3 PA71	10654100														38.495	32.745	31.353				
I/BMW X5SECURITY FB51	10654200														103.954	85.785	79.068				
I/BMW 120I UF51	10654600													34.911	33.547	32.923	30.223				
I/BMW 645CI CABRIO EK71	10654700															94.903					
I/BMW X5 FA91	10654800														79.287	66.027	63.310				
I/BMW M5 NB91	10654900												158.782	135.336	113.287	109.774					
I/BMW M6 EH91	10655000												201.222			138.655					
I/BMW 130I UF91	10655300														48.905	46.819					
I/BMW 550I NB51	10655400														64.254	59.689					
I/BMW 650CI COUPE EH11	10655500														106.962						
I/BMW 550I NB51 SECURITY	10655700														77.343						
I/BMW 120I UD31	10655900									51.418	45.782	42.181	37.309	34.210							
I/BMW 325ITO VW91	10656000													52.788	51.309						
I/BMW 130I UB11	10656100													50.665	50.174						
I/BMW 325I VH31	10656200													48.316	46.169						
I/BMW 550I NW51	10656300											78.772	70.347	65.873							
I/BMW 130I UD51	10656400									68.658	64.383	61.155	53.594	48.151							
I/BMW 530I NU91	10656500											74.103	69.801	65.475							

ANEXO ÚNICO

TABELA DE VALOR VENAL DE VEÍCULOS - IPVA/2020



DESCRIÇÃO DO VEÍCULO	FAIXA	ANO DE FABRICAÇÃO																			
		2019	2018	2017	2016	2015	2014	2013	2012	2011	2010	2009	2008	2007	2006	2005	2004	2003	2002	2001	2000
I/BMW 550I NW51 SECURITY	10656900												101.846	101.097							
I/BMW 120I UA51	10657000												37.742								
I/BMW M3 WD93	10657400												128.548								
I/BMW M3 COUPE	10657500												142.676								
I/BMW X3	10657600												52.927								
I/BMW 750I KA81	10657700									214.628	176.615	166.958									
I/BMW M3 PM91	10657900									160.189	151.131										
I/BMW 740 LI	10658000										194.436										
I/BMW 135I COUPE UC71	10658100											81.767									
I/BMW 750LI	10658200		630.796		410.859																
I/BMW 535I GT SN21	10658800									110.225	106.722										
I/BMW 535I FR71	10658900							141.410	116.715	106.482	98.014	94.736									
I/BMW 120I	10659100	133.434	118.236																		
I/BMW 550I FR91	10659300									141.275	131.159										
I/BMW 550I GRAN TURISMO	10659500										145.642										
I/BMW 135I COUPE UC91	10659600									92.448	88.506										
I/BMW 550I	10659700									138.584	130.336										
FIAT/UNO MILLE FIRE	10662700														9.277	9.130	8.709	8.310	8.001	7.151	

ANEXO ÚNICO

TABELA DE VALOR VENAL DE VEÍCULOS - IPVA/2020



DESCRIÇÃO DO VEÍCULO	FAIXA	ANO DE FABRICAÇÃO																				
		2019	2018	2017	2016	2015	2014	2013	2012	2011	2010	2009	2008	2007	2006	2005	2004	2003	2002	2001	2000	
I/CADILLAC DEVILLE DTS	10670300																					32.821
I/CADILLAC DTS	10671400													69.143	62.616							
I/CADILLAC CTS-V	10671900								158.058		131.762											
I/CADILLAC CTS-V COUPE	10672100							215.705														
I/CHEVROLET CORVETTE	10710000												160.837	146.014		125.793				104.858		
I/CHEVROLET CORVET COUPE	10711200												150.735									
I/CHEVROLET CORVETTE COP	10711500								181.515	173.001			163.375									
I/CHEVROLET CORVETTE CON	10711600												171.697									
I/CHEVROLET CORVETTE C6	10711900												152.343									
I/CHEVROLET CORVETTE ZR1	10712000								213.050													
I/GM IMPALA SE	10712100												49.168									
I/CHEVROLET AGILE LTZ	10712200							26.683	24.318	23.049	20.628	19.701										
I/CHEVROLET AGILE LT	10712400								22.902	20.798	19.407	18.871										
I/CHEVROLET CORVETTE GSC	10712800								201.697	194.674												
I/CHEVROLET CORVETTE 1LT	10712900						233.972	210.984		201.868												
I/CHEVROLET CORVETTE GS	10713100								181.682	177.971												
I/CHEVROLET CORVETTE 3LT	10713300						222.246			187.714												
CHEVROLET/COBAL T 1.4 LS	10713500					31.453	30.828	28.092	26.817	25.198												

ANEXO ÚNICO

TABELA DE VALOR VENAL DE VEÍCULOS - IPVA/2020



DESCRIÇÃO DO VEÍCULO	FAIXA	ANO DE FABRICAÇÃO																			
		2019	2018	2017	2016	2015	2014	2013	2012	2011	2010	2009	2008	2007	2006	2005	2004	2003	2002	2001	2000
CHEVROLET/COBAL T 1.4 LT	10713600	52.531	46.144	42.889	40.173	36.303	32.778	30.569	28.628	27.473											
CHEVROLET/COBAL T 1.4 LTZ	10713700	58.291	52.114	46.847	45.422	35.351	34.705	31.863	29.837	29.261											
CHEVROLET/COBAL T 1.8 LT	10713900					34.485	32.586	30.526	29.877												
CHEVROLET/COBAL T 1.8 LTZ	10714000				47.252	37.178	35.002	33.192	32.986												
I/CHEV AGILE 1.4MT LTZ	10714100						31.124	27.236			18.395										
I/CHEV AGILE 1.4MA LTZ	10714300							27.093													
I/CHEV AGILE 14MA LTZ EF	10714400							31.446													
I/CHEV AGILE 14MT LTZ EF	10714500						32.349	32.128													
CHEV/COBAL T 1.4M LTZ ADV	10714600							34.179													
CHEV/COBAL T 1.8A LTZ ADV	10714700							33.426													
I/CHEVROLET CORVETTE 2LT	10714800						242.042														
CHEVROLET/COBAL T 18M LTZ	10715000	59.607	54.723	50.882	47.650																
CHEVROLET/COBAL T 18A LTZ	10715200	60.765	57.397	53.850	50.513																
CHEVROLET/COBAL T GRAPH M	10715400					41.685															
CHEVROLET/COBAL T GRAPH A	10715500					42.371															
CHEVROLET/COBAL T 18A ELI	10715600	65.185	59.676	55.391	52.471	51.893															
R/PEREZ CITY C FECHADA	10715700		287.546																		
IMP/CHRYSLER CARAVAN SE	10720600																				15.126

ANEXO ÚNICO

TABELA DE VALOR VENAL DE VEÍCULOS - IPVA/2020



DESCRIÇÃO DO VEÍCULO	FAIXA	ANO DE FABRICAÇÃO																				
		2019	2018	2017	2016	2015	2014	2013	2012	2011	2010	2009	2008	2007	2006	2005	2004	2003	2002	2001	2000	
IMP/CHRYSLER GCARAVAN LE	10720700																					17.202
IMP/CHRYSLER NEON LE	10720900																					11.045
IMP/CHRYSLER STRATUS LE	10721100																					12.604
IMP/CHRYSLER STRATUS LX	10721200																					14.305
IMP/CHRYSLER CARAVANSE24	10721800																					15.196
IMP/CHRYSLER 300 M	10721900																					23.716
IMP/CHRYSLER GCARAVAN LX	10722000																					20.320
I/CHRYSLER PT CRUISER	10722100																					14.687
I/CHRYSLER PTCRUISER LTD	10722300												25.295	23.454	22.880	21.757	21.526	20.415	19.867	18.488	16.635	
I/CHRYSLER SEBRING LX	10722400																		20.366	19.580		
I/CHRYSLER PACIFICA	10722700																27.497					
I/CHRYSLER 300C	10722800											63.791	59.138	55.962	51.999	44.344	42.012					
I/CHRYSLER TOWN COUNTRY	10722900												43.018	36.030		25.251						
I/CHRYSLER PT CRUISER C	10723000												21.941	20.970	20.513	18.735						
I/CHRYSLER 300C TOURING	10723100												68.689	67.774	64.579	59.392						
I/CHRYSLER 300C SRT8	10723200										120.114	112.966	94.460	92.784	81.609							
I/CHRYSLER PT CRUISER CA	10723300													42.855	38.242							
I/CHRYSLER 300C V6	10723600													52.902	47.099							

ANEXO ÚNICO

TABELA DE VALOR VENAL DE VEÍCULOS - IPVA/2020



DESCRIÇÃO DO VEÍCULO	FAIXA	ANO DE FABRICAÇÃO																				
		2019	2018	2017	2016	2015	2014	2013	2012	2011	2010	2009	2008	2007	2006	2005	2004	2003	2002	2001	2000	
I/CHRYSLER CROSSFIRE CPE	10724000														47.765							
I/CHRYSLER PTCRUISER TRG	10724400									31.037												
I/CHRYSLER 300C 3.6L V6	10724900						116.137		82.381	76.308												
I/CHRYSLER 300C 3.6L	10725100					153.405	122.947															
I/CHRYSLER 300C PRO-LIMO	10725200														82.336							
IMP/CITROEN XANTIA V6 EX	10733100																					8.606
I/CITROEN XSARA EX 16V	10733500																					9.141
IMP/CITROEN XSARA VTS	10733700																					8.554
IMP/CITROEN EVASI GLX 20	10734000																					13.282
IMP/CITROEN XANT GLX 16V	10734200																					7.475
IMP/CITROEN XANT BK GLX	10734300																					7.803
IMP/CITROEN XSARA GLX 18	10734500																					8.409
IMP/CITROEN XSARA BK GLX	10734700																					7.994
I/CITROEN XSARA GLX 16V	10734900																					7.881
I/CITROEN XSARA BK EX16V	10735600																					8.719
I/CITROEN XSARA BKGLX16V	10735700																					8.290
IMP/CITROEN BERLI MP 1.8	10736000																					9.172
IMP/CITROEN XSARA VTS16V	10736200																					8.914

ANEXO ÚNICO

TABELA DE VALOR VENAL DE VEÍCULOS - IPVA/2020



DESCRIÇÃO DO VEÍCULO	FAIXA	ANO DE FABRICAÇÃO																				
		2019	2018	2017	2016	2015	2014	2013	2012	2011	2010	2009	2008	2007	2006	2005	2004	2003	2002	2001	2000	
I/CITROEN XSARA GLX 20	10736300																					7.806
IMP/CITROEN XSARA EX 2.0	10736400																					9.503
I/CITROEN XSARA VTS 20	10736500																				12.449	
I/CITROEN XSARA BK GLX20	10736600																					9.431
IMP/CITROEN XSA BK EX2.0	10736700																					9.568
I/CITROEN BERLINGO MP18I	10736900																		10.684	9.571	8.995	
I/CITROEN XSARA GLX 1.6I	10737100																		10.004	9.281	8.326	
I/CITROEN XSARA BKGLX16I	10737200																		9.139	7.960	7.914	
I/CITROEN XSARA BKEXC16I	10737300																				8.575	8.287
I/CITROEN XSARA VTS 1.6I	10737400																				8.118	
I/CITROEN XSARA EXC 1.6I	10737500																				8.553	
I/CITROEN XSARA BK PARIS	10737900																				9.755	
I/CITROEN XSARA PARIS 20	10738100																				9.312	
I/CITROEN C5 EXCL V6	10738300																	14.451	14.309	11.447		
I/CITROEN C5 BREAK EXCL	10738400																17.687	15.756	14.268	13.377		
I/CITROEN C5 EXCL 20	10738500																13.150	12.447	11.848	9.518		
I/CITROEN XSARA ECX 20A	10738600																			11.849		
I/CITROEN BERLINGO 16 MP	10738700														14.339	13.525						

ANEXO ÚNICO

TABELA DE VALOR VENAL DE VEÍCULOS - IPVA/2020



DESCRIÇÃO DO VEÍCULO	FAIXA	ANO DE FABRICAÇÃO																				
		2019	2018	2017	2016	2015	2014	2013	2012	2011	2010	2009	2008	2007	2006	2005	2004	2003	2002	2001	2000	
I/CITROEN XSARA BKEXC20A	10738800																			11.901		
CITROEN/XSARA PICASSO	10740000																			11.372	11.010	
CITROEN/XSARA PICASSO GX	10740100																11.851	11.726	11.065	10.714		
CITROEN/XSARA PICASSO EX	10740200																12.694	12.624	11.745	11.102		
CITROEN/C3 EXCL 16 16V	10740300							32.802								13.692	13.398	12.372				
CITROEN/C3 GLX 16 16V	10740400															13.521	13.102	12.151				
CITROEN/C3 GLX 14	10740500											16.742				13.563	13.120	12.003				
CITROEN/XSARA PICASSOEXS	10740700													15.446	14.667	14.419	12.413					
CITROEN/XSARA PICASSOGXS	10740800													16.355	14.356	12.868	11.533					
CITROEN/XSARA PICASSOEXA	10740900													17.254	14.016	13.542	12.995					
CITROEN/XSARA PICASSO GXA	10741000													16.161	14.803	14.420	12.578					
CITROEN/C3 O VERSOLATO	10741100															14.006	13.011					
CITROEN/PICASSO 16 GLX	10741300														13.309	12.167						
CITROEN/C3 EXCL 16 FLEX	10741400									18.518	18.345	17.342	15.215	15.158	13.585							
CITROEN/C3 XTR 16 FLEX	10741500									22.128	19.981	17.251	16.432	15.900								
CITROEN/C3 GLX 16 FLEX	10741600										18.371	17.211	16.195	15.246	12.954							
CITROEN/C3 GLX 14 FLEX	10741700								22.012	19.677	18.425	17.803	16.608	15.085	14.398	13.092						
CITROEN/C3 EXCL 14 FLEX	10741800								22.867	20.980	18.887	17.413	16.929	15.887								

ANEXO ÚNICO

TABELA DE VALOR VENAL DE VEÍCULOS - IPVA/2020



DESCRIÇÃO DO VEÍCULO	FAIXA	ANO DE FABRICAÇÃO																				
		2019	2018	2017	2016	2015	2014	2013	2012	2011	2010	2009	2008	2007	2006	2005	2004	2003	2002	2001	2000	
CITROEN/C3 XTR 14 FLEX	10741900									21.463	19.895	18.818	16.681	14.580								
CITROEN/PICASSO 16EXCFLX	10742000													14.997	13.607							
CITROEN/PICASSO 16GLXFLX	10742100												15.565	14.422	13.524							
CITROEN/PICASSO III16EXCF	10742200									23.384	20.980	18.979	17.585	14.999								
CITROEN/PICASSO III16GLXF	10742300									21.422	19.020	18.729	16.982	14.659								
CITROEN PICASSO II20GLXA	10742400											22.145	19.546	16.918								
CITROEN/PICASSO II20EXCA	10742500										23.481	22.287	20.383	16.708								
CITROEN/PICASSO II20GLX	10742600												19.444	17.045								
CITROEN/PICASSO II20EXC	10742700											19.607	18.234	15.879								
CITROEN/C3 EXC 16 A FLEX	10742800								25.103	22.178	21.948	19.752	17.869									
CITROEN/C3 GLX 16 A FLEX	10742900											18.833	17.945									
CITROEN/C3 PICASSO	10743300								25.201	23.227												
CITROEN/C3 AIRCROSS	10743400										23.480											
CITROEN/C3 AIRCROSS GLXM	10743600						35.073	31.775	29.800	28.854	25.477											
CITROEN/C3 AIRCROSS GL M	10743700									26.424	25.550											
CITROEN/C3 AIRCROSS EXCM	10743800					39.546	36.888	34.342	31.358	29.598	27.449											
CITROEN/C3 PICASSO BVA	10743900								26.704	25.665												
CITROEN/C3 AIRCROSS BVA	10744000									28.907	28.052											

ANEXO ÚNICO

TABELA DE VALOR VENAL DE VEÍCULOS - IPVA/2020



DESCRIÇÃO DO VEÍCULO	FAIXA	ANO DE FABRICAÇÃO																				
		2019	2018	2017	2016	2015	2014	2013	2012	2011	2010	2009	2008	2007	2006	2005	2004	2003	2002	2001	2000	
CITROEN/C3 AIRCROSS GLXA	10744100						36.146	33.528	30.462	29.559												
CITROEN/C3 PICASSO EXC A	10744200					39.006	36.063	32.490	29.708	29.109												
CITROEN/C3 PICASSO GLX M	10744300								27.294	26.431												
CITROEN/C3 PICASSO EXC M	10744400						35.329	31.073	26.634	22.713												
CITROEN/C3 PICASSO GL M	10744500									22.748												
CITROEN/C3 PICASSO GLX A	10744600							31.250	29.366	27.760												
CITROEN/C3 AIRCROSS EXCA	10744700					40.571	38.386	34.615	32.155	30.019												
CITROEN/PICASSO III16EXCS	10744800									24.840												
CITROEN/C3 PICASSO GLX15	10745000						32.671	26.974	25.784													
CITROEN/C3 PICASSO GL15	10745100							28.681	26.606													
CITROEN/C3 90M TENDANCE	10745300				38.119	35.359	32.222	30.961	28.826													
CITROEN/C3 90M ORIGINE	10745500				34.603	33.583	30.249	29.996	28.302													
I/CITROEN DSS TURBO165A6	10745600			97.541	94.887	82.941	72.828	65.749	61.172													
CITROEN/C3 120M EXCLUSIV	10745800							32.062	26.158													
CITROEN/C3 PIC TENDANCE	10745900					36.342	33.521		31.342	29.669												
CITROEN/C3 PIC ORIGINE	10746000						31.965															
CITROEN/C3 AIRC TENDANCE	10746200					35.376	33.421	32.246	31.653	30.144												
CITROEN/C3 120A EXCLUSIV	10746400				41.120	39.230	34.424	31.940	28.360													

ANEXO ÚNICO

TABELA DE VALOR VENAL DE VEÍCULOS - IPVA/2020



DESCRIÇÃO DO VEÍCULO	FAIXA	ANO DE FABRICAÇÃO																			
		2019	2018	2017	2016	2015	2014	2013	2012	2011	2010	2009	2008	2007	2006	2005	2004	2003	2002	2001	2000
I/CITROEN DS4 TURBO165A6	10746600					54.458	51.252	47.762	47.453												
I/CITROEN C5SD TURBO AUT	10746700							57.878													
I/CITROEN C4 20ATF EXCL	10747100							34.571													
I/CITROEN C4 20ATF TEND	10747200							40.022													
I/CITROEN C4 16MF TEND	10747300							32.378													
CITROEN/C3 TENDANCE BVA	10747500				41.613	37.583	35.913														
CITROEN/C3 ORIGINE PACK	10747600						31.921														
CITROEN/C3 AIRC TENDAN A	10747700					41.684	37.515														
CITROEN/C3 ORIGINE PTECH	10748100			35.509	34.892																
CITROEN/C3 TENDANC PTECH	10748200				41.511																
CITROEN/AIRCROSS FEEL	10748500				46.739	46.655															
CITROEN/AIRCROSS FEEL A	10748600			52.681	50.840	48.434															
CITROEN/AIRCROSS LIVE A	10748700				46.017	45.770															
CITROEN/AIRCROSS SHINE A	10748800			57.577	53.874	53.302															
CITROEN/AIRCROSS START	10749300				40.598	37.759															
CITROEN/AIRCROSS LIVE	10749400				42.798	41.252															
CITROEN/AIRCROSS M FEEL	10749500				46.703																
CITROEN/AIRCROSS A FEEL	10749600			52.578	50.799																

ANEXO ÚNICO

TABELA DE VALOR VENAL DE VEÍCULOS - IPVA/2020



DESCRIÇÃO DO VEÍCULO	FAIXA	ANO DE FABRICAÇÃO																			
		2019	2018	2017	2016	2015	2014	2013	2012	2011	2010	2009	2008	2007	2006	2005	2004	2003	2002	2001	2000
CITROEN/AIRCROSS M LIVE	10749700			45.830	42.798																
CITROEN/AIRCROSS M START	10749800			44.642	41.055																
I/DODGE VIPER SRT 10	10780800									287.024		230.892					150.745				
I/DODGE CHARGER RT	10781100								136.709	115.404											
I/DODGE MAGNUM SRT-8	10781200														74.631						
I/DODGE CHARGER SRT8	10781300								165.190			133.152									
I/DODGE CARAVAN SE	10781400												36.694								
I/DODGE CHALLENGER SRT8	10781500								115.630	113.389	106.794	93.966	89.976								
I/DODGE CHALLENGER RT	10782000								123.489	117.075	103.405	92.249	85.483								
I/DODGE CHALLENGER SE	10782100									112.092											
I/DODGE CHALLENGER RT CL	10782400								161.388												
I/DODGE CHARGER SRT8 RWD	10782900								161.802												
I/DODGE CHALLENGER SXT	10783000							134.256													
I/DODGE CHALLENGER RTPLU	10783100							142.981													
IMP/FERRARI 550 MARANELO	10810700																				298.383
I/FERRARI 360 MODENA F1	10811500																366.374	361.834	336.812	310.133	
I/FERRARI 360 SPIDER	10811600																			361.110	294.006
I/FERRARI 360 SPIDER F1	10811700														434.765				367.251		

ANEXO ÚNICO

TABELA DE VALOR VENAL DE VEÍCULOS - IPVA/2020



DESCRIÇÃO DO VEÍCULO	FAIXA	ANO DE FABRICAÇÃO																				
		2019	2018	2017	2016	2015	2014	2013	2012	2011	2010	2009	2008	2007	2006	2005	2004	2003	2002	2001	2000	
I/FERRARI 575 MARANELOFI	10812300																379.370	369.649				
I/FERRARI CHAL STRADALE	10812500																357.588	347.449				
I/FERRARI 612 SCAGLIETTI	10812600														732.725							
I/FERRARI F430	10812800											628.495		547.514	507.688	502.656						
I/FERRARI F430 SPIDER	10812900													586.914	546.561	482.076						
I/FERRARI 599 GTB	10813100									1.084.889		882.725	790.638	695.637								
I/FERRARI F430 SCUDERIA	10813200													738.775								
I/FERRARI CALIFORNIA	10813500									851.026	780.715	745.133	689.606									
I/FERRARI F430 SCUDE SPI	10813600												855.756									
I/FERRARI CALIFORNIA	10813700									780.715	745.133											
I/FERRARI 458 ITALIA	10813800							918.731	893.533	863.751	810.463	668.083										
I/FERRARI 599 GTO	10814100										1.082.021	1.021.799										
I/FERRARI FF	10814300										1.714.654											
I/FERRARI 458 SPIDER	10814500									1.365.755	1.188.700											
I/FERRARI F12 BERLINETTA	10814800									2.005.451												
I/FERRARI CALIFORNIA CON	10814900									910.798												
I/FERRARI 458 SPECIALE	10815000							1.765.262														
I/FERRARI 488 GTB	10815300				1.960.977	1.851.971	1.744.670															

ANEXO ÚNICO

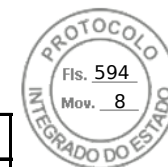
TABELA DE VALOR VENAL DE VEÍCULOS - IPVA/2020



DESCRIÇÃO DO VEÍCULO	FAIXA	ANO DE FABRICAÇÃO																				
		2019	2018	2017	2016	2015	2014	2013	2012	2011	2010	2009	2008	2007	2006	2005	2004	2003	2002	2001	2000	
I/FERRARI PORTOFINO	10816000		1.837.249																			
IMP/FIAT SIENA 6 MARCHAS	10823500																					8.456
IMP/FIAT SIENA ELX	10824000																		9.891	9.298		8.036
I/FIAT SIENA EX	10824600																				8.800	8.405
I/FIAT PANDA	10825000															30.887						
I/FIAT SIENA HLX FLEX	10825300									22.144	17.849	16.422										
I/FIAT PALIO FIRE FLEX	10825500											14.278										
I/FIAT 500 1.4 16V SPORT	10825600											24.535										
I/FIAT 500 SPORT	10825800											24.752										
I/FIAT 500 LOUNGE	10825900											24.697										
I/FIAT 500 LOUNGE DUAL	10826200											28.057										
I/FIAT 500 SPORT DUAL	10826300											27.034										
I/FIAT ABARTH 695 TF	10826700									35.832												
I/FIAT 500 CULT	10826800			45.551		34.550	33.470	31.065	28.454	26.209												
I/FIAT 500 CULT DUAL	10826900					36.334	33.510	32.326	29.758	28.925												
I/FIAT 500 SPORT AIR	10827000								31.559	30.652												
I/FIAT 500 SPORT AIR AT	10827100						34.787	34.225	32.939													
I/FIAT 500 LOUNGE AIR AT	10827300							34.409	33.753													

ANEXO ÚNICO

TABELA DE VALOR VENAL DE VEÍCULOS - IPVA/2020



DESCRIÇÃO DO VEÍCULO	FAIXA	ANO DE FABRICAÇÃO																			
		2019	2018	2017	2016	2015	2014	2013	2012	2011	2010	2009	2008	2007	2006	2005	2004	2003	2002	2001	2000
I/FIAT PALIO SPORTIN 1.6	10827500			41.641	38.213	34.962															
I/FIAT SIENA ATTRACT 1.4	10827900									20.342											
FIAT/PALIO WK TREKK 1.6	10828100						31.283	26.593	25.393												
I/FIAT 500 CABRIO AIR AT	10828200					46.389	44.959	40.978	38.566												
I/FIAT 500 ABARTH TURBO	10828400					65.283	62.215	60.190													
FIAT/PALIO FIRE WAY	10828900			29.836	27.811	24.986	22.722														
I/FIAT 500 CABRIO	10829300					45.650	41.375														
I/FIAT 500 CABRIO DUAL	10829400						45.444														
I/FIAT SIENA FIRE 1.4	10829700								19.570												
I/FORD TAURUS LX	10830800																				14.945
IMP/FORD MONDEO CLX FD	10831300																				8.516
IMP/FORD MONDEO GLX FG	10831600																				9.061
IMP/FORD ESCORT GL 16V F	10833300																		8.699		7.547
IMP/FORD ESCORT GL 16V H	10833400																		8.859		7.813
IMP/FORD ESCORT GLX 16VF	10833700																		10.048	9.075	8.979
IMP/FORD ESCORT GLX 16VH	10833800																			9.183	9.080
I/FORD MUSTANG GT	10833900	305.254	290.112	271.254	261.523	209.148		170.025	162.433	148.761	134.726	132.009	124.649	106.246	100.563	89.859					40.043
I/FORD ESCORT GL 1.6 F	10834800																		8.976	8.046	7.722

ANEXO ÚNICO

TABELA DE VALOR VENAL DE VEÍCULOS - IPVA/2020



DESCRIÇÃO DO VEÍCULO	FAIXA	ANO DE FABRICAÇÃO																				
		2019	2018	2017	2016	2015	2014	2013	2012	2011	2010	2009	2008	2007	2006	2005	2004	2003	2002	2001	2000	
I/FORD ESCORT GL 1.6 H	10834900																			8.882	8.059	7.862
I/FORD TAURUS SE	10835200																			13.932		11.677
I/FORD FOCUS 1.8L HA	10835500																	11.757	11.362	11.135	10.068	
I/FORD FOCUS GHIA 2.0LFC	10835600											27.054	19.627	19.439	17.957	15.025	13.830	12.838	12.751	12.160	10.729	
I/FORD FOCUS 2.0L FC	10835700											25.214	17.012	16.335	15.531	15.292	14.769	13.191	12.872	11.949	10.225	
I/FORD FOCUS 2.0L HA	10835900											26.482	17.320	16.463	15.411	15.083	14.558	13.280				
I/FORD FOCUS GHIA 2.0LHA	10836000											28.614	19.634	18.820	17.025	14.287	14.147	12.744	11.820	11.735	10.472	
I/FORD FOCUS 1.8L FC	10836600																13.149	11.751	11.364			
I/FORD MONDEO 2.0 GHIA 4	10837000														18.379	17.314	17.172	16.892	15.869	13.724		
I/FORD FIESTA STREET 1.6	10837400																	10.321	9.357	8.325		
I/FORD FIESTA STREET	10837500																	8.926	7.851	7.390		
I/FORD FOCUS 1.6L FC	10838000													14.638	13.767	13.586	12.286					
I/FORD FOCUS 1.6L HA	10838100													15.971	14.585	14.330	12.285	12.141				
I/FORD MUSTANG GT COUPE	10838600						172.588			151.223	141.927	132.012	126.154									
I/FORD MUSTANG GT CONV	10838700														75.115							
I/FORD MUSTANG V6 COUPE	10838800									116.290	109.859	100.427	89.433		76.093		61.613					
I/FORD FUSION	10839000									37.984	35.642	30.914	27.851	25.906	23.656	22.486						
I/FORD GT	10839100															253.989						

ANEXO ÚNICO

TABELA DE VALOR VENAL DE VEÍCULOS - IPVA/2020



DESCRIÇÃO DO VEÍCULO	FAIXA	ANO DE FABRICAÇÃO																			
		2019	2018	2017	2016	2015	2014	2013	2012	2011	2010	2009	2008	2007	2006	2005	2004	2003	2002	2001	2000
I/FORD FOCUS 1.6 FLEX FC	10839200											20.158	17.863	16.546							
I/FORD FOCUS 1.6 FLEX HA	10839300											19.911	16.824	15.261							
I/FORD MUSTANG SHELBY GT	10839400						239.028	219.526		186.585	168.412	141.534	137.369								
I/FORD MUSTANG V6 CONV	10839700													103.231							
I/FORD MUSTANG GT CONV	10839800												124.560								
WAKE/WAY	10840000	61.383	55.176	51.280	45.992	44.242	39.247	27.120	23.067	22.008	20.118	18.667									
IMP/HONDA ACCORD LX	10860100												33.413	22.892	20.212	18.846					
I/HONDA ACCORD EX	10860200						77.255			47.549	41.877						19.875	18.683		14.457	13.190
I/HONDA ACCORD EXR	10861900																			18.098	14.725
IMP/HONDA CR-V RVI	10862100																			14.460	13.430
I/HONDA ACCORD V6	10862700													29.698	28.435	23.249	20.961				
I/HONDA ACCORD EX V6	10862900			119.518	111.656	89.457	80.297	76.364		52.990	46.861	39.357	37.553								
I/HONDA ACCORD EX-L	10863000											29.254									
I/HONDA CITY LX FLEX	10863800						37.517	34.949	31.760												
I/HONDA CITY EX FLEX	10864000						41.237	36.648	33.233												
I/HONDA CIVIC COUPE SI	10864500	125.646	113.371			86.378	82.701														
I/CHEV CRUZE LTZ NB AT	10866100	101.305	90.398	83.285	66.671																
I/CHEV CRUZE LT NB AT	10866200	88.308	79.519	74.122	60.215																

ANEXO ÚNICO

TABELA DE VALOR VENAL DE VEÍCULOS - IPVA/2020



DESCRIÇÃO DO VEÍCULO	FAIXA	ANO DE FABRICAÇÃO																			
		2019	2018	2017	2016	2015	2014	2013	2012	2011	2010	2009	2008	2007	2006	2005	2004	2003	2002	2001	2000
I/HONDA ACCORD TOURING	10866500	187.221	175.695																		
I/JAGUAR S-TYPE V6 SE	10891500													72.761	63.812			46.065		39.307	35.086
I/JAGUAR X-TYPE 2.5 SE	10891800																		39.698	34.827	
I/JAGUAR X-TYPE 3.0 SE	10891900																	46.419	41.732	39.621	
I/JAGUAR S-TYPE V8 R	10892300														96.313	91.641	83.247				
I/JAGUAR S-TYPE V8 SE	10892400															82.880			51.636		
I/JAGUAR X-TYPE 3.0	10892500												63.805	62.910	58.588	54.124	53.818				
I/JAGUAR XKR COUPE	10892700						227.201		217.253	207.349		185.746	167.730								
I/JAGUAR X-TYPE 2.5	10892900												57.797	56.675	48.025						
I/JAGUAR XJ8 4.2	10893000																76.286				
I/JAGUAR XJR 4.2	10893100													116.619							
I/JAGUAR SUPER V8 4.2	10893200																124.193				
I/JAGUAR X-TYPE 3.0 SW	10893600													61.450		47.369	46.588				
I/JAGUAR XF V8 SPORT	10894600												121.869								
I/JAGUAR XF V6 H LUXURY	10894700								121.979		105.497	85.641	83.797								
I/JAGUAR XF V8 H LUXURY	10894800										135.429										
I/JAGUAR XF V8 P LUXURY	10894900									141.957	130.426										
I/JAGUAR XFR V8SC	10895200										171.639										

ANEXO ÚNICO

TABELA DE VALOR VENAL DE VEÍCULOS - IPVA/2020



DESCRIÇÃO DO VEÍCULO	FAIXA	ANO DE FABRICAÇÃO																			
		2019	2018	2017	2016	2015	2014	2013	2012	2011	2010	2009	2008	2007	2006	2005	2004	2003	2002	2001	2000
I/JAGUAR XF R	10895500										163.049										
I/JAGUAR XJ SCSUPERSPORT	10896000							314.852		263.551	249.799										
I/JAGUAR XFR 5.0 V8 SC	10896700					311.666	264.449	239.750													
I/JAGUAR XF 2.0 LUXURY	10896800					141.158	134.901	130.233													
I/JAGUAR XF 2.0 PLUXURY	10896900					159.190	151.939	136.742													
I/JAGUAR XF 3.0V6 SCPORT	10897200						178.386	140.177	133.126												
I/JAGUAR F-TYPE S CABRIO	10897300						308.063	304.697													
I/JAGUAR F-TYPE V8CABRIO	10897400							362.070													
I/JAGUAR F-TYPE CABRIO	10897500							265.611													
I/JAGUAR XJ 3.0 SC PORT	10897600			379.682		289.681	242.277	229.788													
I/JAGUAR XFRS 5.0 V8 SC	10897800						359.588														
I/JAGUAR F-TYPE SCOUPE	10897900			336.463		298.417	294.346														
I/JAGUAR F-TYPE COUPE	10898000						289.983														
I/JAGUAR F-TYPE R COUP4W	10898200					423.451															
I/JAG XE S 3.0 V6 SC	10898300				206.551	203.404															
I/JAG XE PURE S14	10898400			152.249	128.541	128.162															
I/JAG XE R-SPORT S14	10898500			166.124	150.554	145.514															
I/JAGUAR XJ SC R-SPORT	10898600	389.547			336.152																

ANEXO ÚNICO

TABELA DE VALOR VENAL DE VEÍCULOS - IPVA/2020



DESCRIÇÃO DO VEÍCULO	FAIXA	ANO DE FABRICAÇÃO																			
		2019	2018	2017	2016	2015	2014	2013	2012	2011	2010	2009	2008	2007	2006	2005	2004	2003	2002	2001	2000
I/JAGUAR XF V6 380CV S	10898700				289.389																
I/JAGUAR XF 2.0T PRESTIG	10898800				181.119	173.057															
I/JAGUAR XF V6 PORTFOLIO	10899000				205.822																
I/JAGUAR XF 2.0T R-SPORT	10899200			208.985	201.483	184.376															
I/JAGUAR F-TYPE SVR 575	10899300				665.074																
I/JAG XE P250 R-SPORT	10899700		194.469	168.153																	
I/JEEP GCHEROKEE LIMITED	10900101															36.425				26.015	22.329
I/JEEP GCHEROKEE LIMITED	10900102															38.852				25.499	20.841
IMP/JEEP GCHEROKEE LARED	10900201																				21.000
IMP/JEEP GCHEROKEE LARED	10900202																				31.645
I/JEEP CHEROKEE SPORT	10900301																				20.981
I/JEEP CHEROKEE SPORT	10900302																				26.556
IMP/LR RANGE ROVER 46HSE	10930901																			36.322	31.357
IMP/LR RANGE ROVER 46HSE	10930902																			37.287	32.083
I/LINCOLN TOWN CAR	10950100														94.500						
I/LINCOLN LS V6	10950400																				28.884
I/LINCOLN LS	10950500																				19.438
I/M.BENZ S320L	10960700																			56.035	

ANEXO ÚNICO

TABELA DE VALOR VENAL DE VEÍCULOS - IPVA/2020



DESCRIÇÃO DO VEÍCULO	FAIXA	ANO DE FABRICAÇÃO																			
		2019	2018	2017	2016	2015	2014	2013	2012	2011	2010	2009	2008	2007	2006	2005	2004	2003	2002	2001	2000
I/M.BENZ C320	10960800															50.529	40.462	36.641	34.715	32.773	29.598
I/M.BENZ C200 KOMPRESSOR	10960900														39.817	36.587			31.213	27.404	26.462
I/M.BENZ C240	10961000																		36.867	32.380	22.230
I/M.BENZ S55 AMG	10961300																				79.727
I/M.BENZ C180 COUPE	10961500	184.454	157.412	142.000																	
I/M.BENZ C200 K COUPE	10961600																		34.798		
I/M.BENZ CLK 500	10962000																		66.047		
I/M.BENZ E500	10962100											97.107	80.036	73.935	66.627	59.732	49.678	47.633			
I/M.BENZ CLK 320	10962200															55.978	47.874	42.105			
I/M.BENZ C180K	10962400													31.238	30.952	30.902	27.860	25.100			
I/M.BENZ S600	10962600									297.014								162.164			
I/M.BENZ SL 350	10962900								266.781												
I/M.BENZ E 500 T	10963600															80.196					
I/M.BENZ C230K	10963700														35.216	33.764	32.379				
I/M.BENZ C230K TOURING	10963800															35.800					
I/M.BENZ S 65 AMG	10964100											194.768				167.639					
I/M.BENZ SLK 200 K	10964300									92.074	87.146	81.862	74.018	67.701	64.630	62.098					
I/M.BENZ CLS 350	10964400										100.149	92.006	81.988	76.059	65.485						

ANEXO ÚNICO

TABELA DE VALOR VENAL DE VEÍCULOS - IPVA/2020



DESCRIÇÃO DO VEÍCULO	FAIXA	ANO DE FABRICAÇÃO																				
		2019	2018	2017	2016	2015	2014	2013	2012	2011	2010	2009	2008	2007	2006	2005	2004	2003	2002	2001	2000	
I/M.BENZ SLK 350	10964500											118.619		91.019	86.432							
I/M.BENZ CLS 500	10964600													98.333	73.660	71.066	68.434					
I/M.BENZ SLK 55 K AMG	10964700									163.520	146.758	140.416	125.019	116.885	112.659	108.965						
I/M.BENZ E 350	10964900								119.489	107.091	99.874	91.321	76.809	72.967	68.980	65.528						
I/M.BENZ CLS 55 AMG	10965000														142.959							
I/M.BENZ C 230	10965200													47.096	34.500							
I/M.BENZ E 240 ELEGANCE	10965300																				32.189	
I/M.BENZ CLK 350	10965400															64.174						
I/M.BENZ B 200 T	10965600									42.846	37.492	33.129	30.374	29.551								
I/M.BENZ S 500	10965700										209.568			137.228	127.674							
I/M.BENZ E280	10965900													71.288								
I/M.BENZ S550V	10966100													175.678	150.120							
I/M.BENZ C 200 K	10966300										45.793	44.602	37.502									
I/M.BENZ S560 L	10966400		635.767																			
I/M.BENZ CLS 550	10966700													121.210								
I/M.BENZ C350	10967100												64.538									
I/M.BENZ C350 SPORTSEDAN	10967300												80.943									
I/M.BENZ C63 AMG TOURING	10967400											132.355										

ANEXO ÚNICO

TABELA DE VALOR VENAL DE VEÍCULOS - IPVA/2020



DESCRIÇÃO DO VEÍCULO	FAIXA	ANO DE FABRICAÇÃO																				
		2019	2018	2017	2016	2015	2014	2013	2012	2011	2010	2009	2008	2007	2006	2005	2004	2003	2002	2001	2000	
I/M.BENZ C63 AMG	10967800			413.839		270.736	247.487				129.930		120.311									
M.BENZ/CLC 200 K	10967900										43.465	39.061										
I/M.BENZ E 500	10968100										188.720	181.469										
I/M.BENZ E 350 COUPE	10968200									110.721	100.917	94.847										
I/M.BENZ B 180	10968300									36.733	32.000	30.541										
I/M.BENZ C 180 K	10968500										44.944											
I/M.BENZ C 200 CGI	10968600							77.235	74.522	67.050	61.625	53.629										
I/M.BENZ E 500 GUARD	10968800									200.594	174.683											
I/M.BENZ C 180 CGI	10969100								57.970	52.105	49.599											
I/M.BENZ SL 350 SPORT	10969300										146.498											
I/M.BENZ C200CGI TOURING	10969400									73.694	71.700											
I/M.BENZ E 350 CA	10969600										137.345											
I/CHERY QQ3 1.1	11000000									12.463												
I/CHERY A316 HATCH	11000100										16.610											
I/CHERY A316 SEDAN	11000200										17.252											
I/CHERY FACE 1.3	11000300							15.141	14.551	14.151	12.867	11.445										
I/CHERY CIELO 1.6 HATCH	11000400									18.276	16.609											
I/CHERY CIELO 1.6 SEDAN	11000500									17.833	17.247											

ANEXO ÚNICO

TABELA DE VALOR VENAL DE VEÍCULOS - IPVA/2020



DESCRIÇÃO DO VEÍCULO	FAIXA	ANO DE FABRICAÇÃO																			
		2019	2018	2017	2016	2015	2014	2013	2012	2011	2010	2009	2008	2007	2006	2005	2004	2003	2002	2001	2000
I/CHERY FACE 1.3 FLEX	11001400						16.529	15.178													
I/CHERY S18 1.3 FLEX	11001500									15.616	14.130										
I/CHERY QQ 1.0	11002000					17.466	16.786														
I/CHERY CELER 1.5 FLEX HB	11002200						22.527	21.479	20.731												
I/CHERY CELER 1.5 FLEX	11002300						22.574	22.107	20.949												
I/CHERY QQ 1.1	11002400						16.767	13.931	13.115	11.621											
I/CHERY QQ 1.0 ACT	11003100						17.018														
CHERY/CELER 1.5 FLEX FL	11003600			34.088	29.888	28.392															
CHERY/CELER 1.5 FFB FL	11003700				28.273	26.140															
CHERY/CELER 1.5 SD ACT	11003900			34.056	31.471	26.944															
CHERY/CELER 1.5 HB ACT	11004200			33.306	28.942	27.617															
CHERY/QQ 1.0 SMILE	11004400		22.767	21.475																	
CHERY/QQ 1.0 LOOK	11004600	30.331	27.012	25.662	24.668																
CHERY/QQ 1.0 ACT	11004900	30.985	27.936	27.229	26.054																
CAOACHERY/ARRIZ O5 RXT	11005000	67.452	61.120																		
CAOACHERY/ARRIZ O5 RX	11005100	61.120	55.452																		
I/PEUGEOT 806 ST	11052700																				14.603
IMP/PEUGEOT 406 ST	11054200																			9.803	9.713

ANEXO ÚNICO

TABELA DE VALOR VENAL DE VEÍCULOS - IPVA/2020



DESCRIÇÃO DO VEÍCULO	FAIXA	ANO DE FABRICAÇÃO																				
		2019	2018	2017	2016	2015	2014	2013	2012	2011	2010	2009	2008	2007	2006	2005	2004	2003	2002	2001	2000	
I/PEUGEOT 406 COUPE 3.0	11054300																					25.084
IMP/PEUGEOT 106 SOLEIL	11054700																					6.219
IMP/PEUGEOT 406 ST B 20	11055100																					11.240
IMP/PEUGEOT 406 SV S 30	11056300																			16.235	13.487	12.240
IMP/PEUGEOT 306 PAS H 18	11057200																				8.745	7.187
IMP/PEUGEOT 306 RAL H 18	11057300																					9.208
IMP/PEUGEOT 306 PAS S 18	11058200																					7.778
IMP/PEUGEOT 306 PAS B 18	11059200																					7.571
I/PONTIAC GTO	11070400															121.100						
I/PONTIAC SOLSTICE	11070500														50.957							
I/PONTIAC SOLSTICE GXP	11070600													71.275								
I/PONTIAC G6 GT	11070800												65.255									
I/PORSCHE 911 CARRERA	11080200		442.650	372.701	259.903	245.066				206.887				166.380		146.337						
I/PORSCHE 911 TURBO	11080300			861.981	781.490	718.376	660.135	529.989		451.622	413.820	336.565	305.429	293.329	252.250				200.130	184.923	172.289	140.541
I/PORSCHE CAYENNE S	11080400													89.401	84.004	76.868	72.000	60.826				
I/PORSCHE CAYENNE TURBO	11080500													114.081	107.305	84.455	80.376	76.094				
I/PORSCHE 911 TARGA	11080600																			146.187		
I/PORSCHE 911 CARRERA 4	11080700																			148.766	137.187	135.401

ANEXO ÚNICO

TABELA DE VALOR VENAL DE VEÍCULOS - IPVA/2020



DESCRIÇÃO DO VEÍCULO	FAIXA	ANO DE FABRICAÇÃO																			
		2019	2018	2017	2016	2015	2014	2013	2012	2011	2010	2009	2008	2007	2006	2005	2004	2003	2002	2001	2000
I/PORSCHE 911 CARRERA 4S	11080800				536.222		453.346	358.101	343.327	312.798	242.494	238.675	206.086	188.193	178.873			144.157	141.754		
IMP/PORSCHE BOXSTER	11080900	360.480	342.553	338.965	273.355	249.133	225.425	212.506	200.131	187.784	166.450	154.259	143.314	132.059	125.670	113.152	111.494	98.891			
I/PORSCHE 911 GT3	11081000			741.340			634.162								292.228			225.237			
I/PORSCHE BOXSTER S	11081100		393.788	371.923	354.691	312.113	221.832	203.732	196.942	184.794	163.810	147.908	135.088	128.320	123.431	120.603	108.254	102.323	101.431	91.798	
I/PORSCHE 911 GT2	11081200																228.884				
I/PORSCHE CAYENNE V6	11081300									116.576				79.389	68.753	64.780	59.466				
I/PORSCHE CARRERA GT	11081400															474.022					
I/PORSCHE 911 CARRERA S	11081600	641.614		530.703	408.335		364.191	346.819	332.637	308.872	271.682	255.928	216.862	214.201	198.504	183.153					
I/PORSCHE 911 TURBO S	11081700			988.541	873.257		729.757	560.120		447.655	389.668										
I/PORSCHE CAYENNE	11082200													78.414							
I/PORSCHE CAYENNE TURBOS	11082500												153.192		127.600						
I/PORSCHE CARRERA S	11082600														213.553						
I/PORSCHE 911 TARGA 4S	11082700			587.219	568.703		529.354				308.491	255.452		226.519							
I/PORSCHE BOXSTER SRS60M	11083200													144.702							
I/PORSCHE 911 CARRERA SC	11083600							323.355		290.166											
I/PORSCHE 911 CARRERA 4SC	11083700							403.079				299.954									
I/PORSCHE PANAMERA TURBO	11084100			760.766	707.812			449.255		364.296		321.743									
I/PORSCHE PANAMERA 4S	11084200				568.062				334.207	281.428	269.356	263.815									

ANEXO ÚNICO

TABELA DE VALOR VENAL DE VEÍCULOS - IPVA/2020



DESCRIÇÃO DO VEÍCULO	FAIXA	ANO DE FABRICAÇÃO																			
		2019	2018	2017	2016	2015	2014	2013	2012	2011	2010	2009	2008	2007	2006	2005	2004	2003	2002	2001	2000
I/PORSCHE PANAMERA S	11084300							320.125	312.451	279.505	252.656	242.698									
I/PORSCHE 911 TURBO CAB	11084400										430.000	375.709									
I/PORSCHE 911 GT3 RS	11084500	1.312.508	1.106.186		985.906																
I/PORSCHE 911 TURBO CA S	11084700		1.041.903		927.830																
I/PORSCHE BOXSTER SPYDER	11084900					357.488				151.578	131.107										
I/PORSCHE PANAMERA	11085000				398.380	367.793		291.390	255.477	236.965	230.746										
I/PORSCHE 911 GT2 RS	11085100		1.619.856								847.328										
I/PORSCHE PANAMERA 4	11085200								283.439												
I/PORSCHE 911 CARRERA GTS	11085300		693.484	555.340						319.183	309.897										
I/PORSCHE 911 BLACK EDIT	11085500									271.857											
I/PORSCHE PANAMERA T. S	11085600									403.426											
I/PORSCHE 911 CARRERA C	11085900		499.896	418.699						291.856	281.440										
I/PORSCHE 911 GT3 RS 4.0	11086000									430.536											
I/PORSCHE PANAMERA GTS	11086200						448.595		391.729												
I/PORSCHE BOXSTER GTS	11087000		423.379		362.382	328.521	318.998														
I/PORSCHE CAYMAN GTS	11087100		397.697			351.149	335.001														
I/PORSCHE 911 TARGA 4GTS	11087400			661.763		557.324															
I/PORSCHE 911 CAR GTSCAB	11087500		595.634	579.638		549.296															

ANEXO ÚNICO

TABELA DE VALOR VENAL DE VEÍCULOS - IPVA/2020



DESCRIÇÃO DO VEÍCULO	FAIXA	ANO DE FABRICAÇÃO																				
		2019	2018	2017	2016	2015	2014	2013	2012	2011	2010	2009	2008	2007	2006	2005	2004	2003	2002	2001	2000	
I/PORSCHE 911 R	11087900				960.765																	
I/PORSCHE PANAMERA 4EHYB	11088300	514.856	432.444	414.052																		
I/PORSCHE PANAMERA TSE-H	11088400			744.675																		
I/PORSCHE 911 TURBO S EX	11088800		1.069.409																			
I/PORSCHE PANAMERA 4EHEX	11089000			407.259																		
I/PORSCHE PANAMERA 4EHST	11089300	517.998	472.308																			
I/PORSCHE 911 CARRERA T	11089500		410.627																			
IMP/RENAULT TWINGO	11100900																				6.667	
IMP/RENAULT LAGUNA V6	11101100													24.352	23.514				14.819	12.345	12.204	
IMP/RENAULT MEGANE 1.6 B	11102200																			9.441		
IMP/RENAULT MEGANE 2.0 B	11102400																				8.712	
IMP/RENAULT MEGANE 2.0 L	11102500																				10.391	8.713
I/RENAULT TWINGO 1.0	11102800																				7.741	7.520
I/RENAULT MEGANE RXE 1.6	11103000																				8.845	7.734
I/RENAULT MEGANE RT 1.6	11103100																		10.071	9.550	9.290	8.501
I/RENAULT MEGANE RXE 2.0	11103300																		12.521	11.520	10.392	9.404
I/RENAULT LAGUNA RXE 2.0	11103400																					10.101
I/RENAULT CLIO RT 1.6	11103600																				10.241	9.249

ANEXO ÚNICO

TABELA DE VALOR VENAL DE VEÍCULOS - IPVA/2020



DESCRIÇÃO DO VEÍCULO	FAIXA	ANO DE FABRICAÇÃO																				
		2019	2018	2017	2016	2015	2014	2013	2012	2011	2010	2009	2008	2007	2006	2005	2004	2003	2002	2001	2000	
I/RENAULT CLIO RL 1.0	11103700																			7.775		
I/RENAULT TWINGO 1.0 16V	11103800																				9.116	
I/RENAULT MEGANE COUPE	11103900																				8.756	
I/RENAULT LAGUNA GRAN V6	11104100																		23.377			
I/RENAULT VEL SAVIS P V6	11104200																		20.473			
I/RENAULT MEGANE EXP 16H	11104700																11.350	9.739				
I/RENAULT MEGANE PRI 20S	11105200															15.428	13.165	10.937				
I/RENAULT G ESPACE I35V6	11106300																		23.612			
I/RENAULT ESPACE P 3.5V6	11106400																		19.600			
I/RENAULT CLIO AUT GNV S	11106500																		10.341			
I/RENAULT MEGANE2 DYN20A	11107000																	13.851				
I/RENAULT MEGANE2SDAUP16	11107300															16.240						
I/RENAULT MEGANE2SDDY16	11107400															12.713						
I/RENAULT MEGANE2SDDY20	11107500															14.132						
I/RENAULT MEGANE2SDAUC16	11107600															12.678						
I/RENAULT MEGANE2SDDY20A	11107800															15.757						
I/RENAULT MEGANE2SDDY20	11108000															14.132						
I/RENAULT MEGANE2SDDY20	11108100															14.132						

ANEXO ÚNICO

TABELA DE VALOR VENAL DE VEÍCULOS - IPVA/2020



DESCRIÇÃO DO VEÍCULO	FAIXA	ANO DE FABRICAÇÃO																			
		2019	2018	2017	2016	2015	2014	2013	2012	2011	2010	2009	2008	2007	2006	2005	2004	2003	2002	2001	2000
I/RENAULT MEGANE GTDYN20	11108200															18.553					
I/RENAULT MEGANEGTDYN20A	11108300															15.722					
I/RENAULT CLIO AUT1616VS	11108500												15.370	13.412							
I/RENAULT CLIO AUT1616VH	11108700												14.561	13.526							
I/RENAULT CLIO PRI1616VS	11108800												15.407	14.719							
I/RENAULT CLIO EXP1616VS	11108900												13.975	13.219	12.341						
I/RENAULT CLIO AUT 16H3P	11109400													12.978							
I/RENAULT MEGANE CC 20 A	11109700												46.966	46.590	30.320						
I/RENAULT MEGANE HT 20 A	11109800														19.276						
RENAULT/SCENIC RT 2.0	11110000																	11.949	11.233	10.280	
RENAULT/SCENIC RXE 2.0	11110100																	13.317	12.359	9.961	9.295
RENAULT/SCENIC RXE1.6 16	11110200																	10.819	10.572	10.343	9.443
RENAULT/SCENIC RT 1.6 16	11110300																		11.049	10.222	9.429
RENAULT/CLIO RN 1.6	11110400																				8.507
RENAULT/CLIO RL 1.0	11110500																	9.240	9.022	8.603	8.082
RENAULT/CLIO RT 1.6	11110600																			9.980	9.000
RENAULT/CLIO RN 1.0	11110700																		9.012	8.340	7.864
RENAULT/SCENIC RT1.6 16V	11110900																	12.235	11.049	10.221	9.425

ANEXO ÚNICO

TABELA DE VALOR VENAL DE VEÍCULOS - IPVA/2020



DESCRIÇÃO DO VEÍCULO	FAIXA	ANO DE FABRICAÇÃO																			
		2019	2018	2017	2016	2015	2014	2013	2012	2011	2010	2009	2008	2007	2006	2005	2004	2003	2002	2001	2000
RENAULT/CLIO RN 1.6 16V	11111000																		10.180	9.592	8.509
RENAULT/CLIO RT 1.6 16V	11111100																	10.984	9.891	9.419	8.688
RENAULT/CLIO RL 1.0 16V	11111200																	9.982	8.902	8.621	
RENAULT/CLIO RT 1.0 16V	11111300																	10.622	9.550	9.027	8.129
RENAULT/CLIO RN 1.0 16V	11111400																	9.952	9.212	8.916	8.376
RENAULT/CLIO SI 1.6 16V	11111500																		10.861	9.461	9.109
RENAULT/CLIO RL 1.6 16V	11111600																		9.867		
RENAULT/CLIO EXP 1.0 H	11112100															11.170	9.996	9.519	9.118		
RENAULT/CLIO EXP 10 16VS	11112200													14.859	13.010	11.954	10.916	10.882	10.281		
RENAULT/CLIO EXP 10 16VH	11112300													12.812	11.387	11.380	10.478	9.966	9.039		
RENAULT/CLIO EXP 16 16VS	11112400													15.621	14.065	13.202	12.086	11.543	10.692		
RENAULT/CLIO EXP 16 16VH	11112500													13.667	12.064	11.752	10.744	9.899	9.374		
RENAULT/CLIO PRI 10 16VS	11112600													14.188	13.481	11.647	11.100	10.426	9.602		
RENAULT/CLIO PRI 10 16VH	11112700													14.156	13.145	11.997	10.916	10.372	9.333		
RENAULT/CLIO PRI 16 16VS	11112800													14.212	12.641	12.366	11.719	10.704	9.682		
RENAULT/CLIO PRI 16 16VH	11112900													13.794	12.741	11.901	11.293	10.577	9.537		
RENAULT/CLIO DYN 10 16VH	11113100															11.140	11.115	10.513			
RENAULT/CLIO DYN 16 16VH	11113300															11.662	11.288	10.322			

ANEXO ÚNICO

TABELA DE VALOR VENAL DE VEÍCULOS - IPVA/2020



DESCRIÇÃO DO VEÍCULO	FAIXA	ANO DE FABRICAÇÃO																			
		2019	2018	2017	2016	2015	2014	2013	2012	2011	2010	2009	2008	2007	2006	2005	2004	2003	2002	2001	2000
RENAULT/CLIO AUT 1.0 H	11113500													11.315	10.044	9.694	9.180	8.849	8.290		
RENAULT/CLIO AUT 10 16VS	11113600													12.665	11.436	11.012	10.585	10.098	8.956		
RENAULT/CLIO AUT 10 16VH	11113700						17.948							12.057	10.509	10.172	9.288	9.141	9.024		
RENAULT/CLIO AUT 16 16VS	11113800												13.432	11.307	10.930	10.703					
RENAULT/CLIO AUT 16 16VH	11113900												13.703	12.001	11.126	10.758	9.999				
RENAULT/CLIO AUT 12 16DV	11114100															9.549					
RENAULT/CLIO AUT 12 16VH	11114500															10.244	9.644	9.277	9.174		
RENAULT/SCENIC EXP 1616V	11114800											18.867	16.778	16.193	15.536	12.120	11.149	10.550			
RENAULT/SCENIC EXP 2016V	11114900															14.511	13.540	13.345			
RENAULT/SCENIC PRI 1616V	11115000										21.814	20.701					12.211	12.025	10.961		
RENAULT/SCENIC PRI 2016V	11115100												18.092	16.792	14.578	13.926	12.909	12.058			
RENAULT/SCENIC AUT 1616V	11115200										20.143	19.739	17.039	15.342	14.532	12.543	12.061	11.906			
RENAULT/CLIO AUT10 16H3P	11115400													11.055	10.418	10.016					
RENAULT/CLIO EXP10 16H3P	11115600														10.582	10.310					
RENAULT/CLIO DYN10 16H3P	11115700															12.458					
RENAULT/CLIO AUT16 16H3P	11116000													13.459	11.311	10.771					
RENAULT/CLIO AUT 10 H 3P	11116100													10.906	10.396	9.518					
RENAULT/MEGANES D DYN 16	11116600										24.065	21.186	19.502	18.538	16.956	15.952					

ANEXO ÚNICO

TABELA DE VALOR VENAL DE VEÍCULOS - IPVA/2020



DESCRIÇÃO DO VEÍCULO	FAIXA	ANO DE FABRICAÇÃO																				
		2019	2018	2017	2016	2015	2014	2013	2012	2011	2010	2009	2008	2007	2006	2005	2004	2003	2002	2001	2000	
RENAULT/MEGANES D EXPR 16	11116700										23.553	20.955	19.157	17.656	16.579	15.970						
RENAULT/MEGANE GT DYN 20	11116900												21.878	19.186	18.964							
RENAULT/MEGANE GT EXP 20A	11117100											25.860	24.735									
RENAULT/MEGANES D DYN 20A	11117200										24.843	22.836	21.233	19.007	17.774							
RENAULT/MEGANE GT EXPR 20	11117300											22.621	22.295									
RENAULT/MEGANES D DYN 20	11117400												19.849	18.349	17.285							
RENAULT/MEGANES D EXP 20A	11117500											23.743	21.122	20.603								
RENAULT/MEGANE GT PRI 20A	11117600											27.529	24.075									
RENAULT/MEGANES D PRI 20A	11117700											22.871	19.292									
RENAULT/MEGANES D EXPR 20	11117800											20.312	18.280									
RENAULT/MEGANE GT DYN 2	11118000										26.147	23.720	22.001	19.776	19.687							
RENAULT/MEGANE GT DYN 16	11118100								29.030	26.348	24.638	23.097	21.306	20.353	18.997							
RENAULT/MEGANE GT EXPR 16	11118400										25.667	22.400	21.522		19.317							
RENAULT/LOGAN PRI 1616V	11118600											17.929	16.239	15.229								
RENAULT/LOGAN AUT 1016V	11118800							20.498	19.288	17.873	15.712	14.396	14.129	12.411								
RENAULT/LOGAN EXP 1016V	11118900							21.794	19.947	18.630	17.009	15.956	15.138	13.587								
RENAULT/SANDERO PRI1616V	11119100										20.991	19.365	17.801	16.782								
RENAULT/SANDERO AUT1016V	11119500							23.521	20.178	19.419	17.959	15.728	15.409	14.445	13.098							

ANEXO ÚNICO

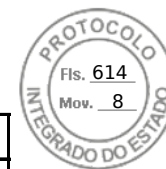
TABELA DE VALOR VENAL DE VEÍCULOS - IPVA/2020



DESCRIÇÃO DO VEÍCULO	FAIXA	ANO DE FABRICAÇÃO																			
		2019	2018	2017	2016	2015	2014	2013	2012	2011	2010	2009	2008	2007	2006	2005	2004	2003	2002	2001	2000
RENAULT/SANDERO EXP1016V	11119600				29.468		25.751	22.028	20.179	19.276	17.480	16.361	15.925	14.470							
RENAULT/LOGAN EXP 16	11119700								21.786	20.100	18.436	16.831	14.909	14.252							
RENAULT/LOGAN AUT 16	11119800											14.275	14.112	12.278							
IMP/TOYOTA CAMRY XLE	11180100		168.847	156.331		101.335	84.016	77.528	67.642	49.876	44.907	40.870	35.007	31.863	27.557	23.171	18.504	15.579		12.693	11.501
IMP/TOYOTA CAMRY LE	11181000																			15.517	
TOYOTA/COROLLA ALTIS HV	11181200	108.567																			
IMP/TOYOTA LEXUS GS300	11182200																				32.002
IMP/TOYOTA CORONA	11182500																				9.577
IMP/TOYOTA LEXUS ES 300	11182700																				20.808
I/TOYOTA PRIUS	11183700					79.478															
I/TOYOTA PRIUS 2	11184300							60.388	58.222												
I/TOYOTA LEXUS IS F	11185100												66.372								
I/TOYOTA COROLLA	11185600																19.393				
I/TOYOTA VENZA FWD V6	11186300										64.362										
I/TOYOTA PRIUS III HIBRI	11186400										51.667										
I/TOYOTA PRIUS NGA TOP	11187600	115.435	108.680	98.598	90.614	79.478															
TOYOTA/YARIS HB XLS15 AT	11188200	75.359	67.321																		
TOYOTA/YARIS SD XLS15 AT	11188300	77.369	69.390																		

ANEXO ÚNICO

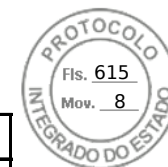
TABELA DE VALOR VENAL DE VEÍCULOS - IPVA/2020



DESCRIÇÃO DO VEÍCULO	FAIXA	ANO DE FABRICAÇÃO																				
		2019	2018	2017	2016	2015	2014	2013	2012	2011	2010	2009	2008	2007	2006	2005	2004	2003	2002	2001	2000	
TOYOTA/YARIS HB XS 15 AT	11188500	70.636	64.007																			
TOYOTA/YARIS HB XLPLUSAT	11188600	67.267	59.189																			
TOYOTA/YARIS SD XLPLUSAT	11188700	69.615	63.333																			
TOYOTA/YARIS SD XS 15 AT	11188800	72.663	62.958																			
TOYOTA/YARIS HB XL 13 AT	11188900	61.987	55.257																			
TOYOTA/YARIS HB X WAY AT	11189100	72.013																				
TOYOTA/YARIS HB XL 13 MT	11189200	59.365	50.532																			
TOYOTA/YARIS SD XL 15 MT	11189600	61.902	54.523																			
TOYOTA/YARIS SD XL 15 AT	11189800	62.826	57.822																			
IMP/VW POLO CLAS. 1.8 MI	11222000																					8.939
I/VW PASSAT V6	11222800																23.565	21.108	19.502	16.151	13.437	
I/VW PASSAT VARIANT V6	11223100																23.806	22.497	20.655	17.363	14.477	
IMP/VW PASSAT VARIANT T	11223200																					15.487
I/VW PASSAT TURBO	11223300																20.652	17.967	16.514	14.821	13.398	
IMP/VW NEW BEETLE	11223700																					21.250
IMP/VW GOLF	11223800																			13.564		
IMP/VW GOLF 2.0	11223900																					13.009
I/VW BEETLE	11224000										34.380	29.859	29.044	27.466	27.319						21.621	21.059

ANEXO ÚNICO

TABELA DE VALOR VENAL DE VEÍCULOS - IPVA/2020



DESCRIÇÃO DO VEÍCULO	FAIXA	ANO DE FABRICAÇÃO																				
		2019	2018	2017	2016	2015	2014	2013	2012	2011	2010	2009	2008	2007	2006	2005	2004	2003	2002	2001	2000	
I/VW BORA	11224100										26.386	23.167	21.662	19.381	18.389	15.575	13.701	13.411	13.126	12.582	11.776	
I/VW JETTA	11224300										36.018	32.665	30.163	28.133	27.188							
I/VW POLO CLASSIC 16V	11224600																				9.106	
I/VW POLO CLASSIC 1.8	11224700																			10.267	9.528	8.557
I/VW PASSAT 2.0	11224800																					16.467
I/VW PASSAT V6 PROTECT	11225300																	25.041	23.063	21.180		
I/VW PASSAT 2.0 FSI	11225700															25.772	24.594					
I/VW PASSAT VAR 2.0T F	11225900										38.975	33.370	33.104	31.453	30.413							
I/VW PASSAT 2.0T FSI	11226000										38.383	32.924	29.939	29.162	29.065							
I/VW PASSAT VAR 3.2 FSI	11226100													36.645	36.240							
I/VW POLO GTI	11226200															28.367						
I/VW EOS 2.0T FSI	11226400										82.420	78.099	72.077									
I/VW JETTA VARIANT	11226600								44.781	41.197	37.637	31.163	28.328									
I/VW EOS LUX	11226800												64.444									
I/VW NEW BEETLE CONV	11226900														33.622							
I/VW FOX 1.6 PLUS	11227200												18.446	15.667								
I/VW FOX 1.6 ROUTE	11227300												19.891									
I/VW PASSAT CC 3.6 FSI	11227600								70.633	62.213	59.844	58.633										

ANEXO ÚNICO

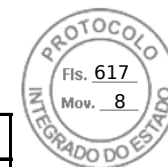
TABELA DE VALOR VENAL DE VEÍCULOS - IPVA/2020



DESCRIÇÃO DO VEÍCULO	FAIXA	ANO DE FABRICAÇÃO																			
		2019	2018	2017	2016	2015	2014	2013	2012	2011	2010	2009	2008	2007	2006	2005	2004	2003	2002	2001	2000
I/VW JETTA 2.0	11229200						49.150	46.840	41.055	39.422	38.441										
I/VW JETTA 2.0T	11229300						63.357	59.818	49.367	48.009	47.391										
I/VW CC R LINE	11229700									103.429											
I/VOLVO S40 2.0	11231900																		16.392	15.108	13.598
IMP/VOLVO V40 2.0	11232100																		15.831	14.659	14.122
IMP/VOLVO V40 T4	11232600																	19.489	17.280	15.768	14.633
IMP/VOLVO V70 XC AWD	11232700																				21.242
IMP/VOLVO S40 T4	11232800																		17.684	15.211	14.660
IMP/VOLVO C70	11233100																				26.026
IMP/VOLVO S40 2.0T	11233200																	19.196	18.156	16.905	15.913
IMP/VOLVO V40 2.0 T	11233300																20.731	19.107	18.375	15.255	15.104
IMP/VOLVO C70 CABRIOLET	11233400																			35.646	29.317
IMP/VOLVO S80 2.9	11233500																				18.217
IMP/VOLVO S80 T6	11233600															38.056	36.584	34.158	28.714	25.420	20.049
I/VOLVO V70 T5 HPT	11233800																		26.782	21.485	17.507
I/VOLVO V70 LPT	11233900																		21.071	17.373	15.532
I/VOLVO V70 LPT XC	11234100																			18.148	17.076
I/VOLVO S60 2.4T LPT	11234200																		22.097	17.998	17.569

ANEXO ÚNICO

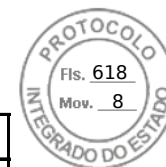
TABELA DE VALOR VENAL DE VEÍCULOS - IPVA/2020



DESCRIÇÃO DO VEÍCULO	FAIXA	ANO DE FABRICAÇÃO																			
		2019	2018	2017	2016	2015	2014	2013	2012	2011	2010	2009	2008	2007	2006	2005	2004	2003	2002	2001	2000
I/VOLVO S60 T5 HTP	11234300																		25.414	16.268	16.198
I/VOLVO S60 2.0T	11234500												31.483	28.568	27.214	24.891	21.435	19.160	17.652	15.282	
I/VOLVO V70 2.0T	11234600														34.989		27.112	24.776	20.972	18.209	
I/VOLVO XC70 2.5T AWD	11234900														39.278	33.047	30.257	27.779	26.018		
I/VOLVO V70 2.5T	11235000																28.543	24.679			
I/VOLVO S60 2.5T	11235100																34.896	30.867			
I/VOLVO S60 R	11235200																43.494	42.577			
I/VOLVO V50 T5	11235600												39.175	33.106	29.416	26.032	24.411				
I/VOLVO S40 T5	11235700												38.197	34.302	28.231	26.552	23.736				
I/VOLVO V50 2.4I	11235800												39.028	32.345	28.968	27.356	25.599				
I/VOLVO S40 2.4I	11235900												32.727	29.504	28.408	27.719	25.835				
I/VOLVO V50 2.4	11236300												39.028	31.965							
I/VOLVO S40 2.4	11236400												29.905	27.259	26.365						
I/VOLVO C70 T5	11236500										69.002			47.948							
I/VOLVO S80 V8 AWD	11236600													61.387	59.872						
I/VOLVO S80 3.2	11236700													44.449							
I/VOLVO C30 T5	11236800										49.307	44.612	39.136	36.670	33.713						
I/VOLVO C30 2.4I	11237000												27.467	24.585							

ANEXO ÚNICO

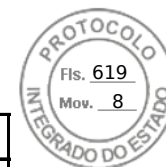
TABELA DE VALOR VENAL DE VEÍCULOS - IPVA/2020



DESCRIÇÃO DO VEÍCULO	FAIXA	ANO DE FABRICAÇÃO																				
		2019	2018	2017	2016	2015	2014	2013	2012	2011	2010	2009	2008	2007	2006	2005	2004	2003	2002	2001	2000	
I/VOLVO C30 2.0	11237100								37.900	33.424	30.771	27.690	24.582	23.081								
I/VOLVO XC70 3.2 AWD	11237200												48.424	46.239								
I/VOLVO S60	11237600																			15.164		
I/VOLVO S60 3.0T TOP	11238100									60.097												
I/VOLVO C30 T5 R-DESIGN	11238300									48.859	47.469											
I/VOLVO S60 1.6T4COMFORT	11238700								48.591	44.890												
I/VOLVO S60 2.0 T5 DYNA	11238800								52.834	50.288												
I/VOLVO S60 2.0 T5 R-DES	11238900						82.935	78.136														
I/VOLVO S60 3.0 T6 R-DES	11239000						104.505	92.376	77.722	75.222												
I/VOLVO V60 2.0T5 R-DESI	11239200								72.259													
I/VOLVO V60 3.0T6 R-DESI	11239400								93.306													
I/VOLVO S60 2.0 T5 COMF	11239700								47.539													
BMW/320I ACTIVE FLEX	11360100		136.790	130.120	116.525	88.560	83.092															
BMW/328I ACTIVE FLEX	11360200		199.706	174.379	153.042	114.155	113.655															
BMW/125I ACTIVE FLEX	11360300				130.986	104.313																
I/BMW M4 CABRIO	11360400				368.221	320.828	319.994															
I/BMW M4 COUPE	11360500	429.529	410.200			298.623	275.548															
I/MINI COOPER S 5P	11360600	149.566	119.510	105.333	99.147	90.811	85.411															

ANEXO ÚNICO

TABELA DE VALOR VENAL DE VEÍCULOS - IPVA/2020



DESCRIÇÃO DO VEÍCULO	FAIXA	ANO DE FABRICAÇÃO																			
		2019	2018	2017	2016	2015	2014	2013	2012	2011	2010	2009	2008	2007	2006	2005	2004	2003	2002	2001	2000
I/MINI COOPER 5P	11360700	118.889	104.460	83.184		80.516	72.297														
BMW/120I ACTIVE FLEX	11360900				93.796	84.218															
I/MINI CABRIO COOPER S	11361700	163.932	142.930	133.850	105.143	97.489															
I/BMW I3 REX 94AH	11361900		193.254																		
I/BMW 125I	11362000		157.834																		
I/MINI CABRIO COOPER	11362100	139.022	121.066																		
I/BMW I3 REX 120AH	11362300	184.134																			
I/BMW I3 BEV 120AH	11362400	184.429																			
BMW/330I	11362500	194.699																			
BMW/320I	11362700	143.127																			
I/BMW 320I	11368800	186.524																			
I/MINI CABRIO JCW	11369600	176.948	162.599																		
I/MINI COOPER	11410200	112.808	99.347	85.278	73.907	59.083	57.269	52.315	50.295	49.494	44.019	42.458	40.724	39.494	35.011	31.787				24.632	
I/MINI COOPER S	11410300	129.066	114.642	103.597	85.272	80.263	73.574	61.876	60.550	56.754	48.998	45.803	45.640	40.589	38.432	29.693	27.448				
I/MINI COOPER CONVERSIV	11410400																31.281				
I/MINI COOPER S CONV	11410500															26.724					
I/MINI COOPER CLUBMAN	11410800									48.274			38.735								
I/MINI COOPER J.C WORKS	11411100												31.120								

ANEXO ÚNICO

TABELA DE VALOR VENAL DE VEÍCULOS - IPVA/2020



DESCRIÇÃO DO VEÍCULO	FAIXA	ANO DE FABRICAÇÃO																			
		2019	2018	2017	2016	2015	2014	2013	2012	2011	2010	2009	2008	2007	2006	2005	2004	2003	2002	2001	2000
I/BMW 320I PG51	11411200									54.713	50.444	47.343	44.737								
I/BMW 325I PH11	11411300									61.379	57.862	55.611	46.413								
I/BMW 335I PM71	11411400											82.651	65.688								
I/MINI COOPER S CLUBMAN	11411500									57.508	53.451	49.494	47.682								
I/MINI COOPER CA	11411600									68.324	58.928	51.216									
I/MINI COOPER SCA	11411700					92.481	87.094	80.561	76.219	69.519	58.231	51.415									
I/BMW 335I PM51	11411800									103.486	90.214										
I/MINI JOHN COOPER WORKS	11412000							79.498	70.643	65.084	57.933										
I/BMW 118I UA31	11412500									45.136											
I/MINI ONE	11412600						50.560	45.890	41.438	40.865	39.685										
I/BMW 318I PF71	11412700									52.150											
I/BMW M3 COUPE KG91	11412900							211.553		184.489											
I/BMW 750 LI HYBRID KX81	11413000									213.438	186.032										
I/MINI JCW CA	11413200							81.485		69.788											
I/BMW M COUPE UR91	11413300									128.876											
I/BMW 650I CABRIO LZ31	11413400									172.711											
I/MINI COOPER COUPE	11413500									50.282											
I/MINI COOPER S COUPE	11413600							72.429	68.992	66.196											

ANEXO ÚNICO

TABELA DE VALOR VENAL DE VEÍCULOS - IPVA/2020



DESCRIÇÃO DO VEÍCULO	FAIXA	ANO DE FABRICAÇÃO																				
		2019	2018	2017	2016	2015	2014	2013	2012	2011	2010	2009	2008	2007	2006	2005	2004	2003	2002	2001	2000	
I/BMW 118I 1A31	11413700						56.820	53.161	51.781	49.245												
I/BMW 650I COUPE LX31	11413900									244.609												
I/BMW M5	11414000	620.457	568.782							289.317												
I/BMW 530I FR11	11414100									105.820												
I/MINI COOPER ROADSTER	11414200									73.545												
I/MINI COOPER S ROADSTER	11414300						94.788	92.304	82.678	77.516												
I/BMW 328I 3A51	11414400							93.572	88.039	84.901												
I/BMW 335I 3A91	11414500						139.486	130.108	130.083	107.332												
I/BMW 320I 3B11	11414800				85.971		75.909	73.632	59.859													
I/BMW 116I 1A11	11415000						62.549	56.860	52.502	49.772												
I/BMW M5 FV91	11415100						290.587	265.902	253.568													
I/MINI JCW ROADSTER	11415200							93.756	91.488													
I/MINI JCW COUPE	11415300							78.405	71.281													
I/BMW Z4SDRIVE20I LL31	11415400				188.499	148.623	141.170	137.829	125.807	124.591												
I/BMW 528I XG31	11415500						129.883	116.048	111.133													
I/BMW 125I 1A51	11415700						88.052	86.193	82.584													
I/BMW 640I GC 6A01	11416000						210.534	189.649	183.254													
I/BMW M6 COUPE LX91	11416100						306.180	298.918	290.532													

ANEXO ÚNICO

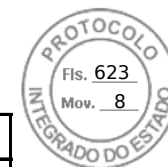
TABELA DE VALOR VENAL DE VEÍCULOS - IPVA/2020



DESCRIÇÃO DO VEÍCULO	FAIXA	ANO DE FABRICAÇÃO																			
		2019	2018	2017	2016	2015	2014	2013	2012	2011	2010	2009	2008	2007	2006	2005	2004	2003	2002	2001	2000
I/BMW 640I GC 6B01	11416200						327.432	300.636	280.243												
I/BMW M135I 1B71	11416400					140.665	132.234	126.302	119.524												
I/MINI COOPER SPCMAN	11416500						74.883	67.456													
I/BMW 750I YA81	11416600						282.366	264.059													
I/BMW 335I AH3 3F91	11416800							177.218													
I/MINI COOPER SPCMANALL4	11416900							73.207	69.544												
I/MINI JCW COUNTRYMAN	11417500					108.261	95.335	89.438													
I/MINI JCW PACEMAN	11417600					118.951		88.858													
I/BMW 328I GRAN TURISMO	11417700					126.765	103.314	98.105													
I/BMW M6 GRAN COUPE	11417800			496.668	409.374	355.742	309.593	300.624													
I/BMW 316I	11417900						75.491	72.561													
I/BMW 320I ACTIVE FLEX	11418000						82.926	78.992													
I/BMW 320I GRAN TURISMO	11418100				120.424	106.356	94.199	90.155													
I/BMW 435I COUPE	11418400						164.437	160.925													
I/BMW 528I	11418500					131.884	128.710	117.154													
I/BMW 328I ACTIVE FLEX	11418600						100.531	92.666													
I/BMW M235I	11418900					167.819	159.819														
I/BMW 13 BEV	11419000						118.001														

ANEXO ÚNICO

TABELA DE VALOR VENAL DE VEÍCULOS - IPVA/2020



DESCRIÇÃO DO VEÍCULO	FAIXA	ANO DE FABRICAÇÃO																			
		2019	2018	2017	2016	2015	2014	2013	2012	2011	2010	2009	2008	2007	2006	2005	2004	2003	2002	2001	2000
I/BMW I3 REX	11419100					148.008	141.599														
I/BMW 125I ACTIVE FLEX	11419200						89.372														
I/BMW 428I CABRIO	11419300				185.495	163.569	159.264														
I/BMW 428I GRAN COUPE	11419400				168.763	142.809	140.819														
I/BMW I8	11419500					494.983	489.748														
I/BMW 420I CABRIO	11419700					146.331	139.320														
ARAUJO/F.PROPRIA AUTO	11430401																8.178				
ARAUJO/F.PROPRIA AUTO	11430402																27.772				
SOARES/F.PROPRIA CONV	11430800																5.599				
VERCESI/F.PROPRIA	11431100																2.104				
M.MOURA/F.PROPRIA BUGGY	11432500														8.271						
GOMES.R/ F.PROPRIA BUGGY	11433500													6.274							
R.SILVA/ F.PROPRIA BUGGY	11433800													6.046							
J.ZIEMER/ F.PROPRIA BUGY	11434000													6.079							
R.AZEVEDO/ F.PROPRIA AUT	11434100													5.656							
SACHETIM/ F.PROPRIA BUGY	11434400													6.339							
J.BALBO/F.PROPRIA AUT	11435300												7.817								
G.CID/F.PROPRIA AUTO	11435400													5.544							

ANEXO ÚNICO

TABELA DE VALOR VENAL DE VEÍCULOS - IPVA/2020



DESCRIÇÃO DO VEÍCULO	FAIXA	ANO DE FABRICAÇÃO																				
		2019	2018	2017	2016	2015	2014	2013	2012	2011	2010	2009	2008	2007	2006	2005	2004	2003	2002	2001	2000	
LU.ANDRADE/F.PROPRIA BUG	11435500													6.173								
A.GUGELMIN/F.PROPRIA BUG	11435800												6.326									
J.MINOSSO/F.PROPRIA AUTO	11435900												7.363									
GAENSLY/F.PROPRIA BUGGY	11436300												4.919									
BRANDEMBURG/F.PROPRIA C	11436700											6.517										
FAB.COLLA/F.PROPRIA AUTO	11436900												8.678									
R.HECKMANN/F.PROPRIA AUT	11437700									7.387												
RG.SILVA/F.PROPRIA BUGGY	11437800									12.230												
SAMPAIO/F.PROPRIA BUGGY	11438600									12.179												
C RODRIGUES/F.PROPRIA A	11438700									10.473												
A.SALVADOR/F.PROPRIA AUT	11439600						13.027															
MON/PROTOTIPO	11439901																	6.174	5.987	5.663	5.389	
MON/PROTOTIPO	11439902																	25.102	24.745	16.995	16.197	
TOYOTA/BAND. BJ50 L	11480100																					33.868
TOYOTA/BAND. BJ50 LV	11480200																				37.894	35.434
TOYOTA/BAND. BJ50 LVB	11480300																				49.045	44.281
TOYOTA/COROLLA XLI	11480400																			11.244	10.670	9.666
TOYOTA/COROLLA XEI	11480500																			13.446	12.550	10.936

ANEXO ÚNICO

TABELA DE VALOR VENAL DE VEÍCULOS - IPVA/2020



DESCRIÇÃO DO VEÍCULO	FAIXA	ANO DE FABRICAÇÃO																					
		2019	2018	2017	2016	2015	2014	2013	2012	2011	2010	2009	2008	2007	2006	2005	2004	2003	2002	2001	2000		
TOYOTA/COROLLA SE-G	11480600																			14.622	13.178	12.375	
TOYOTA/COROLLA XEI18VVT	11480800													23.148	21.511	20.806	20.035	19.372	13.965				
TOYOTA/COROLLA XLI16VVT	11480900											26.281	23.492	21.307	20.299	18.972	17.066	13.120					
TOYOTA/COROLLA SEG18VVT	11481000												27.622	25.647	23.867	22.562	20.120	14.537					
TOYOTA/FIELDER	11481100												23.497	21.188	19.205	17.636							
TOYOTA/FIELDER S18VVT	11481200													19.509									
TOYOTA/COROLLA S18VVT	11481300													22.344									
TOYOTA/FIELDER SEG18FLEX	11481400											29.305	25.125										
TOYOTA/FIELDER XEI18FLEX	11481500											25.060	23.636										
TOYOTA/COROLLA SEG18FLEX	11481600											28.297	25.926										
TOYOTA/COROLLA XEI18FLEX	11481700										32.728	26.356	23.989										
TOYOTA/COROLLA XLI18FLEX	11481800											27.421	25.867										
TOYOTA/COROLLA SEG18FLEX	11481900									42.442	37.667	29.173											
TOYOTA/COROLLA XLI18FLEX	11482000								36.473	34.689	33.868	27.412											
TOYOTA/COROLLA XEI18FLEX	11482100									38.186	36.021	26.356	23.989										
TOYOTA/COROLLA XLI16VVT	11482200										33.276	27.384		21.536		18.986							
TOYOTA/COROLLA GLI18FLEX	11482300				59.591	53.163	47.324			37.125	36.369	32.708											
TOYOTA/COROLLA ALTIS20FX	11482500						56.999	53.148	50.762	45.340	43.925												

ANEXO ÚNICO

TABELA DE VALOR VENAL DE VEÍCULOS - IPVA/2020



DESCRIÇÃO DO VEÍCULO	FAIXA	ANO DE FABRICAÇÃO																			
		2019	2018	2017	2016	2015	2014	2013	2012	2011	2010	2009	2008	2007	2006	2005	2004	2003	2002	2001	2000
TOYOTA/COROLLA XEI20FLEX	11482600	93.584	86.852	77.818	71.093	66.211	55.751	50.126	46.609	42.660	39.849										
TOYOTA/COROLLA XLI FLEX	11482900								41.751	35.935											
TOYOTA/COROLLA GLI FLEX	11483000						47.967	43.404	40.512	37.522											
TOYOTA/COROLLA XRS FLEX	11483200							51.457	49.333												
TOYOTA/ETIOS HB	11483400							23.707	22.554												
TOYOTA/ETIOS HB X	11483500				33.954	29.325	28.318	26.367	25.304												
TOYOTA/ETIOS SD X	11483600				37.578	32.216	30.135	27.200	25.591												
TOYOTA/ETIOS SD XS	11483700				37.913	33.445	31.280	29.234	28.741												
TOYOTA/ETIOS HB XS	11483800							26.864	25.637												
TOYOTA/ETIOS SD XLS	11483900				39.649	34.082	33.902	31.053	29.442												
TOYOTA/ETIOS HB XLS	11484000				39.298	34.181	31.620	30.434	29.303												
TOYOTA/ETIOS HB CROSS	11484200				39.297	37.198	35.300	34.729													
TOYOTA/ETIOS HB XS 15	11484300				35.324	32.795	30.619	28.469													
TOYOTA/COROLLA ALTISFLEX	11484500	103.429	92.806	79.631	73.401	69.901	56.999														
TOYOTA/COROLLA XRS20FLEX	11484600	102.197	91.298	84.709																	
TOYOTA/COROLLA GLI18 CVT	11484800	79.884	73.884	64.856	60.303	55.024	53.496														
TOYOTA/ETIOS HB PLATINUM	11485000					35.936	35.775														
TOYOTA/ETIOS SD PLATINUM	11485100				42.226	39.996	36.583														

ANEXO ÚNICO

TABELA DE VALOR VENAL DE VEÍCULOS - IPVA/2020



DESCRIÇÃO DO VEÍCULO	FAIXA	ANO DE FABRICAÇÃO																				
		2019	2018	2017	2016	2015	2014	2013	2012	2011	2010	2009	2008	2007	2006	2005	2004	2003	2002	2001	2000	
TOYOTA/ETIOS HB X 13L MT	11485200		38.635	36.326	34.457																	
l/TOYOTA WISH	11485400																	23.457				
TOYOTA/ETIOS HB X 13L AT	11486400		41.618	41.434	34.897																	
TOYOTA/ETIOS HB XS 15 MT	11486500		40.621	40.542	35.324																	
TOYOTA/ETIOS HB XS 15 AT	11486600		47.780	43.691	39.402																	
TOYOTA/ETIOS HB XLS15 MT	11486700				38.162																	
TOYOTA/ETIOS HB XLS15 AT	11486800		53.056	49.494	40.615																	
TOYOTA/ETIOS SD X 15L MT	11487000		42.912	39.077	36.978																	
TOYOTA/ETIOS HB PLT15 AT	11487100		54.773	51.363	45.464																	
TOYOTA/ETIOS SD X 15L AT	11487200		46.320	43.793	40.670																	
TOYOTA/ETIOS SD XS 15 MT	11487300		45.598	41.472	38.366																	
TOYOTA/ETIOS SD XS 15 AT	11487400		50.069	44.763	44.392																	
TOYOTA/ETIOS SD XLS15 MT	11487500				39.743																	
TOYOTA/ETIOS SD XLS15 AT	11487600		53.646	49.004	43.499																	
TOYOTA/ETIOS SD PLT15 AT	11487800		57.479	51.812	48.111																	
TOYOTA/ETIOS HB CROSS MT	11487900				39.918																	
TOYOTA/ETIOS HB CROSS AT	11488000		53.521	50.505	46.767																	
TOYOTA/COROLLA XEI DYNAM	11488100			79.848	73.368																	

ANEXO ÚNICO

TABELA DE VALOR VENAL DE VEÍCULOS - IPVA/2020



DESCRIÇÃO DO VEÍCULO	FAIXA	ANO DE FABRICAÇÃO																			
		2019	2018	2017	2016	2015	2014	2013	2012	2011	2010	2009	2008	2007	2006	2005	2004	2003	2002	2001	2000
TOYOTA/ETIOS HB READY	11488200			48.535	46.582																
TOYOTA/COROLLA GLI UPPER	11488300	82.261	75.555	68.712																	
TOYOTA/COROLLA PROCOP FN	11488700		65.938	62.818																	
TOYOTA/ETIOS SD XPLUS AT	11488800	56.518	53.858																		
TOYOTA/ETIOS SD X ESTD MT	11488900		43.492																		
TOYOTA/ETIOS HB X STD MT	11489000		39.673																		
TOYOTA/ETIOS SD XPLUS MT	11489100	52.333	50.028																		
TOYOTA/ETIOS SD X VSC AT	11489200	50.466	48.080																		
TOYOTA/ETIOS HB X VSC MT	11489300	46.034	40.838																		
TOYOTA/ETIOS HB X VSC AT	11489400	47.423	42.558																		
TOYOTA/ETIOS HB XPLUS MT	11489500	49.110	46.280																		
TOYOTA/ETIOS HB XPLUS AT	11489600	54.573	50.455																		
TOYOTA/ETIOS SD X VSC MT	11489700	49.805	45.639																		
VW/GOL 16V PLUS	11573900															10.916	10.569	10.064	9.393	8.998	8.546
VW/GOL 16V	11574000																			8.254	8.229
VW/GOL SPECIAL	11574300															9.900	9.787	8.759	8.220	7.773	7.437
VW/GOL 1.0	11574400								16.425	15.724	14.720	13.867	12.894	11.590	10.465	9.671	9.209	8.601	8.336	7.734	7.173
VW/GOL 1.6	11574500								23.609	22.774	19.654	17.555	15.634	14.235	13.481	12.381	11.810	11.336	10.935	10.412	9.961

ANEXO ÚNICO

TABELA DE VALOR VENAL DE VEÍCULOS - IPVA/2020



DESCRIÇÃO DO VEÍCULO	FAIXA	ANO DE FABRICAÇÃO																							
		2019	2018	2017	2016	2015	2014	2013	2012	2011	2010	2009	2008	2007	2006	2005	2004	2003	2002	2001	2000				
VW/GOL 1.8	11574600																	12.568	12.139	11.578	10.822				
VW/GOL 2.0	11574700																			11.482	11.214				
VW/GOL GTI	11574800																					15.440			
VW/GOL PATRULHEIRO 1.6	11574900												15.687	14.202	13.168	12.422									
VW/GOL PATRULHEIRO 1.8	11575000																12.329		11.786	10.566	10.429				
VW/GOL SERIE OURO 2000	11575100																					7.648			
VW/GOL 16V TURBO	11575200																		11.618	10.751	9.396	8.990			
VW/GOL 1.0 PLUS	11575300													15.691	14.349	13.789	12.913					11.739	10.538	10.059	9.352
VW/GOL SERIE OURO	11575400																						8.845		
VW/GOL FUN	11575500																						9.588		
VW/GOL TREND	11575600																						9.647	9.210	
VW/GOL HIGHWAY	11575700																						10.369	9.538	9.475
VW/GOL 16V POWER	11575800																						10.425	9.499	
VW/GOL PLUS 1.6	11576000																						13.674	10.430	
VW/GOL SPECIAL 1.6	11576100																						10.753	10.264	9.102
VW/GOL 1.0 POWER	11576200																							9.822	9.102
VW/GOL 16V SPORT	11576300																							9.712	
VW/GOL 1.6 POWER	11576500									25.319	23.384	20.529	16.818	15.501	14.941	14.033	13.549	13.105	12.643	11.262					

ANEXO ÚNICO

TABELA DE VALOR VENAL DE VEÍCULOS - IPVA/2020



DESCRIÇÃO DO VEÍCULO	FAIXA	ANO DE FABRICAÇÃO																			
		2019	2018	2017	2016	2015	2014	2013	2012	2011	2010	2009	2008	2007	2006	2005	2004	2003	2002	2001	2000
VW/GOL 1.8 POWER	11576600												17.242	15.621	15.371	15.342					
VW/GOL 1.6 CITY	11576900													13.174		11.290	10.804	9.602	9.535		
VW/GOL 1.0 CITY	11577000																	9.631	8.427		
VW/GOL 1.6 RALLYE	11577200								24.906	23.495	22.655		18.192	16.544		14.709	13.261				
VW/GOL 1.8 RALLYE	11577300															14.413					
VW/GOL 1.8 COPA	11577400														15.688						
VW/GOL 1.0 COPA	11577500														13.059						
VW/GOL 1.6 COPA	11577600														15.251						
VW/GOL 1.6 RALLYE GIV	11577700												17.597								
VW/GOL 1.0 GIV	11577800							17.287	16.605	15.711	13.762	13.078	12.613								
VW/GOL 1.6 GIV	11577900												15.680								
VW/GOL 1.6 POWER GIV	11578000												16.883								
VW/GOL 1.8 POWER GIV	11578100												17.787								
VW/GOL 1.0 TITAN GIV	11578300									16.399	14.327	13.615									
VW/GOL 1.0 SELECAO	11578500						26.817	22.769			18.040										
VW/GOL 1.0 ECOMOTION GIV	11578600							17.849	17.410	16.287	14.654										
VW/GOL VINTAGE	11578700										28.311										
VW/GOL ROCK IN RIO	11578900									22.801											

ANEXO ÚNICO

TABELA DE VALOR VENAL DE VEÍCULOS - IPVA/2020



DESCRIÇÃO DO VEÍCULO	FAIXA	ANO DE FABRICAÇÃO																			
		2019	2018	2017	2016	2015	2014	2013	2012	2011	2010	2009	2008	2007	2006	2005	2004	2003	2002	2001	2000
VW/NOVO GOL 1.0	11579000						21.617	21.237	18.597												
VW/NOVO GOL 1.6	11579100						28.190	24.644	21.722												
VW/GOL 1.6 POWER	11579200							25.831	24.827												
VW/NOVO GOL 1.6 CITY	11579400						22.832	21.724	21.425												
VW/NOVO GOL 1.0 CITY	11579500						22.301	21.037	18.487												
VW/NOVO GOL 1.0 TRACK	11579600						24.879	22.921													
VW/NOVO GOL 1.6 RALLYE	11579700						31.867	28.493													
VW/NOVO GOL 1.6 HIGHLINE	11579800						30.707	27.577													
VW/GOL	11579900											12.256		11.435	9.447				8.537		7.586
I/NISSAN TIIDA	11621700														15.361						
VW/PARATI GLS	11660100																				15.236
VW/PARATI CL 1.8	11661300																				13.668
VW/PARATI SURF	11661400											23.725									
VW/PARATI 16V	11662700																		10.041	9.975	9.769
VW/PARATI 16V PLUS	11662800																		11.726	11.225	10.226
VW/PARATI CELA 1.8	11663100												19.516	18.768	17.217						
VW/PARATI AMBULANCIA 1.8	11663200																		13.557	12.916	12.317
VW/PARATI CELA 1.6	11663300											20.540	19.876	18.141							

ANEXO ÚNICO

TABELA DE VALOR VENAL DE VEÍCULOS - IPVA/2020



DESCRIÇÃO DO VEÍCULO	FAIXA	ANO DE FABRICAÇÃO																			
		2019	2018	2017	2016	2015	2014	2013	2012	2011	2010	2009	2008	2007	2006	2005	2004	2003	2002	2001	2000
VW/PARATI 1.6	11663400								25.947	23.594	21.148	19.966	17.959	16.934	16.287	14.670	14.552	13.645	12.807	12.227	11.488
VW/PARATI PATRULH.1.6	11663500											21.689	20.071		17.460	14.816	14.699			12.219	
VW/PARATI PATRULH.1.8	11663600														17.392			14.404	11.612	11.074	10.523
VW/PARATI AMBULANCIA 1.6	11663700															14.912			13.169	12.569	11.805
VW/PARATI 1.8	11663800											21.067	19.319	18.574	17.388	16.540	16.018	14.768	11.721	11.178	10.627
VW/PARATI GTI	11663900																			17.517	16.708
VW/PARATI 2.0	11664000																	16.639		14.308	13.609
VW/PARATI 16V TURBO	11664100																13.688	12.835	10.780	10.129	9.749
VW/PARATI SUMMER 16V	11664200																			11.643	9.806
VW/PARATI FUN	11664300																			11.578	
VW/PARATI 16V TOUR	11664400																		12.407	11.075	
VW/PARATI 1.8 TOUR	11664700																	15.358	13.211	12.624	
VW/PARATI 2.0 TOUR	11664800																	13.538	13.402	12.465	
VW/PARATI 16V SUNSET	11664900																			11.652	
VW/PARATI 16VT CROSSOVER	11665000																	14.707	12.891		
VW/PARATI 16VT EVIDENCE	11665100																	13.643	12.949		
VW/PARATI 1.8 CROSSOVER	11665200															18.934					
VW/PARATI 2.0 CROSSOVER	11665300															17.047	15.014	14.718	12.921		

ANEXO ÚNICO

TABELA DE VALOR VENAL DE VEÍCULOS - IPVA/2020



DESCRIÇÃO DO VEÍCULO	FAIXA	ANO DE FABRICAÇÃO																				
		2019	2018	2017	2016	2015	2014	2013	2012	2011	2010	2009	2008	2007	2006	2005	2004	2003	2002	2001	2000	
VW/PARATI 1.8 EVIDENCE	11665400																	13.643	13.037			
VW/PARATI 2.0 TRACKFIELD	11665700															16.856	16.194	16.057				
VW/PARATI 1.8 TRACKFIELD	11665800													18.266	17.914	16.676						
VW/PARATI 1.8 PLUS	11665900															16.143	15.158	13.438				
VW/PARATI 2.0 PLUS	11666000																	16.916				
VW/PARATI 1.6 CITY	11666100															16.961	15.618	13.420				
VW/PARATI 1.6 TRACKFIELD	11666200													18.700	17.504	15.327	15.143	14.209				
VW/PARATI 1.8 COMFORTL	11666400														19.262	16.707						
VW/PARATI 1.6 COMFORTL.	11666500														17.026							
VW/PARATI 1.6 SURF	11666600								27.917	27.614	23.194	21.794	21.063	17.524								
VW/PARATI 1.8 SURF	11666700												21.813	21.223	18.967							
VW/PARATI 1.6 TITAN	11666800									23.320	20.768	18.613	17.577									
VW/PARATI	11669900															15.484			10.183	9.956		
VW/QUANTUM	11690000																			10.145	9.964	
VW/QUANTUM 2.0	11692200																			13.099	11.247	
VW/QUANTUM AMBULANCIA	11692300																			12.282	10.884	
VW/QUANTUM RONTANFUNERAL	11692500																				10.075	
VW/SANTANA	11700000															16.707	14.461	13.860	12.513	11.348	10.954	10.523

ANEXO ÚNICO

TABELA DE VALOR VENAL DE VEÍCULOS - IPVA/2020



DESCRIÇÃO DO VEÍCULO	FAIXA	ANO DE FABRICAÇÃO																				
		2019	2018	2017	2016	2015	2014	2013	2012	2011	2010	2009	2008	2007	2006	2005	2004	2003	2002	2001	2000	
VW/SANTANA CL 1800	11702000																	12.990	12.138			
VW/SANTANA 2000 MI	11702800																				12.151	
VW/SANTANA 2.0	11703100															15.559	14.564	14.162	13.885	12.406	11.295	
VW/SANTANA PATRULHEIRO	11703200														16.623	14.391	13.413	11.921	10.775	10.374		
VW/SANTANA 2.0 COMFORT	11703600														15.733							
VW/SANTANA COMFORTLINE	11703700														19.870	16.545						
VW/VOYAGE 1.0	11771800								22.848	22.124	20.056	19.066	18.608									
VW/VOYAGE 1.6 COMFORTL	11771900								25.313	23.856	21.934	20.680	19.763									
VW/VOYAGE 1.6	11772000								24.942	22.834	20.211	19.794	18.635									
VW/VOYAGE 1.6 TREND	11773200								23.788	21.545	20.881	19.495										
VW/NOVO VOYAGE 1.0	11774200							27.913	25.346	22.552												
VW/NOVO VOYAGE 1.6	11774300							29.050	27.798	25.840												
VW/NOVO VOYAGE 1.6 COMF.	11774400							29.691	25.942													
VW/NOVO VOYAGE 1.0 CITY	11774500							25.185	23.578	22.371												
VW/NOVO VOYAGE 1.6 CITY	11774600							25.246	24.250	22.389												
VW/NOVO VOYAGE 1.6 HIGH	11774700							33.145	30.756													
VW/VOYAGE 1.0 SELECAO	11774800							30.433	27.025													
VW/VOYAGE 1.6 SELECAO	11774900							29.886	26.986													

ANEXO ÚNICO

TABELA DE VALOR VENAL DE VEÍCULOS - IPVA/2020



DESCRIÇÃO DO VEÍCULO	FAIXA	ANO DE FABRICAÇÃO																			
		2019	2018	2017	2016	2015	2014	2013	2012	2011	2010	2009	2008	2007	2006	2005	2004	2003	2002	2001	2000
VW/VOYAGE TL MA	11775000				32.225	31.085	28.716														
VW/VOYAGE CITY MB	11775100				33.409	31.758	29.854														
VW/VOYAGE CL MA	11775200				35.697	30.959	29.438														
VW/VOYAGE CITY SB	11775300						31.296														
VW/VOYAGE TL MB	11775400				34.347	32.556	30.829														
VW/VOYAGE TL SB	11775500						32.337														
VW/VOYAGE HL MB	11775600					33.461	33.116														
VW/VOYAGE HL SB	11775700					35.618	34.876														
VW/VOYAGE SELECAO SB	11775800						35.639														
VW/VOYAGE SELECAO MA	11775900						29.146														
VW/VOYAGE SELECAO MB	11776000						30.859														
VW/VOYAGE CITY MA	11776100					27.829	26.472														
VW/VOYAGE EVIDENCE SB	11776200				43.031	40.630	39.791														
VW/VOYAGE EVIDENCE MB	11776300				42.854	39.611	39.456														
VW/VOYAGE CL SB	11776400				37.685	34.000	33.013														
VW/VOYAGE CL MB	11776500				37.725	33.469	33.147														
VW/NOVO FOX TL MB	11776600				36.551	35.428	35.349														
VW/NOVO FOX HL SD	11776700				42.784	40.350	39.755														

ANEXO ÚNICO


TABELA DE VALOR VENAL DE VEÍCULOS - IPVA/2020



DESCRIÇÃO DO VEÍCULO	FAIXA	ANO DE FABRICAÇÃO																			
		2019	2018	2017	2016	2015	2014	2013	2012	2011	2010	2009	2008	2007	2006	2005	2004	2003	2002	2001	2000
VW/NOVO FOX HL MD	11776800				41.939	40.558	38.866														
VW/NOVO FOX CL MB	11776900				38.370	36.617	35.807														
VW/NOVO FOX TL SB	11777000						31.813														
VW/NOVO FOX CL SB	11777100				40.906	37.012	36.284														
VW/NOVO FOX TL MA	11777200					31.584	29.780														
VW/NOVO FOX CL MA	11777300					32.586	30.723														
VW/NOVO FOX BM MC	11777400				34.657	32.131	28.761														
VW/NOVO FOX PEPPER MD	11777500				43.534	39.944	38.069														
VW/NOVO FOX PEPPER SD	11777600				41.980	40.698	38.321														
VW/VOYAGE HL SB S	11777700					35.618	35.343														
VW/VOYAGE CITY MB S	11777800					32.427	30.538														
VW/VOYAGE HL MB S	11777900					34.118	33.116														
VW/VOYAGE TL MA S	11778000					32.478	28.872														
VW/VOYAGE TL MB S	11778100					33.492	31.580														
VW/VOYAGE CITY MA S	11778200					28.565	26.953														
VW/NOVO FOX CL ME	11778700				35.875	34.099															
VW/NOVO FOX TL ME	11778800				32.830	32.554															
VW/NOVO FOX TRACK ME	11778900				37.743	35.264															

ANEXO ÚNICO

TABELA DE VALOR VENAL DE VEÍCULOS - IPVA/2020



DESCRIÇÃO DO VEÍCULO	FAIXA	ANO DE FABRICAÇÃO																				
		2019	2018	2017	2016	2015	2014	2013	2012	2011	2010	2009	2008	2007	2006	2005	2004	2003	2002	2001	2000	
VW/NOVO VOYAGE CL MCV	11779000			40.887	38.773																	
VW/NOVO VOYAGE TL MCV	11779100		38.127	37.843	30.014																	
VW/NOVO VOYAGE TL MBV	11779300		40.130	37.570	33.666																	
VW/NOVO VOYAGE CL SBV	11779400			44.594	37.360																	
VW/NOVO VOYAGE CL MBV	11779500		42.277	39.786	38.166																	
VW/NOVO VOYAGE HL MBV	11779600			44.169	37.596																	
VW/NOVO VOYAGE CL SBP	11779700			44.110																		
VW/NOVO VOYAGE HL SBV	11779800			46.687	38.441																	
I/VW FUSCA 2.0T	11791800							67.153	65.241													
I/VW FUSCA AA	11791900						73.353	68.838														
I/VW FUSCA MA	11792000							67.571														
I/VW FUSCA AB	11792200					76.202	73.070															
I/VW FUSCA AC	11792400					88.516																
ENGESA/4 4X4	12039901																				44.983	
ENGESA/4 4X4	12039902																				48.527	
I/CHEVROLET CORVETTE COP	12330000									185.145	178.352	170.532										
I/CHEVROLET CORVETTE STI	12330200						255.090															
I/CHEVROLET CORVETTE S	12330400						241.513															

ANEXO ÚNICO

TABELA DE VALOR VENAL DE VEÍCULOS - IPVA/2020



DESCRIÇÃO DO VEÍCULO	FAIXA	ANO DE FABRICAÇÃO																			
		2019	2018	2017	2016	2015	2014	2013	2012	2011	2010	2009	2008	2007	2006	2005	2004	2003	2002	2001	2000
BRM/M8	12350300							19.566	18.793			13.682		11.728		8.604	8.385	8.114		7.622	
BRM/M10	12350400													10.564		8.390		7.855	7.622	7.063	
BRM/M11	12350500				29.989				17.540	16.388	14.051	12.918	11.841	10.703	9.414	8.147	7.636		7.344	6.975	
BRM/BUGGY JUD	12350600									26.059											
PEIXOTO/FYBER 2000W	12370000									14.054											
I/M.BENZ E320	12401300															47.142	43.766	41.448			
I/M.BENZ E320 T	12402000																	43.290			
I/M.BENZ SL 65 AMG	12402800													323.159			273.274				
I/M.BENZ C 55 AMG	12403000															62.552					
I/M.BENZ C230 TOURING	12403300														51.723	45.713					
I/M.BENZ C 350 TOURING	12403400															60.211					
I/M.BENZ C 350	12403500											67.428	55.581			40.556					
I/M.BENZ B 200	12403600											34.900	32.327	29.736	24.075						
I/M.BENZ A 200	12403700													29.014	24.314	23.847					
I/M.BENZ C 350 COUPE	12404000															69.301					
I/M.BENZ C 230 COUPE	12404100															39.565					
I/M.BENZ E 63 AMG	12404700					356.897	274.644	224.905		208.071	167.693	159.690			100.590						
I/M.BENZ CLS 63 AMG	12404800								220.719	210.210		147.049	140.871	114.720	107.954						

ANEXO ÚNICO

TABELA DE VALOR VENAL DE VEÍCULOS - IPVA/2020



DESCRIÇÃO DO VEÍCULO	FAIXA	ANO DE FABRICAÇÃO																					
		2019	2018	2017	2016	2015	2014	2013	2012	2011	2010	2009	2008	2007	2006	2005	2004	2003	2002	2001	2000		
I/M.BENZ S 63 AMG	12405100							316.412	311.081		250.368		184.094	159.766									
I/M.BENZ SLR MCLAREN	12405200														864.538								
I/M.BENZ C 63 AMG	12405300							163.654	154.066	151.458	131.038	125.646	116.405										
I/M.BENZ C 200 K TOURING	12405600											60.266	57.590										
I/M.BENZ B 170	12405700											30.100	27.283										
I/M.BENZ SL 63 AMG	12405800									255.169	223.075		202.700										
I/M.BENZ C 300	12406400											77.942	73.594										
I/M.BENZ SLS 63 AMG	12406700									488.192	424.671	414.334											
I/M.BENZ E63 AMG TOURING	12407300											210.396											
I/M.BENZ C 250 CGI	12407800							91.848	81.739	70.267	69.900	69.423											
I/M.BENZ S 500 CGI	12408200											371.372											
I/M.BENZ E 250 CGI	12408300											96.422	87.585	87.113									
I/M.BENZ E300	12408500	295.647																					
I/M.BENZ E 250 CGI COUPE	12408600											106.888	100.094										
I/M.BENZ C 180 CGI COUPE	12408700											67.258	64.742										
I/M.BENZ C 250 CGI COUPE	12408800											97.179											
I/M.BENZ SLS63AMG RDSTER	12409200											495.688											
I/M.BENZ C 350 CGI	12409300											124.183											

ANEXO ÚNICO

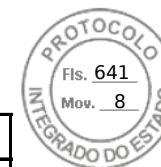
TABELA DE VALOR VENAL DE VEÍCULOS - IPVA/2020



DESCRIÇÃO DO VEÍCULO	FAIXA	ANO DE FABRICAÇÃO																			
		2019	2018	2017	2016	2015	2014	2013	2012	2011	2010	2009	2008	2007	2006	2005	2004	2003	2002	2001	2000
I/M.BENZ E 350 CGI CA	12409400						168.138														
I/M.BENZ E 350 CGI GUARD	12409500								245.812												
I/M.BENZ E 350 CGI COUPE	12409600									117.560											
I/M.BENZ E 350 CGI	12409700								162.035	153.800											
M.BENZ/A 160	12410100															12.037	11.461	10.894	10.590	10.374	9.627
M.BENZ/A 190	12410200															14.471	13.814	12.587	11.134	10.471	10.216
I/M.BENZ SL400	12410300				394.672	304.297	289.965														
M.BENZ/C200	12410400	201.568	193.565	141.041	124.823																
M.BENZ/C250	12410500		161.147	155.318	152.772																
M.BENZ/C180FF	12410600	159.183	139.809	115.963	104.237																
I/M.BENZ AMG GT R	12410700		952.188	879.611																	
M.BENZ/C180	12411000	157.176	136.850																		
I/M.BENZ AMG GT63S 4M	12411100		993.021																		
I/M.BENZ AMG CLS 53	12411200		555.600																		
I/SCANIA CMA COMETA	12411400	449.857																			
IMP/SUZUKI GVITARA 1.6 V	12552100																				17.527
IMP/SUZUKI GVITARA 2.0 V	12552200																				16.487
IMP/SUZUKI GVITARA 2.0 W	12552300																				16.218

ANEXO ÚNICO

TABELA DE VALOR VENAL DE VEÍCULOS - IPVA/2020



DESCRIÇÃO DO VEÍCULO	FAIXA	ANO DE FABRICAÇÃO																				
		2019	2018	2017	2016	2015	2014	2013	2012	2011	2010	2009	2008	2007	2006	2005	2004	2003	2002	2001	2000	
IMP/SUZUKI GVITARA 2.5 W	12552400																		20.933	19.272	18.907	
IMP/SUZUKI JIMNY 1.3V	12552500																		22.182	20.134	19.056	
I/SUZUKI IGNIS GL 1.3	12552800																		11.374			
I/SUZUKI IGNIS 4X4 1.3	12552900																		11.508			
I/SUZUKI SWIFT SPORT	12553300						50.573	50.120														
I/SUZUKI SWIFT SPORT R	12553400						58.812															
BEACH/BABY TST	13000400							14.014						7.351	6.734				5.501			
VW/SANTINA	13169900															6.251						
CHAMONIX/550	13380100									28.041	24.285							14.366		13.630		
CHAMONIX/S90	13380200										20.862							12.662	12.092			
I/MAZDA RX8	13472000															34.628						
I/MAZDA CX9 GRANDTOURING	13472500													37.787								
I/FORD MUSTANG V6PREMIUM	13561200								144.965	122.913				104.524								
I/FORD MUSTANG COUPE	13561300								150.921					117.495								
I/FORD MUSTANG GTPREMIUM	13561400					175.606		165.516	159.815	149.542	131.182	116.658	112.280	100.383								
I/FORD MUSTANG GTPR CONV	13561600								177.376	176.344			149.694									
I/FORD MUSTANG V6PR CONV	13561700									143.260												
I/FORD MUSTANG V6	13561800						165.950		136.099	100.395	96.100	92.480										

ANEXO ÚNICO

TABELA DE VALOR VENAL DE VEÍCULOS - IPVA/2020



DESCRIÇÃO DO VEÍCULO	FAIXA	ANO DE FABRICAÇÃO																				
		2019	2018	2017	2016	2015	2014	2013	2012	2011	2010	2009	2008	2007	2006	2005	2004	2003	2002	2001	2000	
I/FORD MUSTANG CONV	13561900									146.759												
I/FORD FUSION V6	13562300								43.964	38.480	37.288	33.971										
I/FORD FOCUS GHIA 2.0LHC	13562500												19.191									
I/FORD FOCUS HC FLEX	13562900							32.756	28.749	26.337	22.518	19.948										
I/FORD FOCUS TI 2LHCFLEX	13563000							36.016	34.007	32.640	28.962	24.822										
I/FORD FOCUS 2L FC FLEX	13563100							34.467	32.232	29.882	28.192	26.060										
I/FORD FOCUS FC FLEX	13563200							34.156	29.581	28.385	26.045	20.974										
I/FORD FOCUS 2L HC FLEX	13563300							34.351	32.518	29.401	28.658	26.248										
I/FORD FOCUS TI 2LFCFLEX	13563400							36.052	33.947	32.670	30.806											
I/FORD FOCUS GH 2LFCFLEX	13564000										29.560	28.473										
I/FORD FOCUS GH 2LHCFLEX	13564100										28.623	27.496										
I/FORD FIESTA SE	13564600							30.327	28.369	26.815	24.971											
I/FORD FUSION HYBRID	13564700						75.353	63.783	61.294	58.756	54.494											
I/FORD MUSTANG DAYTO.500	13565100										143.791											
I/FORD FUSION V6 FWD	13565400								42.903	38.966												
I/FORD MUSTANG BOSS 302	13566200									215.030												
I/FORD FUSION FLEX	13566800						62.852	61.332	60.716													
I/FORD FUSION FWD GTDI	13566900						66.408	64.364	63.845													

ANEXO ÚNICO

TABELA DE VALOR VENAL DE VEÍCULOS - IPVA/2020



DESCRIÇÃO DO VEÍCULO	FAIXA	ANO DE FABRICAÇÃO																			
		2019	2018	2017	2016	2015	2014	2013	2012	2011	2010	2009	2008	2007	2006	2005	2004	2003	2002	2001	2000
I/FORD FUSION AWD GTDI	13567000						71.445	69.235	66.356												
I/FORD FOCUS S AT 1.6 H	13567300						43.852	40.482													
I/FORD FOCUS TI AT 2.0 H	13567400						53.962	40.152													
I/FORD FOCUS S AT 2.0 S	13567500						44.687	39.673													
I/FORD FOCUS TI AT 2.0 S	13567600						51.436	40.404													
I/FORD FOCUS S 1.6 S	13567700						37.365	33.814													
I/FORD FOCUS SE AT 2.0 H	13567800						47.598	39.489													
I/FORD FOCUS S 1.6 H	13567900						40.802	34.308													
I/FORD FOCUS SE 1.6 H	13568000						43.357	35.313													
I/FORD FOCUS SE AT 1.6 H	13568100						44.773	40.838													
I/FORD FOCUS S AT 1.6 S	13568200						45.047	41.833													
I/FORD FOCUS SE 1.6 S	13568300						37.017	34.424													
I/FORD FOCUS SE AT 2.0 S	13568400						46.730	36.896													
I/FORD FUSION AWD GTDI B	13568700				98.983	80.521	71.440														
I/FORD FUSION FWD GTDI B	13568800				82.330	73.571	66.408														
I/FORD FUSION FLEX B	13568900				71.760	67.943	64.969														
I/FORD FUSION HYBRID B	13569000				100.853	87.858	76.845														
I/FORD FOCUS S 1.6 HB	13569100					46.582															

ANEXO ÚNICO

TABELA DE VALOR VENAL DE VEÍCULOS - IPVA/2020



DESCRIÇÃO DO VEÍCULO	FAIXA	ANO DE FABRICAÇÃO																			
		2019	2018	2017	2016	2015	2014	2013	2012	2011	2010	2009	2008	2007	2006	2005	2004	2003	2002	2001	2000
I/FORD FOCUS S AT 1.6 HB	13569200					52.155															
I/FORD FOCUS TI AT 2.0HB	13569400					58.624	53.719														
I/FORD FOCUS SE AT 1.6HB	13569500					48.681															
I/FORD FOCUS SE AT 2.0HB	13569600					51.664	47.549														
I/FORD FOCUS S AT 2.0 SB	13569700					53.479															
I/LIFAN 620 LF7162 C	13570000									18.513	16.691										
I/LIFAN 320 LF7132	13570100								17.054	16.068	14.016										
I/LIFAN LF 530	13570200								21.461												
I/LIFAN 530 1.5	13570600			30.409		27.076	25.554														
I/ROLLS ROYCE GHOST	13660000						1.405.918														
ENSEADA/MG II	13750200																6.065				
IMP/SUBARU LEGACY TW 2.0	13930800																				14.616
IMP/SUBARU IMPREZA GT4WD	13931100																				24.777
IMP/SUBARU IMPREZA GL204	13931600																				12.173
IMP/SUBARU IMPREZA SWGL4	13931800																				13.392
IMP/SUBARU LEGACY SW0B25	13932000																				15.682
IMP/SUBARU LEGACY GX25	13932100																				15.577
IMP/SUBARU LEGACY SWGX25	13932200																				17.578

ANEXO ÚNICO

TABELA DE VALOR VENAL DE VEÍCULOS - IPVA/2020



DESCRIÇÃO DO VEÍCULO	FAIXA	ANO DE FABRICAÇÃO																				
		2019	2018	2017	2016	2015	2014	2013	2012	2011	2010	2009	2008	2007	2006	2005	2004	2003	2002	2001	2000	
IMP/SUBARU FORESTER 4WD	13932300																				16.120	
IMP/SUBARU FORESTER GT	13932700																				18.951	
IMP/SUBARU LEGACY SDGL4	13933700																				13.469	
I/SUBARU LEGACY OUT BACK	13933900															23.840	22.308		18.023	17.051	14.554	
I/SUBARU LEGACY GX	13934000																		20.460	19.005	16.079	
I/SUBARU LEGACY SWGX	13934100																			18.122		
I/SUBARU LEGACY GL	13934200																			14.346	11.918	
I/SUBARU IMPREZA WRX	13934500											50.128	40.814	36.184	32.606	28.559	27.049	24.216	22.482	20.924	20.480	
I/SUBARU IMPREZA SWWRX	13934600												49.763	47.003	44.785	44.260		33.749	32.960	30.691		
I/SUBARU FORESTER STURBO	13934800															23.265	21.422	19.714	18.407	17.284		
I/SUBARU LEGACY GX H6	13935100											59.189	54.873	48.970	43.827	41.264	35.901	26.155				
I/SUBARU LEGACY OUTBACK6	13935300											51.093	42.568	40.694	36.145	33.526	32.667					
I/SUBARU IMPREZA 2.0L	13935600											27.466	24.852	23.458	22.638							
I/SUBARU IMPREZA 1.5L	13935700													21.826	19.536							
I/SUBARU IMPREZA STI	13935900											104.018	99.944	94.644	85.779							
I/SUBARU IMPREZA WRX 265	13936000								78.612	78.414	67.389	56.295										
I/SUBARU IMPREZA 2.0 4P	13936100											30.604	27.279	24.852					17.158			
I/SUBARU IMPREZA WRX 4P	13936200												50.890									

ANEXO ÚNICO

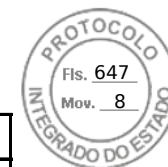
TABELA DE VALOR VENAL DE VEÍCULOS - IPVA/2020



DESCRIÇÃO DO VEÍCULO	FAIXA	ANO DE FABRICAÇÃO																				
		2019	2018	2017	2016	2015	2014	2013	2012	2011	2010	2009	2008	2007	2006	2005	2004	2003	2002	2001	2000	
I/SUBARU OUTBACK 3.6	13936700							94.288		64.521	55.234											
I/SUBARU LEGACY 2.5 GT	13936800										62.253											
I/SUBARU LEGACY 2.0	13936900									41.734	37.836											
I/SUBARU IMPREZA WRX STI	13937000										99.021											
I/SUBARU IMPREZA SEDAN	13937200					67.864	60.988			55.825												
I/SUBARU IMPREZA XV	13937300			88.215	77.666	65.930	57.783	55.879	47.521													
I/SUBARU WRX STI 2.5	13937400				161.745	149.350	143.432															
I/SUBARU WRX 2.0	13937500	172.843				99.828																
I/SUBARU LEGACY 3.6 R-S	13937600					105.437																
I/SUBARU OUTBACK 3.6 R-S	13937700				112.894	111.351																
IMP/MMC GALANT VR	13982800																			18.068	16.105	15.135
IMP/MMC SPACE WAGON GLX	13983500																			15.476	14.235	13.740
I/MMC ECLIPSE GT	13984400																					38.756
I/MMC LANCER EVOLUT VII	13984900																				43.978	
I/MMC LANCER EVO VIII	13985000																54.062					
I/MMC GRANDIS	13985300												30.689	26.651	24.396	22.261	20.289					
I/MMC LANCER EVO IX	13985400														61.451							
I/MMC ECLIPSE GT 3.8 V6	13985500												63.155	53.357	48.561							

ANEXO ÚNICO

TABELA DE VALOR VENAL DE VEÍCULOS - IPVA/2020



DESCRIÇÃO DO VEÍCULO	FAIXA	ANO DE FABRICAÇÃO																			
		2019	2018	2017	2016	2015	2014	2013	2012	2011	2010	2009	2008	2007	2006	2005	2004	2003	2002	2001	2000
I/MMC LANCER EVOLUTION	13985800						119.528	116.523	103.351	98.464	68.008	67.534									
I/MMC LANCER SPORTBACK	13986600											66.243									
I/MMC LANCER SB RALLIART	13986700								61.247	59.076											
I/MMC LANCER 2.0 4WD	13986800							44.903	42.710												
I/MMC LANCER 2.0	13987400						42.321	39.340	35.226	34.952											
MMC/LANCER 2.0 AWD GT	13987500						63.192														
MMC/LANCER 2.0 GT	13987600			66.386	56.887	53.995	50.176														
MMC/LANCER 2.0 CVT	13987700	69.849	63.224	58.641	56.310	51.396	50.283														
MMC/LANCER 2.0 MT	13987800				48.802	44.635	43.268														
MMC/LANCER 2.0 HLE	13988500				60.475	56.083															
FIBRAVAN/KAUIPE LUXO	14090100	32.817												9.443	8.618						
MARINAS	14110100																				4.795
I/NISSAN MAXIMA 30GV 24V	14120100																				15.966
IMP/NISSAN SENTRA GXE	14120500														14.407	14.259	12.597				
I/NISSAN MAXIMA 30GV	14121000																			17.305	14.286
I/NISSAN 350Z COUPE	14122000												86.348	83.437	75.207	73.746	69.026				
I/NISSAN SENTRA	14122400												19.022	18.244	17.547						
I/NISSAN 350Z ROADSTER	14122600													81.320							

ANEXO ÚNICO

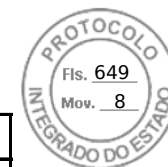
TABELA DE VALOR VENAL DE VEÍCULOS - IPVA/2020



DESCRIÇÃO DO VEÍCULO	FAIXA	ANO DE FABRICAÇÃO																			
		2019	2018	2017	2016	2015	2014	2013	2012	2011	2010	2009	2008	2007	2006	2005	2004	2003	2002	2001	2000
I/NISSAN SENTRA SL	14122700												24.091	22.053	20.580						
I/NISSAN SENTRA S	14122800												18.999	18.171	17.675						
I/NISSAN MURANO SL	14122900												40.753								
I/INFINITI FX 35 RWD	14123000									106.426					54.542						
I/NISSAN TIIDA 1.8 SL	14123100												18.550	17.028							
I/NISSAN TIIDA 1.8 S	14123200												18.616	17.025							
I/NISSAN 350Z Z	14123400												91.856								
I/NISSAN INFINITI G37	14123600												66.855	65.107							
I/NISSAN SENTRA SE R	14123800												17.893	15.240							
I/INFINITI EX35 AWD	14124000												82.148								
I/NISSAN GT-R PREMIUM	14124300				710.625					232.396	211.192			157.505							
I/NISSAN TIIDA 18SL FLEX	14124500									26.274	24.443	23.829	22.310	18.543							
I/NISSAN TIIDA 18S FLEX	14124600									24.186	21.479	21.149	18.703	17.544							
I/NISSAN GT-R	14124700										282.763	257.377									
I/NISSAN 370Z	14125000											103.708	98.411								
I/NISSAN SENTRA 20SLFLEX	14125300									34.163	31.662	30.191	27.520								
I/NISSAN SENTRA 20 FLEX	14125400									28.502	25.569	23.960	20.568								
I/NISSAN SENTRA 20S FLEX	14125500									32.209	30.425	25.314	20.963								

ANEXO ÚNICO

TABELA DE VALOR VENAL DE VEÍCULOS - IPVA/2020



DESCRIÇÃO DO VEÍCULO	FAIXA	ANO DE FABRICAÇÃO																			
		2019	2018	2017	2016	2015	2014	2013	2012	2011	2010	2009	2008	2007	2006	2005	2004	2003	2002	2001	2000
I/NISSAN 370Z COUPE	14125600									115.315	98.466	96.015									
I/NISSAN 370Z TOURING	14125800									119.108	101.659	95.625									
I/NISSAN THIDA SEDAN 18F	14126100								22.677	21.916	19.300										
I/NISSAN 370Z SPORT	14126300										106.432										
I/NISSAN 370Z ROADSTER	14126500											101.256									
I/NISSAN 370Z NISMO	14126600									113.234	96.643										
I/NISSAN LEAF SL	14127400									49.409											
I/NISSAN MARCH 16SV	14127600									16.589											
I/NISSAN MARCH 10S FLEX	14128100						23.922	22.631	21.659	20.013											
I/NISSAN MARCH 10 FLEX	14128200						23.095	21.251	19.493	18.995											
I/NISSAN VERSA 16S FLEX	14128300						28.221	26.037	24.036	23.147											
I/NISSAN VERSA 16SL FLEX	14128400						32.237	28.794	26.133	25.269											
I/NISSAN VERSA 16SV FLEX	14128500						31.540	27.512	25.139	24.129											
I/NISSAN LEAF EUR	14128600									24.142											
I/NISSAN GTR BLACK EDIT	14128700									246.785											
I/NISSAN MARCH 16S FLEX	14128900						24.707	23.014	22.313	20.009											
I/NISSAN MARCH 16SR FLEX	14129000							25.112	23.564	22.464											
I/NISSAN MARCH 16SV FLEX	14129100						23.954	23.090	21.290	20.238											

ANEXO ÚNICO

TABELA DE VALOR VENAL DE VEÍCULOS - IPVA/2020



DESCRIÇÃO DO VEÍCULO	FAIXA	ANO DE FABRICAÇÃO																				
		2019	2018	2017	2016	2015	2014	2013	2012	2011	2010	2009	2008	2007	2006	2005	2004	2003	2002	2001	2000	
I/NISSAN JUKE	14129400									81.712												
I/NISSAN ALTIMA 25 SL	14129800						57.810	57.424														
I/JAC J3	14130200						22.390	20.296	18.203	16.953	16.165											
I/JAC J3 TURIN	14130500						23.068	20.815	19.152	18.423	17.710											
I/JAC J6 2.0 DIAMOND 7S	14131000							28.299		24.485	22.965											
I/JAC J6 2.0 5S	14131400							28.222		23.924												
I/JAC J5	14131800					33.185	28.516	26.658	24.740	23.759												
I/JAC B15 1.5	14132100										21.925											
I/JAC A13 1.3	14132400									17.987												
I/JAC J3 FLEX SPORT	14132600							21.831	19.729													
I/JAC J2 1.4	14132800						21.060	19.016	17.249													
I/JAC J3 S 1.5 JETFLEX	14133400					27.839	24.711	21.831														
I/JAC J3 S 1.5 JETFLEX T	14133500					28.040	25.487	24.358														
I/JAC J2 1.4 JETFLEX	14133700					24.940	23.329															
I/JAC J6 2.0 JETFLEX 7S	14133800					38.744	38.340															
SELVAGEM/S	14180200												10.502						6.786			
I/JINBEI FRV CROSS	14190200										29.285											
I/JINBEI CROSS WAGON	14190300										29.429											

ANEXO ÚNICO

TABELA DE VALOR VENAL DE VEÍCULOS - IPVA/2020



DESCRIÇÃO DO VEÍCULO	FAIXA	ANO DE FABRICAÇÃO																				
		2019	2018	2017	2016	2015	2014	2013	2012	2011	2010	2009	2008	2007	2006	2005	2004	2003	2002	2001	2000	
I/PORSCHE CAYMAN S	14270200			380.750	345.897	318.360	298.201	258.284		206.709	194.172	167.421	148.720	130.551	122.861	103.891						
I/PORSCHE CAYMAN	14270300	338.537	322.928	319.929	294.990	268.437	226.113	213.524		168.620	150.939	141.053	134.798		113.353							
I/PORSCHE CAYMAN R	14270400									215.972												
I/PORSCHE CAYMAN GT4	14270600				472.859	411.105																
I/MASERATI 3200 GTA	14370300																					87.203
I/MASERATI COUPE CAMBIO	14370500																143.692					
I/MASERATI SPIDER CAMBIO	14370700																140.744					
I/MASERATI QUATTROPORTE	14370800												216.132	171.189	153.635	146.996	140.312					
I/MASERATI GRANSPORE	14370900														165.980	152.710						
I/MASERATI QUATTROPORTE	14371000						574.729					235.924		172.028								
I/MASERATI GRAN TURISMO	14371100						644.736						274.614									
I/MASERATI GRANTURISMO S	14371300						484.601			421.000	374.548	357.390										
I/MASERATI QUATTROPORTES	14371400					844.966				377.527	354.574	262.282										
I/MASERATI GRANCABRIO	14371500									434.756	394.649											
I/MASERATI GRANTURISMO C	14371600										373.358											
I/MASERATI GTMC STRADALE	14371700									486.535												
I/MASERATI GRANTURISMO M	14371800									422.298												
I/MASERATI GRANCABRIO S	14371900							523.751		428.437												

ANEXO ÚNICO

TABELA DE VALOR VENAL DE VEÍCULOS - IPVA/2020



DESCRIÇÃO DO VEÍCULO	FAIXA	ANO DE FABRICAÇÃO																			
		2019	2018	2017	2016	2015	2014	2013	2012	2011	2010	2009	2008	2007	2006	2005	2004	2003	2002	2001	2000
I/MASERATI GHIBLI S Q4	14372100						389.149														
I/MASERATI GHIBLI	14372300						362.484														
I/KIA PICANTO EX41.0ATFF	14530000				37.702	34.213	32.533	27.412	26.165	22.647											
I/KIA PICANTO EX41.0MTFF	14530400				29.830	28.066		23.866	23.047	19.672											
I/KIA CERATO FF SX3 ATNB	14531600				56.204	52.534	50.130	39.172													
I/KIA CERATO FF SX3 MTNB	14531900							40.090													
I/KIA QUORIS EX	14533300					171.215	167.100														
I/KIA OPTIMA EX2 2.0 AT	14533500					69.477	65.600														
I/KIA CERATO FF SX4 ATNB	14534500		65.839	63.450	57.086																
I/KIA PICANTO EX51.0FFAT	14535000			41.097																	
I/KIA STINGER GT 3.3 AT	14535900		281.005																		
I/KIA CERATO FF EX2.0 AT	14536600	81.457																			
I/KIA CERATO FF SX2.0 AT	14536800	83.889																			
I/HYUNDAI SONATA GLS	14670900							66.769	57.813	53.456	50.999		34.104								
IMP/HYUNDAI COUPE FX	14672000																		18.502		16.222
IMP/HYUNDAI ACCENT GLS	14672400													18.055							
IMP/HYUNDAI ATOS GLS	14672600																				8.138
I/HYUNDAI ACCENT GLS4DR	14672800																				7.545

ANEXO ÚNICO

TABELA DE VALOR VENAL DE VEÍCULOS - IPVA/2020



DESCRIÇÃO DO VEÍCULO	FAIXA	ANO DE FABRICAÇÃO																				
		2019	2018	2017	2016	2015	2014	2013	2012	2011	2010	2009	2008	2007	2006	2005	2004	2003	2002	2001	2000	
I/HYUNDAI ATOS PRIMEGLS	14673100																			9.863	8.790	7.980
I/HYUNDAI ATOS PRIMEGL	14673200																				8.000	7.529
I/HYUNDAI SONATA GLS V6	14673400																					10.674
I/HYUNDAI TRAJET GLS V6	14673800																				14.833	13.076
I/HYUNDAI ELANTRA GLS2LS	14674200																	10.937	9.952	9.650	8.911	
I/HYUNDAI TIBURON FX6A4	14675400																		26.470			
I/HYUNDAI AZERA 3.3 V6	14676000									32.273	29.945	28.460	26.554									
I/HYUNDAI I30 WAGON	14676100								27.038	24.479		21.887										
I/HYUNDAI GENESIS	14676200								91.717	86.560		39.870										
I/HYUNDAI I30 2.0	14676300								32.286	28.522	27.304	25.854										
I/HYUNDAI VELOSTER	14677100						51.265		46.152	41.510												
I/HYUNDAI ELANTRA GLS	14677200								47.286	43.125												
I/HYUNDAI AZERA 3.0 V6	14677400	232.755			114.106	81.120	71.898	68.618	62.873	58.717												
I/HYUNDAI EQUUS VS460	14678100								163.277	157.134												
HYUNDAI/HB20 1.6M 1.6M	14678300		46.220	42.291	37.023			31.102	29.702													
HYUNDAI/HB20 1.6A COMF	14678500	53.442	48.820	44.664	43.200	38.843	37.484	33.381														
HYUNDAI/HB20 1.0M 1.0 M	14678600		38.694					29.301	25.925													
HYUNDAI/HB20 1.6A 1.6 A	14678800			44.874	41.956			34.743	33.452													

ANEXO ÚNICO

TABELA DE VALOR VENAL DE VEÍCULOS - IPVA/2020



DESCRIÇÃO DO VEÍCULO	FAIXA	ANO DE FABRICAÇÃO																			
		2019	2018	2017	2016	2015	2014	2013	2012	2011	2010	2009	2008	2007	2006	2005	2004	2003	2002	2001	2000
HYUNDAI/HB20 1.6M PREM	14678900						37.579	34.177	31.894												
HYUNDAI/HB20 1.6A PREM	14679000	63.136	57.239	53.799	49.135	43.354	40.330	36.412	34.995												
HYUNDAI/HB20 1.0M UNIQUE	14679100	41.247	39.750					26.858													
HYUNDAI/HB20 1.6M COMF	14679200	49.485	44.895	42.204	39.435	38.066	34.727	30.693													
HYUNDAI/HB20 1.0M COMFOR	14679300	44.317	40.090	36.666	36.000	32.713	30.738	28.337													
I/HYUNDAI ELANTRA	14679600			80.244	61.480	55.810	55.132	52.375	51.154												
HYUNDAI/HB20X 1.6A 1.6 A	14679800							37.108													
I/SATURN SKY	14690100												29.579								
GM/VECTRA CD	14880100																		15.381	13.962	13.347
GM/VECTRA GLS	14880200																		13.807	13.505	13.053
GM/VECTRA GL	14880400																		13.595	12.672	11.455
GM/VECTRA MILENIUM	14880500																			13.400	12.943
GM/VECTRA CHALLENGE	14880600																		15.576	13.532	12.561
GM/VECTRA EXPRESSION	14880700															17.128	16.082	16.014	14.382	13.787	
GM/VECTRA SEDAN	14880800																16.180	14.517	13.487		
GM/VECTRA SEDAN CD	14880900																18.600	17.311	15.664		
GM/VECTRA ELEGANCE	14881000															18.425	18.085				
GM/VECTRA ELITE	14881100															20.828	18.963				

ANEXO ÚNICO

TABELA DE VALOR VENAL DE VEÍCULOS - IPVA/2020



DESCRIÇÃO DO VEÍCULO	FAIXA	ANO DE FABRICAÇÃO																				
		2019	2018	2017	2016	2015	2014	2013	2012	2011	2010	2009	2008	2007	2006	2005	2004	2003	2002	2001	2000	
GM/VECTRA COMFORT	14881200															16.960	16.286					
GM/VECTRA COLLECTION	14881300															17.271						
GM/VECTRA SEDAN ELITE	14881400									35.427	31.281	27.045	24.050	23.051	21.213	18.845						
GM/VECTRA SEDAN ELEGANCE	14881500									29.637	27.778	25.326	22.792	21.945	20.270	18.903						
GM/VECTRA SD EXPRESSION	14881700									28.319	24.938	22.931	20.867	19.809	18.421							
GM/VECTRA HATCH 4P GT-X	14881800									28.735	26.323	26.140	23.993	21.992								
GM/VECTRA HATCH 4P GT	14881900									27.667	26.412	23.987	22.600	21.438								
GM/VECTRA SD COLLECTION	14882100									36.684												
I/LEXUS ES300	14890200																	30.269				19.533
I/LEXUS GS 400	14890500																					44.412
I/LEXUS IS 300	14891000								71.656													
I/LEXUS ES330	14891200															33.863						
I/LEXUS LS430	14891300															86.562						
I/LEXUS RX 330	14891400																42.234					
I/LEXUS ES350	14891600		208.420	197.873	180.006	157.489	151.735	138.434	126.683	121.749	103.826		72.004	60.400	52.249							
I/LEXUS RX 350	14891700									65.351												
I/LEXUS LS460	14891800												168.567	160.384	140.245							
I/LEXUS IS 350	14891900													57.927								

ANEXO ÚNICO

TABELA DE VALOR VENAL DE VEÍCULOS - IPVA/2020



DESCRIÇÃO DO VEÍCULO	FAIXA	ANO DE FABRICAÇÃO																				
		2019	2018	2017	2016	2015	2014	2013	2012	2011	2010	2009	2008	2007	2006	2005	2004	2003	2002	2001	2000	
I/LEXUS LS 460L	14892700								282.430													
I/LEXUS CT200H	14893100		124.318	113.017	105.850	99.521	94.100		82.619													
I/LEXUS GS 350	14893200								142.041													
I/LEXUS IS250	14893500						95.358	90.590														
I/LEXUS IS250 F SPORT	14893600					124.722	113.536	103.098														
I/LEXUS LS460 AWD	14893700						359.394															
I/LEXUS ES300H	14894500	210.365	199.320																			
IMP/GM CORSA GLS WD	14900800																					9.748
IMP/GM CORSA GLS	14900900																					10.625
IMP/GM OMEGA CD	14901000								49.631	46.044		39.239	34.530	28.027	26.142	22.302	20.569	16.344				12.434
I/GM CORSA CLASSIC	14901300																	10.608	10.266			
I/GM CORSA MILENIUM	14901400																		10.692			
I/GM CLASSIC LIFE	14901700										14.471	13.725	13.003	11.557	10.973	10.408						
I/GM CLASSIC SPIRIT	14901900										14.833	14.333	13.409		11.619	11.104						
I/CHEVROLET CLASSIC	14902800										14.778											
I/CHEVROLET CLASSIC LS	14903000				26.561	24.213	21.911	20.231	19.729						13.563							
I/CHEV CLASSIC 1.0LS ADV	14903300						23.682															
IMP/MERCEDES E320 JF65W	14924800																				38.746	36.002

ANEXO ÚNICO

TABELA DE VALOR VENAL DE VEÍCULOS - IPVA/2020



DESCRIÇÃO DO VEÍCULO	FAIXA	ANO DE FABRICAÇÃO																				
		2019	2018	2017	2016	2015	2014	2013	2012	2011	2010	2009	2008	2007	2006	2005	2004	2003	2002	2001	2000	
IMP/MERCEDES E320T JH65W	14924900																					34.489
IMP/MERCEDES C280T HA89W	14925100																					29.358
IMP/MERCEDES CLK320LJ65W	14925500																				40.029	36.313
IMP/MERCEDES E430 JF70W	14925700																					35.720
I/MERCEDES ML320 AB54	14926300																				27.888	25.499
IMP/MERCEDES E55 AMG	14926600																97.401					
I/MERCEDES SL 500	14926900														145.113					124.571		
IMP/MERCEDES CLK 430	14927000																					45.892
IMP/MERCEDES S 500L	14927200																				75.692	
IMP/MERCEDES S 500	14927300																	98.411	77.451			64.130
I/MERCEDES-BENZ ML430	14927600																				32.718	29.288
I/M.BENZ CL500	14928200																					67.069
I/MERCEDES BENZ C180	14928500																			28.637	26.181	21.620
I/M.BENZ SLK320	14928600																				60.965	54.931
I/M.BENZ E240	14928800																				31.248	
I/M.BENZ S600L	14929000																					113.291
I/M.BENZ SLK230K	14929100																			64.099	62.252	59.403
I/M.BENZ CLK55AMG	14929200																				84.543	

ANEXO ÚNICO

TABELA DE VALOR VENAL DE VEÍCULOS - IPVA/2020



DESCRIÇÃO DO VEÍCULO	FAIXA	ANO DE FABRICAÇÃO																				
		2019	2018	2017	2016	2015	2014	2013	2012	2011	2010	2009	2008	2007	2006	2005	2004	2003	2002	2001	2000	
I/M.BENZ CLK230K	14929300																				38.212	35.318
I/M.BENZ C200	14929500				112.653	104.176	100.812															
I/M.BENZ CL55 AMG	14929600																				106.675	
I/M.BENZ C230 K COUPE	14929700																				27.120	25.625
I/M.BENZ C320 TOURING	14929800																				39.010	38.990
IMP/KIA SPORTAGE MRDI	14930501																				15.317	14.181
IMP/KIA SPORTAGE MRDI	14930502																					16.259
IMP/KIA SPORTAGE GRAND	14931401																				15.036	14.322
IMP/KIA SPORTAGE GRAND	14931402																				17.720	16.733
IMP/KIA CARNIVAL GS	14931800															31.395	23.815				15.000	14.316
I/KIA CARENS LS 7P	14932200																				12.265	
I/KIA MAGENTIS SE 2.5 V6	14932700																					8.446
I/KIA OPIRUS GL 3.5L	14933000															30.481	24.150	21.750				
I/KIA SPORTAGE LX 2.0 G2	14933100												28.842	28.576	26.531	24.196	22.351					
I/KIA SPORTAGE EX 2.0 G2	14933200													25.697	23.501							
I/KIA CERATO GLS 2.0 N1	14933400														16.613	14.725						
I/KIA CERATO GLS 1.6N1	14933500										30.232					15.319	14.193					
I/KIA CERATO EX 2.0N1	14933600														16.613							

ANEXO ÚNICO

TABELA DE VALOR VENAL DE VEÍCULOS - IPVA/2020



DESCRIÇÃO DO VEÍCULO	FAIXA	ANO DE FABRICAÇÃO																					
		2019	2018	2017	2016	2015	2014	2013	2012	2011	2010	2009	2008	2007	2006	2005	2004	2003	2002	2001	2000		
I/KIA CERATO EX 1.6N1	14933700														17.105								
I/KIA MAGENTIS EX 2.0	14933800												22.817	19.819	19.546								
I/KIA PICANTO EX 1.1L	14934000												14.879	14.443	13.306								
I/KIA CERATO EX 1.6N3	14934100											19.636	18.229	17.025									
I/KIA OPIRUS GL 3.8L	14934200												30.059	28.135									
I/KIA MAGENTIS LX 2.0	14934300													20.731									
I/KIA PICANTO EX 1.0L	14934400												14.363	13.931									
I/KIA PICANTO EX2 1.0L	14934500											15.883	14.995										
I/KIA MAGENTIS EX2 2.0L	14934600										28.338	25.223	23.411										
I/KIA CERATO EX2 1.6L	14935000										23.940	19.935											
I/KIA PICANTO EX3 1.0L	14935100									19.616	18.193	17.021											
I/KIA SPORTAGE EX2 2.0G2	14935200										31.438	27.895											
I/KIA SPORTAGE LX2 2.0G2	14935300										30.920	29.606											
I/KIA G CARNIVAL EX2 3.8	14935400										50.304	44.903											
I/KIA CERATO SX2 1.6L	14935500										23.187	19.305											
I/KIA CERATO KOUP SX2	14936800										21.513												
I/KIA CERATO EX3 1.6MTNB	14937100									33.476	30.083	29.616											
I/KIA CERATO EX3 1.6ATNB	14937200									32.242	32.037												

ANEXO ÚNICO

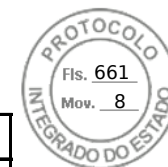
TABELA DE VALOR VENAL DE VEÍCULOS - IPVA/2020



DESCRIÇÃO DO VEÍCULO	FAIXA	ANO DE FABRICAÇÃO																			
		2019	2018	2017	2016	2015	2014	2013	2012	2011	2010	2009	2008	2007	2006	2005	2004	2003	2002	2001	2000
I/KIA CADENZA EX3.5LV6	14937300					91.534	77.239	67.223	50.632	49.015	46.968										
I/KIA CERATO SX3 1.6ATNB	14937400								33.366	31.639	30.054										
I/KIA CERATO SX3 1.6MTNB	14937500								31.839	30.083	29.616										
I/KIA OPTIMA EX 2.4 AT	14938400							53.604	53.118												
I/KIA CERATO KOUP SX3	14938800								45.438	44.388											
GM/CORSA WIND	14950200																		9.649	8.989	8.437
GM/CORSA GLS	14950400																			11.552	10.626
GM/CORSA SUPER	14950600																		9.995	9.814	9.104
I/GM CORSA SUPER W	14951300																			9.012	8.884
I/GM CORSA SUPER	14951400																		10.137	9.624	9.049
GM/CORSA MILENIUM	14951500																		10.897	10.289	9.354
GM/CELTA	14951600																10.375		9.514	9.107	8.089
GM/CORSA HATCH	14951700																13.848	12.732	9.556	8.949	
GM/CORSA SEDAN	14951800																11.558	11.136	10.155	9.761	8.774
GM/MERIVA	14951900																15.309	14.375	13.533		
GM/CORSA CLASSIC	14952000																11.337	10.772	10.424		
GM/CELTA 3 PORTAS SUPER	14952100																9.937	9.595	9.169		
GM/CELTA 5 PORTAS SUPER	14952200																11.132	10.308	9.639		

ANEXO ÚNICO

TABELA DE VALOR VENAL DE VEÍCULOS - IPVA/2020



DESCRIÇÃO DO VEÍCULO	FAIXA	ANO DE FABRICAÇÃO																					
		2019	2018	2017	2016	2015	2014	2013	2012	2011	2010	2009	2008	2007	2006	2005	2004	2003	2002	2001	2000		
GM/CELTA 3 PORTAS	14952300																10.417	9.630	9.245				
GM/CELTA 5 PORTAS	14952400																11.236	10.276	9.530				
GM/MERIVA CD	14952500																	14.773	13.855				
GM/CELTA 3P ENERGY	14952600																11.359	10.247					
GM/CELTA 5P ENERGY	14952700																12.182	10.509					
GM/CELTA 3P ENERGY SUPER	14952800																	10.120					
GM/CORSA SEDAN PREMIUM	14953000									21.243	19.035	17.930	15.968	15.274	13.883	13.122	12.154						
GM/CORSA SEDAN JOY	14953100													13.463	13.006	11.692	10.978						
GM/CORSA HATCH PREMIUM	14953200											18.035	17.418	16.787	14.810	13.599	12.756						
GM/CELTA 2P LIFE	14953300									14.065	13.405	12.998	11.516	11.371	10.219	9.703	8.808						
GM/CELTA 4P LIFE	14953400									16.127	14.675	13.644	12.940	12.406	11.842	10.835	9.963						
GM/CELTA 4P SPIRIT	14953500									18.284	16.206	14.511	13.660	13.181	12.338	10.553	9.923						
GM/CELTA 2P SPIRIT	14953600									15.942	13.533	12.868	12.550	11.445	11.317	10.161	9.290						
GM/CELTA 4P SUPER	14953700													14.788	13.952	12.523	11.951	11.236					
GM/CELTA 2P SUPER	14953800													12.081	11.776	10.717	10.144	9.678					
GM/CORSA SEDAN MAXX	14953900									20.963	17.961	17.025	15.919	14.298	14.037	13.521	12.833						
GM/CLASSIC LIFE	14954000													14.685	13.731	13.204	11.736	11.142	10.621				
GM/CLASSIC SUPER	14954100													15.761	14.095	13.299	12.031	10.925	10.868				

ANEXO ÚNICO

TABELA DE VALOR VENAL DE VEÍCULOS - IPVA/2020



DESCRIÇÃO DO VEÍCULO	FAIXA	ANO DE FABRICAÇÃO																		
		2019	2018	2017	2016	2015	2014	2013	2012	2011	2010	2009	2008	2007	2006	2005	2004	2003	2002	2001
GM/CLASSIC SPIRIT	14954200									17.094	14.838	14.555	13.611	12.972	12.334	11.224				
GM/MERIVA JOY	14954300							24.875	22.338	20.216	20.048	17.253	16.504	15.513	14.728	13.634				
GM/CORSA HATCH MAXX	14954400							18.408	17.532	16.443	15.925	15.108	14.391	13.373	12.598	11.951				
GM/MERIVA MAXX	14954500							25.832	24.005	22.770	21.502	19.842	18.559	17.740	16.801	15.046				
GM/MERIVA PREMIUM	14954600							25.636	23.708	22.055	21.182	20.390	18.839	17.579	15.549	14.662				
GM/CORSA HATCH JOY	14954700										14.487	13.716	13.298	12.009	11.281	10.439				
GM/MERIVA SS	14954800									23.699	22.220	20.507	18.791	17.632	17.054					
GM/CORSA HATCH SS	14954900										19.265	17.882	16.639	15.535						
GM/PRISMA JOY	14955200								18.264	16.037	14.926	14.162	13.411	13.227						
GM/PRISMA MAXX	14955300								20.505	18.204	16.576	15.643	14.743	13.920						
GM/MERIVA EXPRESSION	14955400							25.725	22.299	21.332	19.640	19.452								
CHEVROLET/CLASSIC	14955600									16.470	15.715									
CHEVROLET/CLASSIC LS	14955800						20.250	18.713	17.055	16.297										
CHEVROLET/CELTA 1.0L LT	14956000					23.973	22.487	21.381	19.281	18.139	17.027									
CHEVROLET/CELTA 1.0L LS	14956100							16.793	15.829	14.018	13.689									
CHEVROLET/PRISMA 1.0L LS	14956400									18.435	16.738									
CHEVROLET/PRISMA 1.4L LT	14956700							21.342	20.460	19.695										
GM/MERIVA COLLECTION	14956900							21.658												

ANEXO ÚNICO

TABELA DE VALOR VENAL DE VEÍCULOS - IPVA/2020



DESCRIÇÃO DO VEÍCULO	FAIXA	ANO DE FABRICAÇÃO																			
		2019	2018	2017	2016	2015	2014	2013	2012	2011	2010	2009	2008	2007	2006	2005	2004	2003	2002	2001	2000
CHEVROLET/ONIX 1.0MT LS	14957000				31.920	29.204	26.783	25.375	23.771												
CHEVROLET/ONIX 1.0MT LT	14957200	43.227	39.922	37.822	32.482	31.838	30.592	28.017	25.274												
CHEVROLET/ONIX 1.4MT LT	14957300	47.432	42.483	40.643	36.117	33.425	32.650	30.401	29.743												
CHEVROLET/ONIX 1.4MT LTZ	14957400	53.462	48.488	45.592	41.067	38.326	34.578	32.845	30.431												
CHEV/PRISMA 1.0MT LS	14957600								20.521												
CHEV/PRISMA 1.0MT LT	14957700				36.880	34.097	33.489	31.550	29.673												
CHEV/PRISMA 1.4MT LT	14958000	53.803	48.154	44.493	40.357	36.774	35.234	31.199	30.425												
CHEV/PRISMA 1.4MT LTZ	14958100	57.895	52.534	48.907	45.691	41.107	38.916	35.377	33.710												
CHEVROLET/ONIX 1.4AT LTZ	14958200	58.569	50.897	48.763	42.795	39.974	37.970	37.299													
CHEVROLET/ONIX 1.4AT LT	14958300	54.089	47.912	44.285	40.176	38.110	34.879	33.642													
CHEV/PRISMA 1.4AT LT	14958400	57.885	53.035	45.446	45.294	41.183	36.471	34.459													
CHEV/PRISMA 1.4AT LTZ	14958500	60.879	56.313	51.161	45.429	41.607	39.437	38.352													
CHEV/CELTA 1.0L LT ADVAN	14958600						24.438	22.085													
CHEVROLET/ONIX 10M LOLLA	14958700						30.487														
CHEV/PRISMA 1.0MT ADV	14958800						34.019														
CHEVROLET/ONIX 1.4MT EFF	14959000	50.476	47.998	43.474	40.394	37.844	36.011														
CHEVROLET/ONIX 1.0MT SEL	14959300					32.608															
CHEV/PRISMA 1.4AT ADV	14959400	55.608	50.059			47.232															

ANEXO ÚNICO

TABELA DE VALOR VENAL DE VEÍCULOS - IPVA/2020



DESCRIÇÃO DO VEÍCULO	FAIXA	ANO DE FABRICAÇÃO																			
		2019	2018	2017	2016	2015	2014	2013	2012	2011	2010	2009	2008	2007	2006	2005	2004	2003	2002	2001	2000
CHEVROLET/ONIX 1.4MT ACT	14959500	56.183	51.612	47.947	45.162																
CHEVROLET/ONIX 1.4AT ACT	14959600	61.757	55.580	53.013	50.589																
CHEVROLET/ONIX 10MT JOYE	14959700	40.416	35.883	34.463	31.145																
CHEVROLET/ONIX 10MT JOY	14959800				31.622																
RDK/RENEGADE	14980100					20.466															
RDK/SULTAN	14980200				6.736																
RDK/TIGER	14980300				14.570	12.777	12.191	11.198	9.091												
BUGRE/BGR 5	15080100												7.612								
IMP/SEAT CORDOBA SXE	15110300																				8.191
I/SEAT CORDOBA	15110700																			8.790	8.160
I/SEAT CORDOBA VARIO	15110800																			8.385	7.808
I/SEAT IBIZA	15110900																			7.144	6.479
I/SEAT IBIZA 16V	15111000																		7.884	7.125	6.562
IMP/VW PASSAT	15120100																				12.201
IMP/VW PASSAT VARIANT	15120300																				13.662
I/VW PASSAT VARIANT TURB	15120600																22.210	20.560	17.767	16.742	
I/VW PASSAT VAR 2.0 FSI	15120700														27.371	26.559					
I/VW PASSAT 3.2 FSI	15120800													33.683	32.931						

ANEXO ÚNICO

TABELA DE VALOR VENAL DE VEÍCULOS - IPVA/2020



DESCRIÇÃO DO VEÍCULO	FAIXA	ANO DE FABRICAÇÃO																			
		2019	2018	2017	2016	2015	2014	2013	2012	2011	2010	2009	2008	2007	2006	2005	2004	2003	2002	2001	2000
I/VW PASSAT 2.0T	15121000						68.560	63.031	55.114	54.390	39.069										
I/VW PASSAT VAR. 2.0T	15121100						80.293	72.252	60.336	55.209											
I/VW CC 3.6 V6	15121800						98.181	90.657	79.820												
VW/UP MOVE MA	15122200				33.773	28.481	26.794	26.375													
VW/UP HIGH MA	15122300				35.616	31.705	28.813	27.290													
VW/UP BLACK WHITE RED MA	15122400					32.635	30.218	27.663													
VW/UP TAKE MA	15122500				26.000	23.908	21.733														
VW/UP HIGH SA	15122700				35.731	32.328	29.595														
VW/UP BLACK WHITE RED SA	15122800					34.206	32.303														
VW/UP MOVE SA	15122900				33.134	29.491	28.220														
I/VW JETTA CL AC	15123000					56.685	53.469														
I/VW JETTA HL AD	15123100					69.368	65.382														
VW/JETTA CL AA	15123200					57.550															
I/VW JETTA TL AC	15123400					55.408	53.398														
VW/GOL ROCK IN RIO MB	15123500					32.861															
VW/UP MOVE MB	15123700			36.315	33.678	28.481															
I/VW JETTA HL AE	15123900			89.880	80.768	69.368															
I/VW GOLF VARIANT CL MA	15124000				68.944	66.431															

ANEXO ÚNICO

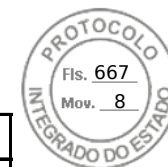
TABELA DE VALOR VENAL DE VEÍCULOS - IPVA/2020



DESCRIÇÃO DO VEÍCULO	FAIXA	ANO DE FABRICAÇÃO																			
		2019	2018	2017	2016	2015	2014	2013	2012	2011	2010	2009	2008	2007	2006	2005	2004	2003	2002	2001	2000
I/VW PASSAT HL TSI AA	15124100	155.432	143.209	132.674	116.458	107.989															
VW/JETTA CL AB	15124200				72.985	71.318															
I/VW PASSAT CL TSI AA	15124300				109.085	98.645															
I/VW JETTA CL AF	15124400	97.881	84.293	75.179	73.273																
I/VW JETTA TL MF	15124500				62.004	59.693															
I/VW JETTA TL AF	15124600				63.379	63.000															
VW/UP MOVE SCV	15124800	49.076	42.727	39.123	32.404																
VW/UP MOVE MCV	15124900	51.127	42.298	39.200	36.079																
VW/UP HIGH SCV	15125000				34.890																
VW/UP HIGH MCV	15125100				37.751																
VW/UP CROSS SCV	15125200			41.518	37.217																
VW/UP CROSS MCV	15125300				38.699																
VW/UP TAKE MCV	15125400	36.315	33.701	30.060	27.144																
VW/NOVO GOL TRACK MCV	15125500		40.866	38.943	37.654																
VW/UP MOVE MDV	15125600	51.496	42.527	39.258																	
VW/UP CROSS MDV	15125700	54.582	48.276	42.975																	
VW/UP HIGH MDV	15125800			42.403																	
VW/UP PEPPER MDV	15126000	56.182	48.819	45.949																	

ANEXO ÚNICO

TABELA DE VALOR VENAL DE VEÍCULOS - IPVA/2020



DESCRIÇÃO DO VEÍCULO	FAIXA	ANO DE FABRICAÇÃO																				
		2019	2018	2017	2016	2015	2014	2013	2012	2011	2010	2009	2008	2007	2006	2005	2004	2003	2002	2001	2000	
VW/GOL 1.0L MC4	15126100	38.206	33.682																			
VW/GOL 1.6L AF5	15126200	51.277	42.989																			
I/VW JETTA RL AF	15126300	109.899	100.310																			
I/VW JETTA AF	15126400	87.664	84.120																			
I/VW JETTA GLI AG	15126500	140.182																				
I/VW GOL G GTE AF	15126600	180.251																				
TROLLER/RF SPORT	15160101																					24.267
TROLLER/RF SPORT	15160102																					24.227
TROLLER/T5 SPORT	15160200																					25.955
I/LAMBORGHINI GALLARDO	15210100								893.709	783.439				518.018	488.021	425.924	335.388					
I/LAMBORGHINI MURCIELAGO	15210300													607.512								
I/LAMBORGHINI GALLARDO S	15210900												431.281									
I/LAMBORGHINI G SPYDER	15211000										724.812	684.355										
I/LAMBORGHINI GALLARDO L	15211100											568.541										
I/LAMBORGHINI GALLARDOC2	15211200											684.627										
I/LAMBORGHINI GALLARDOC4	15211300								728.498			671.420										
I/LAMBORGHINI GALLARDOSP	15211400											778.754										
I/LAMBORGHINI G LP5502VB	15211600											569.304										

ANEXO ÚNICO

TABELA DE VALOR VENAL DE VEÍCULOS - IPVA/2020



DESCRIÇÃO DO VEÍCULO	FAIXA	ANO DE FABRICAÇÃO																				
		2019	2018	2017	2016	2015	2014	2013	2012	2011	2010	2009	2008	2007	2006	2005	2004	2003	2002	2001	2000	
I/LAMBORGHINI G SUPERLEG	15211900									670.379	629.956											
I/LAMBORGHINI G LP570 4	15212200									916.381	865.062											
I/LAMBORGHINI AVENTADOR	15212300							1.461.166	1.418.951													
I/LAMBORGHINI G BICOLORE	15212400									721.268												
I/LAMBORGHINI HURACAN	15212800			2.019.208		1.363.323																
I/LAMBORGHINI HURACAN EVO	15214300	1.842.112																				
I/LOTUS EXIGE S	15220200										208.672											
FIAT/PALIO 16V	15240100																				8.838	
FIAT/PALIO WEEKEND STILE	15240700																13.380	12.723	11.460	11.337	9.732	
FIAT/PALIO 1.5	15240800																	8.867	7.501	7.324		
FIAT/PALIO 1.6	15240900																			9.578	7.764	
FIAT/MAREA WEEKEND ELX	15241200														15.971	14.840	13.251	10.585	9.880	9.374	8.386	
FIAT/MAREA WEEKEND HLX	15241300														19.197	16.801	14.894	11.765	10.074	9.494	8.891	
FIAT/MAREA ELX	15241400														13.823	12.854	12.036	10.080	10.020	9.022	8.204	
FIAT/MAREA HLX	15241500														20.714	16.719	15.492	13.157	11.423	10.719	9.292	
FIAT/PALIO EX	15241600													11.871		10.006	9.932	9.316	9.241	8.003	6.879	
FIAT/MAREA SX	15241800														14.359	12.755	12.037	10.781	9.634	8.954	8.020	7.009
FIAT/MAREA WEEKEND SX	15241900														16.329	14.276	14.068	12.199	10.135	9.236	8.824	7.257

ANEXO ÚNICO

TABELA DE VALOR VENAL DE VEÍCULOS - IPVA/2020



DESCRIÇÃO DO VEÍCULO	FAIXA	ANO DE FABRICAÇÃO																				
		2019	2018	2017	2016	2015	2014	2013	2012	2011	2010	2009	2008	2007	2006	2005	2004	2003	2002	2001	2000	
FIAT/PALIO ELX	15242000															11.883	11.191	10.814	10.338	9.310	8.584	
FIAT/PALIO WEEKEND ELX	15242100																	11.210	11.003	10.226	9.054	
FIAT/PALIO 1.0 CITY	15242400																					7.380
FIAT/PALIO 1.6 CITY	15242600																					9.033
FIAT/PALIO WEEKEND EX	15242800																13.307	11.951				
FIAT/PALIO WEEK 6MARCHAS	15242900																					8.384
FIAT/MAREA TURBO	15243000															18.800	18.468	16.845	14.808	14.463	14.180	
FIAT/MAREA WEEKEND TURBO	15243100													26.230	21.422	20.118	19.171	16.469	14.955	14.315		
FIAT/BRAVA SX	15243300																	9.494	8.292	7.482	7.131	
FIAT/PALIO 1.0	15243400																					7.462
FIAT/PALIO WEEKEND 1.5	15243500																	14.098	11.899			
FIAT/PALIO WK ADVENTURE	15243700																	14.232	12.683	12.169	11.065	10.142
FIAT/BRAVA ELX	15243800																		8.672	8.407	8.139	
FIAT/PALIO CITYMATIC	15243900																					8.817
FIAT/BRAVA HGT	15244000																			10.702	9.465	8.618
FIAT/PALIO YOUNG	15244200																			8.863	8.209	6.843
FIAT/PALIO STILE	15244300																				11.026	8.779
FIAT/PALIO	15244400																			8.652		7.082

ANEXO ÚNICO

TABELA DE VALOR VENAL DE VEÍCULOS - IPVA/2020



DESCRIÇÃO DO VEÍCULO	FAIXA	ANO DE FABRICAÇÃO																			
		2019	2018	2017	2016	2015	2014	2013	2012	2011	2010	2009	2008	2007	2006	2005	2004	2003	2002	2001	2000
FIAT/PALIO 1.6 16V	15244500																	10.423	9.922		
FIAT/PALIO WEEKEND 1616V	15244600																		11.675		
FIAT/PALIO FIRE	15244900			24.544	21.136	19.972	19.287	17.908					12.907		10.740	9.876	9.572	9.116	8.489		
FIAT/PALIO HLX	15245000																13.319	11.908			
FIAT/PALIO ELX FLEX	15245100									18.728	15.795	14.281	13.671	13.219	12.756	11.708	11.191	10.732			
FIAT/PALIO HLX FLEX	15245300													16.530	15.634	14.847	13.509				
FIAT/PALIO WEEK ELX FLEX	15245500										23.638	20.979	18.627	16.928	15.175	14.671	14.021				
FIAT/PALIO WEEK HLX FLEX	15245700												19.777	18.324	16.805	14.922	13.354				
FIAT/SIENA HLX FLEX	15245800									23.176	19.324	18.232	15.461	14.827	14.141	13.396	11.122				
FIAT/PALIO WK ADVEN FLEX	15245900						37.021	34.624	32.598	30.081	27.283	26.211	21.183	18.129	17.226	15.714	14.421				
FIAT/PALIO FIRE FLEX	15246200											13.105	13.002	12.691	11.425	10.105					
FIAT/IDEA HLX FLEX	15246500									24.709	22.652	18.933	18.223	17.016	16.356						
FIAT/IDEA ELX FLEX	15246600									21.395	19.417	18.693	17.423	16.217	15.532						
FIAT/PALIO EX FLEX	15246700													11.696	10.922	9.859					
FIAT/PALIO 1.8 R FLEX	15247000									21.753	19.774	18.089	16.649	16.271	15.282						
FIAT/IDEA ADVENTURE FL	15247100									25.104	23.723	21.766	20.260	18.965							
FIAT/PALIO WE ELETRICO	15247300							25.426		22.286	20.432	18.097	16.505								
FIAT/PALIO WEEK TREKKING	15247400								26.355	24.192	22.841	20.631	20.129								

ANEXO ÚNICO

TABELA DE VALOR VENAL DE VEÍCULOS - IPVA/2020



DESCRIÇÃO DO VEÍCULO	FAIXA	ANO DE FABRICAÇÃO																				
		2019	2018	2017	2016	2015	2014	2013	2012	2011	2010	2009	2008	2007	2006	2005	2004	2003	2002	2001	2000	
FIAT/IDEA ADVENTURE DUAL	15247600								31.177	29.730	25.490	24.461										
FIAT/PALIO FIRE ECONOMY	15247700							18.558	17.609	16.065	14.930	13.860	13.323									
FIAT/PALIO FIRE REVECAP	15247800											14.348	13.351									
FIAT/PALIO WK ADVEN DUAL	15247900								32.501	28.982	26.710	25.715										
FIAT/PALIO ELX DUALOGIC	15248000										20.492	19.095										
FIAT/IDEA ADVENTURE 1.8	15248200				47.877	42.339	39.224	33.895	30.808	29.618	25.091											
FIAT/IDEA SPORTING 1.8	15248300								30.751	28.185	24.843											
FIAT/PALIO ATTRACTIV 1.4	15248400				32.139	30.335	29.796	27.307	25.849	22.888	22.002											
FIAT/PALIO WK ATTRAC 1.4	15248500						30.408	27.746	25.111	23.439	22.669											
FIAT/IDEA SPORTING DUAL	15248600								31.351	28.996	25.239											
FIAT/IDEA ESSENCE 1.6 DL	15248700								26.294	23.751	23.394											
FIAT/IDEA ATTRACTIVE 1.4	15248800				36.535	33.598	31.028	28.306	26.565	24.594	22.505											
FIAT/IDEA ESSENCE 1.6	15248900				40.621	35.716	31.713	29.170	27.078	24.126	22.961											
FIAT/PALIO ESSENCE 1.6	15249000				35.829	32.198	29.718	28.440	27.079	25.409	24.074											
FIAT/PALIO ATTRACTIV 1.0	15249100			32.531	31.574	28.048	27.317	25.927	24.599	20.920												
FIAT/PALIO ESSENC 1.6 DL	15249200								27.664	24.745	22.888											
I/FIAT PALIO ATTRACT 1.4	15249300			34.662	32.139	30.335	29.796	27.307	26.236													
I/FIAT PALIO ESSENCE 1.6	15249400			39.308	36.383	31.891																

ANEXO ÚNICO

TABELA DE VALOR VENAL DE VEÍCULOS - IPVA/2020



DESCRIÇÃO DO VEÍCULO	FAIXA	ANO DE FABRICAÇÃO																			
		2019	2018	2017	2016	2015	2014	2013	2012	2011	2010	2009	2008	2007	2006	2005	2004	2003	2002	2001	2000
I/FIAT PALIO FIRE ECONOM	15249500							17.601	16.908	16.004											
I/FIAT PALIO ATTRACT 1.0	15249600			32.531	31.574	28.048	26.758	25.966	22.179												
FIAT/PALIO SPORTING 1.6	15249700				39.355	35.084	32.434	30.243	27.889												
I/MCLAREN 720S COUPE	15260500		2.513.891																		
I/MCLAREN 570 GT	15260700		1.324.810																		
I/MCLAREN 540C COUPE	15260900		1.301.221																		
FERCAR/NAJA ONE	15270100	27.837		25.867	22.771											6.694		5.838			
FIAT/SIENA 6 MARCHAS	15300100																				9.149
FIAT/SIENA ELX	15300300															12.886	12.158	11.409	10.916	9.909	9.056
FIAT/SIENA EX	15300500																11.362	10.602	9.461	9.337	
FIAT/SIENA FIRE	15300600															12.230	11.871	11.337	9.778	9.375	
FIAT/SIENA 1.5	15300700																12.568	10.301			
FIAT/SIENA ELX FLEX	15300900									18.946	18.627	17.348	13.711	13.394	13.170	11.978					
FIAT/SIENA 1.8	15301000															11.063					
FIAT/SIENA FIRE FLEX	15301100								18.507		15.378	14.897	14.367	12.788	12.064	11.562					
FIAT/SIENA 1.4 TETRAFUEL	15301400								25.206	22.157	18.910	18.288	17.062	14.400	13.525						
I/FIAT SIENA ELX FLEX	15301500									18.940	18.346	17.088									
FIAT/SIENA HLX DUALOGIC	15301600									23.088	21.215										

ANEXO ÚNICO

TABELA DE VALOR VENAL DE VEÍCULOS - IPVA/2020



DESCRIÇÃO DO VEÍCULO	FAIXA	ANO DE FABRICAÇÃO																			
		2019	2018	2017	2016	2015	2014	2013	2012	2011	2010	2009	2008	2007	2006	2005	2004	2003	2002	2001	2000
FIAT/SIENA EL FLEX	15301700								22.960	21.671	19.791	18.264									
I/FIAT SIENA FIRE FLEX	15301800								19.014	18.098	15.306	14.727									
I/FIAT SIENA EL FLEX	15301900								22.950	22.004	20.295	18.269									
FIAT/SIENA SPORTING FLEX	15302000									24.042	21.719										
FIAT/SIENA SPORTING DUAL	15302100									24.115	23.171										
FIAT/SIENA ATTRACTIV 1.4	15302200										20.316										
FIAT/SIENA ESSENCE 1.6	15302300							28.131	26.028	25.011	23.277										
FIAT/SIENA ESSENC 1.6 DL	15302400								25.987	23.974	21.945										
FIAT/SIENA ATTRACTIV 1.0	15302500										18.659										
I/FIAT SIENA ATTRACT 1.4	15302700									22.186	20.011										
I/FIAT SIENA ESSENCE 1.6	15302900									22.439	22.131										
FIAT/SIENA ESSENC 1.6 DL	15303000		49.209	46.484					25.987												
FIAT/SIENA ESSENCE 1.6	15303100		47.406	42.803	37.519	33.177	30.531	28.085	25.989												
FIAT/SIENA ATTRACTIV 1.4	15303200	46.374	42.795	38.815	32.774	29.563	27.289	25.284	23.926	22.523											
FIAT/SIENA TETRAFUEL 1.4	15303400					32.064	28.336	27.033	24.545												
FIAT/SIENA EL 1.0 FLEX	15303600				28.707	25.882	25.202	21.534	20.556												
FIAT/SIENA EL 1.4 FLEX	15303700				32.499	29.754	28.355	25.226	24.185												
I/FIAT SIENA EL 1.0 FLEX	15303800					27.081	25.882	21.933	21.255												

ANEXO ÚNICO

TABELA DE VALOR VENAL DE VEÍCULOS - IPVA/2020



DESCRIÇÃO DO VEÍCULO	FAIXA	ANO DE FABRICAÇÃO																			
		2019	2018	2017	2016	2015	2014	2013	2012	2011	2010	2009	2008	2007	2006	2005	2004	2003	2002	2001	2000
I/FIAT SIENA EL 1.4 FLEX	15303900					29.309	28.793	25.877	24.560												
FIAT/SIENA 1.6	15304100			42.664	41.821																
FIAT/SIENA 1.6 DL	15304200			43.393																	
FIAT/SIENA ATTRACT 1.0	15304300	41.247	37.487	36.440	33.498																
FORD/KA	15330100													10.462	9.625	9.587	9.476	8.563	7.888		
FORD/KA BLACK	15330300																				8.289
FORD/KA BLACK 1.6	15330400																				10.065
FORD/KA 1.6	15330500													13.899	12.974	11.346	10.577	10.028	9.334		
FORD/KA XR 1.6	15330600													14.664	14.423	12.672	11.243	11.012	9.830	9.565	
FORD/KA 1.6 FLEX	15330800									18.471	16.519	15.634	14.590	13.833							
FORD/KA FLEX	15330900								18.567	17.050	15.911	14.436	13.815	13.081	11.839						
FORD/KA SPORT 1.6 FLEX	15331000									19.356	18.303										
FORD/KA S 1.0 HA	15331100						26.997														
FORD/KA SE 1.0 HA	15331200				32.469	30.801	28.913														
FORD/KA SEL 1.0 HA	15331300				36.436	33.154	31.581														
FORD/KA SE 1.0 SD	15331500				33.615	32.571	29.627														
FORD/KA SEL 1.0 SD	15331600				34.928	30.924															
FORD/KA SE 1.5 HA	15331700				35.635	34.044	32.256														

ANEXO ÚNICO

TABELA DE VALOR VENAL DE VEÍCULOS - IPVA/2020



DESCRIÇÃO DO VEÍCULO	FAIXA	ANO DE FABRICAÇÃO																			
		2019	2018	2017	2016	2015	2014	2013	2012	2011	2010	2009	2008	2007	2006	2005	2004	2003	2002	2001	2000
FORD/KA SEL 1.5 HA	15331800				36.270	34.929	33.115														
FORD/KA SE 1.5 SD	15331900				35.599	33.972	31.289														
FORD/KA SEL 1.5 SD	15332000				36.849	36.284	34.629														
FORD/KA S 1.0HA B	15332100		36.205	31.032																	
FORD/KA SE 1.0 HA B	15332200		38.014	35.268	32.469																
FORD/KA SEL 1.0 HA B	15332300		41.169	38.354	35.343																
FORD/KA SE 1.0 SD B	15332400		39.894	36.186	33.615																
FORD/KA SEL 1.0 SD B	15332500		43.417	40.651	34.928																
FORD/KA SE 1.5 HA B	15332600		40.625	39.438	35.050																
FORD/KA SEL 1.5 HA B	15332700		43.693	40.510	36.270																
FORD/KA SE 1.5 SD B	15332800		42.298	40.294	35.599																
FORD/KA SEL 1.5 SD B	15332900		44.919	41.374	35.994																
FORD/KA TECNO 1.0 HA B	15333000		37.926	36.586																	
FORD/KA ADVANCED 1.5 SDB	15333100		44.885	41.839																	
FORD/KA SE PLUS 1.0 HAB	15333200		38.975	33.221																	
FORD/KA SE PLUS 1.5 HAB	15333300		39.085	34.153																	
FORD/KA SE 1.0 HA C	15333400	41.585	38.626																		
FORD/KA SE AT 1.5 HA C	15333500	51.342	50.212																		

ANEXO ÚNICO

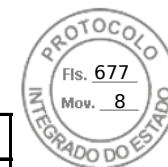
TABELA DE VALOR VENAL DE VEÍCULOS - IPVA/2020



DESCRIÇÃO DO VEÍCULO	FAIXA	ANO DE FABRICAÇÃO																			
		2019	2018	2017	2016	2015	2014	2013	2012	2011	2010	2009	2008	2007	2006	2005	2004	2003	2002	2001	2000
FORD/KA TIT AT 1.5 SD C	15333600	63.603	59.326																		
FORD/KA FSL AT 1.5 HA C	15333700	60.731	57.692																		
FORD/KA TIT AT 1.5 HA C	15333800	61.371	56.448																		
FORD/KA SE 1.5 SD C	15334100	50.364	48.277																		
FORD/KA FSL 5 HA C	15334300	56.405	49.570																		
FORD/KA S 1.0 HA C	15334500	39.877	36.502																		
FORD/KA SE AT 1.5 SD C	15334600	54.373	52.330																		
FORD/KA SEL 1.5 SD C	15334700	60.355	47.128																		
FORD/KA SE 1.5 HA C	15334800	48.006	45.372																		
FORD/KA SEL AT 1.5 SD C	15334900	61.028																			
FORD/KA SE 1.0 SD C	15335000	44.222	42.466																		
FORD/KA FSL 1.0 HA C	15335100	51.157																			
FORD/KA SE PLUS 1.0 HA C	15335200	49.222																			
FORD/KA SE PLUS 1.0 SD C	15335300	45.690																			
FORD/KA SE PLUS 1.5 HA C	15335400	49.337																			
FORD/KA SE PLUS 1.5 SD C	15335500	50.502																			
FORD/KA SE PLUS AT1.5HAC	15335600	53.349																			
FORD/KA SE PLUS AT1.5SDC	15335700	54.364																			

ANEXO ÚNICO

TABELA DE VALOR VENAL DE VEÍCULOS - IPVA/2020



DESCRIÇÃO DO VEÍCULO	FAIXA	ANO DE FABRICAÇÃO																				
		2019	2018	2017	2016	2015	2014	2013	2012	2011	2010	2009	2008	2007	2006	2005	2004	2003	2002	2001	2000	
FORD/KA 100 ANOS AT 1.5	15335800	59.218																				
IMP/BMW 328I AM51	15361300																					27.654
IMP/BMW 528IA DM61	15361600																					30.054
I/BMW 540IA DN81PRO	15361800																			38.898	37.235	32.173
I/BMW 540IA DN61	15361900																			40.373	38.019	36.161
I/BMW Z330ROA CN51	15362200																					66.230
I/BMW 525IA DT41	15362400																			31.580		24.880
I/BMW 325I AV31	15362500																				30.841	29.096
I/BMW Z430 BT53	15362800																			59.403		
I/BMW Z430 BT51	15362900																76.847	70.514				
I/BMW 325I VB11	15363300														44.012	34.621						
I/BMW 530I NE71	15363400														55.671	51.083						
I/BMW 330I VB31	15363500														48.905	41.930						
I/BMW 320I VA71	15363600													46.350	44.277	33.623						
I/BMW 750I HL81	15363700													108.795	105.016	101.422						
I/BMW 760 LI NH01	15363800													137.637		133.707						
I/BMW 325I TO VS11	15363900														49.511	46.821						
I/BMW 330I SEDAN	15364000														53.385	48.717						

ANEXO ÚNICO

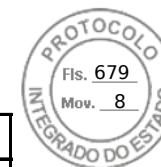
TABELA DE VALOR VENAL DE VEÍCULOS - IPVA/2020



DESCRIÇÃO DO VEÍCULO	FAIXA	ANO DE FABRICAÇÃO																			
		2019	2018	2017	2016	2015	2014	2013	2012	2011	2010	2009	2008	2007	2006	2005	2004	2003	2002	2001	2000
I/BMW Z4 2.0I BZ31	15364200												74.887	68.301	62.900						
I/BMW Z4 M-ROADSTER BT91	15364300													116.786							
I/BMW 325I COUPE WB31	15364400											74.504	63.354	61.685	54.841						
I/BMW Z4 M-COUPE DU91	15364500														109.192						
I/BMW Z4 3.0SI BU51	15364600														86.620						
I/BMW 335I VB71	15365100												68.494	64.112	58.871						
I/BMW 335ICA WL71	15365200												116.943	100.996	95.590						
I/BMW 335I SEDAN	15365400												84.105								
I/BMW 328XI VT73	15365800														58.332						
I/BMW M3 WD91	15365900												160.024	135.301	123.973						
I/BMW 320I VG71	15366000													45.405	43.665						
I/BMW 335I WL73	15366100												84.813								
I/BMW 650I EA51	15366200												103.168								
I/BMW M3 VA91	15366500													141.287							
I/BMW M3 CABRIO WL91	15366600												148.257	142.662							
I/BMW 120I CABRIO UL51	15366700											73.935	73.104	65.024							
I/BMW X6 35I	15367000										125.826										
I/BMW X6 XDRIVE35I	15367100										134.989		113.688								

ANEXO ÚNICO

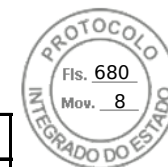
TABELA DE VALOR VENAL DE VEÍCULOS - IPVA/2020



DESCRIÇÃO DO VEÍCULO	FAIXA	ANO DE FABRICAÇÃO																					
		2019	2018	2017	2016	2015	2014	2013	2012	2011	2010	2009	2008	2007	2006	2005	2004	2003	2002	2001	2000		
I/BMW 335I	15367300												68.775										
I/BMW X6 XDRIVE 5.0I	15367400										163.541	150.764											
I/BMW 328I	15367500							96.797															
I/BMW Z4 ROADSTER BU33	15367600											78.304											
I/BMW 118I UE71	15368000									46.687	40.757	37.189											
I/BMW Z4 SDRIVE2.3I LM31	15368100									111.357	96.838	91.672											
I/BMW Z4 SDRIVE3.5I LM71	15368200							186.034	179.446		127.555	118.386											
I/BMW Z4 SDRIVE35I	15368500										122.201												
I/BMW X6 M	15368700									203.793		192.791											
I/BMW 523I	15368900									99.306													
I/BMW 335I CABRIO DX71	15369200									135.704	129.719												
I/BMW 540I	15369300	374.046	340.395	310.753																			
I/BMW M3 SEDAN	15369400		410.227	357.596	305.418	279.095	265.563																
I/BMW Z4 35I	15369600										138.520												
HONDA/CIVIC EX	15370100														23.927	22.084	20.560	17.086	15.943	14.822	12.548		
HONDA/CIVIC LX	15370200														23.445	18.828	18.503	17.316	14.996	14.147	13.673	11.247	
HONDA/CIVIC LXB	15370300																					10.526	
HONDA/FIT LXL	15370400													21.342	19.312	18.092	16.284	15.316	14.833				

ANEXO ÚNICO

TABELA DE VALOR VENAL DE VEÍCULOS - IPVA/2020



DESCRIÇÃO DO VEÍCULO	FAIXA	ANO DE FABRICAÇÃO																		
		2019	2018	2017	2016	2015	2014	2013	2012	2011	2010	2009	2008	2007	2006	2005	2004	2003	2002	2001
HONDA/FIT LX	15370500											20.788	18.384	16.127	15.075	14.923	13.774			
HONDA/CIVIC LXL	15370700							43.476	39.904					19.914	19.413	18.715	16.226			
HONDA/FIT EX	15370800											21.264	19.483	17.951	16.595					
HONDA/CIVIC EXS	15370900								42.645	40.586				30.638	28.457					
HONDA/CIVIC LXS	15371000						46.399	37.739	36.846					26.979	24.961					
HONDA/CIVIC LXS FLEX	15371200									32.285	30.277	28.561	26.979	25.750						
HONDA/CIVIC EXS FLEX	15371300									43.440	36.282	35.546	32.092	30.638	28.457					
HONDA/FIT LXL FLEX	15371400												21.802	19.312	18.092					
HONDA/FIT LX FLEX	15371500											25.688	21.171	18.495	16.227					
HONDA/CIVIC SI	15371600									55.891	50.192	44.956	37.577	35.462						
HONDA/FIT 1.5 S	15371700												21.146							
HONDA/FIT EXL FLEX	15371900							39.916	36.562	33.215	29.617	27.116	26.839							
HONDA/FIT LX FLEX	15372000						38.464	34.058	31.063	29.949	27.909	25.824	21.171	18.486						
HONDA/FIT EX FLEX	15372100						39.239	37.351	33.656	31.523	28.238	26.727	21.632							
HONDA/FIT LXL FLEX	15372200								32.940	30.987	28.447	26.931	21.802	19.312						
HONDA/CITY LX FLEX	15372300						36.811	35.548	32.835	31.668	27.602	26.596								
HONDA/CITY EX FLEX	15372400						42.229	37.764	33.740	32.002	28.483	26.828								
HONDA/CITY EXL FLEX	15372500									32.317	28.833	27.943								

ANEXO ÚNICO

TABELA DE VALOR VENAL DE VEÍCULOS - IPVA/2020



DESCRIÇÃO DO VEÍCULO	FAIXA	ANO DE FABRICAÇÃO																			
		2019	2018	2017	2016	2015	2014	2013	2012	2011	2010	2009	2008	2007	2006	2005	2004	2003	2002	2001	2000
HONDA/CIVIC LXL FLEX	15372700									35.283	32.366										
HONDA/CITY DX FLEX	15372800						37.917	34.911	33.734	30.276	29.875										
HONDA/FIT DX FLEX	15372900							33.202	29.201	27.528											
I/HONDA FIT EXL	15373300												21.916								
HONDA/FIT TWIST	15373400						41.072	37.759	37.075												
HONDA/CIVIC EXR	15373600				62.385	61.290	56.566	55.607													
HONDA/CIVIC LXR	15373700				61.599	57.872	53.628	53.338													
HONDA/CITY SPORT	15373800						39.241	38.323													
HONDA/FIT CX FLEX	15373900						36.577	35.684													
HONDA/FIT DX CVT	15374100			54.474	50.160	45.320	45.280														
HONDA/FIT DX MT	15374200	55.230	50.563	47.923	42.216	42.005	40.360														
HONDA/FIT LX CVT	15374300	66.653	60.523	55.483	53.118	47.410	47.095														
HONDA/FIT LX MT	15374400			52.120	45.370	44.697	43.901														
HONDA/FIT EX CVT	15374500	72.016	62.679	58.414	56.281	48.208	42.538														
HONDA/FIT EXL CVT	15374700	75.089	69.490	62.182	58.675	49.118	48.246														
HONDA/CIVIC LXS AT	15374900				58.175	51.038	49.656														
HONDA/CIVIC LXS MT	15375000				55.221	48.728	46.399														
HONDA/CITY DX CVT	15375100			54.966	52.267																

ANEXO ÚNICO

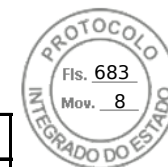
TABELA DE VALOR VENAL DE VEÍCULOS - IPVA/2020



DESCRIÇÃO DO VEÍCULO	FAIXA	ANO DE FABRICAÇÃO																			
		2019	2018	2017	2016	2015	2014	2013	2012	2011	2010	2009	2008	2007	2006	2005	2004	2003	2002	2001	2000
HONDA/CITY DX MT	15375200	57.655	53.718	50.373	45.898	40.968	38.280														
HONDA/CITY LX CVT	15375300	65.859	62.519	56.967	53.123	49.696	42.747														
HONDA/CITY EX CVT	15375500	72.002	69.409	61.774	59.604	50.497	43.592														
HONDA/CITY EXL CVT	15375700	77.170	74.134	65.619	57.404	49.720	48.984														
HONDA/HR-V EXL CVT	15375900	98.187	90.913	85.027	74.773	74.216															
HONDA/HR-V LX CVT	15376000	83.985	79.666	71.825	67.532	64.235															
HONDA/HR-V EX CVT	15376100	91.122	82.428	76.974	72.281	69.652															
HONDA/HR-V LX MT	15376300		69.867	67.698	62.370	59.651															
I/HONDA HR-V EX CVT	15376700	91.122	83.745	77.936	71.197	70.729															
HONDA/CIVIC EX CVT	15377100	92.526	87.520	80.742	78.842																
HONDA/CIVIC SPORT CVT	15377200	92.411	86.175	80.475	78.721																
HONDA/CIVIC EXL CVT	15377300	99.951	92.794	88.442	85.012																
HONDA/CIVIC SPORT MT	15377400	83.327	79.601	76.349	70.177																
HONDA/CIVIC TOURING CVT	15377500	119.333	110.037	105.974	99.373																
HONDA/WRV EX CVT	15377700	75.396	69.972	68.302																	
HONDA/WRV EXL CVT	15378200	78.816	72.805	71.840																	
HONDA/HRV TOURING	15378400	121.888	90.754	86.963																	
HONDA/CITY PERSONAL	15378600	61.757	58.353																		

ANEXO ÚNICO

TABELA DE VALOR VENAL DE VEÍCULOS - IPVA/2020



DESCRIÇÃO DO VEÍCULO	FAIXA	ANO DE FABRICAÇÃO																			
		2019	2018	2017	2016	2015	2014	2013	2012	2011	2010	2009	2008	2007	2006	2005	2004	2003	2002	2001	2000
HONDA/FIT PERSONAL	15378700	60.387	57.755	50.785																	
I/HONDA CR-V TOURING	15378800	178.095	162.754																		
HONDA/CIVIC LX CVT	15379300	87.897																			
FIAT/DOBLO ELX 1.8 FLEX	15400200										24.383	23.646	20.659	19.339							
FIAT/DOBLO HLX 1.8 FLEX	15400300									32.607	27.666	25.417	22.262	21.321	18.861						
FIAT/DOBLO ADV 1.8 FLEX	15400400	73.954	70.145	61.840	51.974	46.531	42.818	41.073	38.077	37.487	31.080	28.028	23.735	23.289	21.999						
FIAT/DOBLO TECHNOBRAS S	15400500					37.158	34.389	32.658	28.902	26.533											
FIAT/DOBLO ELX 1.4	15400600									31.298	25.269	23.895									
FIAT/DOBLO 1.4	15400700									29.780	25.570	24.266									
FIAT/DOBLO ANGELUS M1	15400800									26.098											
FIAT/BRAVO ABSOLUTE DUAL	15400900						38.990	31.850	29.462	29.122	28.350										
FIAT/BRAVO ESSENCE 1.8	15401000				44.300	41.397	35.370	30.724	29.532	28.415	27.585										
FIAT/BRAVO ABSOLUTE 1.8	15401100								30.723	28.900	28.575										
FIAT/BRAVO ESSENCE DUAL	15401200								30.159	28.891	28.564										
FIAT/BRAVO TURBO T-JET	15401300				55.743	49.913	44.445	41.265	37.427	35.021	33.733										
FIAT/DOBLO ATTRACTIV 1.4	15401400				45.254	40.630	39.020	36.253	32.760	30.532											
FIAT/DOBLO ESSENCE 1.8	15401500	69.168	66.389	57.013	48.909	45.086	42.140	35.682	34.388	31.671											
FIAT/BRAVO SPORTING 1.8	15401600				51.107	47.269	38.876	34.175	31.686												

ANEXO ÚNICO

TABELA DE VALOR VENAL DE VEÍCULOS - IPVA/2020



DESCRIÇÃO DO VEÍCULO	FAIXA	ANO DE FABRICAÇÃO																			
		2019	2018	2017	2016	2015	2014	2013	2012	2011	2010	2009	2008	2007	2006	2005	2004	2003	2002	2001	2000
FIAT/BRAVO SPORTING DUAL	15401700								31.436												
FIAT/BRAVO BLACKMOTION	15401800				49.593	48.258	47.901														
FIAT/DOBLO ESSENCE 7L E	15401900	70.498	67.072	58.769	49.690																
FIAT/DOBLO CAVENAGHI TA	15402000	79.758																			
FIAT/DOBLO CAVENAGHI PB	15402100			60.713																	
IMP/PEUGEOT 306 PA H3 18	15440400																				7.431
IMP/PEUGEOT 306 RA H3 18	15440500																			9.396	9.129
IMP/PEUGEOT 106 PASSION	15440900																				6.028
IMP/PEUGEOT 106 SELECTIO	15441100																				5.903
I/PEUGEOT 206 PASSION	15441200																	10.285		8.998	8.729
I/PEUGEOT 206 RALLYE	15441300																	10.995		9.150	8.910
I/PEUGEOT 206 SOLEIL	15441400																	8.347	7.829	7.685	7.342
I/PEUGEOT 306 SOLEIL 4P	15441700																				6.804
I/PEUGEOT 306 SOLEIL BRE	15441800																			7.634	7.059
I/PEUGEOT 406 FAMILIALE	15442100																			10.416	10.201
I/PEUGEOT 306 SOLEIL 5P	15442200																				7.060
I/PEUGEOT 607	15442400																	27.454		22.713	19.700
I/PEUGEOT 106 QUIKSILVER	15442600																				6.205

121/555

ANEXO ÚNICO

TABELA DE VALOR VENAL DE VEÍCULOS - IPVA/2020



DESCRIÇÃO DO VEÍCULO	FAIXA	ANO DE FABRICAÇÃO																			
		2019	2018	2017	2016	2015	2014	2013	2012	2011	2010	2009	2008	2007	2006	2005	2004	2003	2002	2001	2000
I/PEUGEOT 206 SELECTION	15442700																	9.112	8.293	7.950	
I/PEUGEOT 206 COUPE CABR	15443000													36.965	33.766	31.195	28.348	26.857	25.468	24.938	
I/PEUGEOT 307 RALLYE 16M	15444300																		13.101	10.702	
I/PEUGEOT 307 PASSIO 16M	15444400																12.971	12.763	12.103	11.159	
I/PEUGEOT 307 SOLEIL 16M	15444600																13.390	12.773	11.415	9.364	
I/PEUGEOT 307 RALLYE 20M	15445500																14.069	13.232			
I/PEUGEOT 307 SW 20 M	15446100															15.837	14.766	13.227			
I/PEUGEOT 406 ST 30 V6 A	15447000																	16.698			
I/PEUGEOT 807 ST 20A	15449100																21.741				
GM/ASTRA GL	15450100																		12.617	11.714	10.537
GM/ASTRA GLS	15450200																			13.362	12.476
GM/ASTRA MILENIUM	15450300																		12.867	12.283	12.061
GM/ASTRA 500	15450400																				11.923
GM/ASTRA SPORT	15450500																		12.797	12.215	11.119
GM/ZAFIRA 2.0	15450600																18.281	17.279	14.909	14.695	13.731
GM/ZAFIRA 2.0 16V	15450700																18.792	18.268	16.183	15.608	14.341
GM/ASTRA ADVANTAGE	15450800																			12.415	
GM/ZAFIRA CD	15450900																18.626	17.987	15.890	15.334	

ANEXO ÚNICO

TABELA DE VALOR VENAL DE VEÍCULOS - IPVA/2020



DESCRIÇÃO DO VEÍCULO	FAIXA	ANO DE FABRICAÇÃO																			
		2019	2018	2017	2016	2015	2014	2013	2012	2011	2010	2009	2008	2007	2006	2005	2004	2003	2002	2001	2000
GM/ASTRA HATCH CD	15451000																		12.259	11.619	
GM/ASTRA SEDAN	15451100																14.941	14.325	13.192	11.817	
GM/ASTRA HATCH	15451200																		12.091	10.899	
GM/ASTRA SEDAN CD	15451300																15.120	14.596	13.410	12.269	
GM/ASTRA EXPRESSION	15451400																		13.352	12.219	
GM/ASTRA SUNNY	15451500																		12.581	12.385	
GM/ASTRA HATCH 5P GSI	15451600															17.667	17.094	16.514	14.520		
GM/ASTRA HATCH 3P	15451700																13.961	12.900	12.787		
GM/ASTRA HATCH 3P CD	15451800																14.165	13.091	12.977		
GM/ASTRA HATCH 5P	15451900																16.159	13.983	13.223		
GM/ASTRA HATCH 5P CD	15452000																16.161	13.983	13.361		
GM/ZAFIRA ELITE	15452100								36.159	33.416	30.722	28.447	25.380	23.509	20.839	18.561	17.875				
GM/ZAFIRA ELEGANCE	15452200								37.768	35.968	30.667	25.742	23.712	22.372	20.596	19.688	17.467				
GM/ZAFIRA COMFORT	15452300								30.482	29.424	26.288	24.206	22.355	21.325	20.037	18.239	16.980				
GM/ASTRA HB 2P ELEGANCE	15452400																15.670				
GM/ASTRA SEDAN ELITE	15452600															17.011	16.362				
GM/ASTRA SEDAN ELEGANCE	15452700											21.831	19.243	18.086	17.295	15.809	14.077				
GM/ASTRA HB 4P ELEGANCE	15452800											22.547	20.055	19.411	18.124	16.880	15.463				

ANEXO ÚNICO

TABELA DE VALOR VENAL DE VEÍCULOS - IPVA/2020



DESCRIÇÃO DO VEÍCULO	FAIXA	ANO DE FABRICAÇÃO																				
		2019	2018	2017	2016	2015	2014	2013	2012	2011	2010	2009	2008	2007	2006	2005	2004	2003	2002	2001	2000	
GM/ASTRA HB 4P ELITE	15452900													20.269	18.755	17.050	15.500					
GM/ASTRA HB 2P COMFORT	15453000																15.713					
GM/ASTRA HB 4P COMFORT	15453100														17.242	16.271	15.124					
GM/ASTRA SEDAN CONFORT	15453200														17.457	16.373	14.375					
GM/ASTRA HB 2P ADVANTAGE	15453300												17.050	15.068	14.683	13.427						
GM/ASTRA HB 4P SS	15453400											24.446	23.406	20.711	19.343							
GM/ASTRA SEDAN ADVANTAGE	15453500								23.496	23.038	20.505	18.507	17.897	15.706								
GM/ASTRA HB 4P ADVANTAGE	15453600								24.259	23.482	20.791	19.638	17.576	16.735								
GM/ZAFIRA EXPRESSION	15453700								30.087	28.387	26.447	25.291	22.442	21.443								
GM/ZAFIRA COLLECTION	15453800								38.426													
VW/GOLF 2.0	15480100							37.809	35.202	33.549	29.516	27.756	25.979	20.996	19.482	17.501	16.352	15.827	15.509	15.361	14.090	
VW/GOLF GTI	15480200												34.435	31.678	25.289	22.788	20.164	18.972	18.392	16.663	15.344	
VW/GOLF	15480300							34.449	31.740	30.500	29.290	26.247	24.932	20.674	19.259	17.329	16.616	15.368	14.611	13.962	12.664	
VW/GOLF GENERATION	15480400															19.048	17.523		15.979			
VW/GOLF TRIP	15480500																		17.307	15.641		
VW/GOLF 2.0 SPORT	15480600																			16.622		
VW/GOLF SPORT	15480700															19.267	18.170	17.376				
VW/GTI VR6	15480800																		37.430			

ANEXO ÚNICO

TABELA DE VALOR VENAL DE VEÍCULOS - IPVA/2020



DESCRIÇÃO DO VEÍCULO	FAIXA	ANO DE FABRICAÇÃO																			
		2019	2018	2017	2016	2015	2014	2013	2012	2011	2010	2009	2008	2007	2006	2005	2004	2003	2002	2001	2000
VW/GOLF 1.6 PLUS	15480900															19.564	17.990	16.116			
VW/GOLF 2.0 PLUS	15481000															18.105	17.132	14.982			
VW/GOLF 2.0 COMFORTLINE	15481200												26.177	24.034	20.913	18.554					
VW/GOLF FLASH	15481300														19.287	17.761					
VW/GOLF 1.6 SPORTLINE	15481400							36.855	33.957	33.298	30.719	27.601	25.336	23.000							
VW/GOLF 1.6 TECH	15481500											28.114	26.362								
VW/GOLF 2.0 GT	15481600							39.684	37.617	35.062	30.947	29.511	27.414								
VW/GOLF 2.0 SILVER EDIT.	15481800											28.134									
VW/GOLF 2.0 BLACK EDIT.	15481900							40.734	38.269	35.857	32.535	31.287									
VW/GOLF 2.0 SPORTLINE	15482000							39.454	36.273	34.155	32.654										
I/VW GOLF HIGHLINE MA	15482100							55.286	50.775												
I/VW GOLF HIGHLINE AA	15482200							57.268	53.385												
I/VW GOLF GTI AB	15482300							84.110	63.610												
I/VW GOLF COMFORTLINE AA	15482400							58.467	55.652												
I/VW GOLF COMFORTLINE MA	15482500							56.986	53.845												
I/AUDI RS6 AVANT 4.0TFSI	15482800							364.627	339.058												
VW/GOL 1.6 SELECAO	15482900							31.136	27.798												
I/AUDI A3 LM 122CV I	15483100						69.350	67.042													

ANEXO ÚNICO

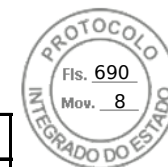
TABELA DE VALOR VENAL DE VEÍCULOS - IPVA/2020



DESCRIÇÃO DO VEÍCULO	FAIXA	ANO DE FABRICAÇÃO																			
		2019	2018	2017	2016	2015	2014	2013	2012	2011	2010	2009	2008	2007	2006	2005	2004	2003	2002	2001	2000
I/AUDI A3 LM 180CV	15483200					81.156	72.953	63.645													
I/AUDI A3 SPB 122CV	15483300	119.525	103.265	73.585	63.285	57.929	55.476	53.452													
VW/GOL RALLYE MA	15483400				40.624	37.894	36.231														
VW/GOL RALLYE SA	15483500				41.385	37.933	36.696														
I/AUDI S3 LM 280CV	15483600						131.225														
I/AUDI RS7 560CV	15483700						365.874														
VW/GOL CL SC	15483800				35.729	29.989	28.675														
VW/GOL HL MC	15483900				38.828	33.838	28.977														
VW/GOL CL MC	15484000				34.939	30.752	28.499														
VW/GOL SELECAO MC	15484100						26.897														
VW/GOL TRACK MB	15484200				34.064	29.075	27.149														
VW/GOL TL SC	15484300						24.547														
VW/GOL CITY MC	15484400				28.350	26.590	22.475														
VW/GOL SELECAO SC	15484500						27.729														
VW/NOVO GOL 1.0 COMFORTL	15484600				33.728	30.451	29.100														
VW/GOL CITY MB	15484700				27.116	24.686	23.098														
VW/GOL TL MC	15484800				31.107	28.656	26.515														
VW/GOL SELECAO MB	15484900						26.398														

ANEXO ÚNICO

TABELA DE VALOR VENAL DE VEÍCULOS - IPVA/2020



DESCRIÇÃO DO VEÍCULO	FAIXA	ANO DE FABRICAÇÃO																				
		2019	2018	2017	2016	2015	2014	2013	2012	2011	2010	2009	2008	2007	2006	2005	2004	2003	2002	2001	2000	
VW/GOL CITY SC	15485000						24.637															
VW/GOL 1.0 TRENDLIN	15485100				29.765	28.018	25.959															
VW/GOL HL SC	15485200					36.286	31.228															
I/AUDI A8 LG 310CV	15485300					293.736																
I/AUDI A8 LM 435CV	15485500					386.397	367.264															
I/AUDI A3 CB 180CV	15485600				130.327	119.901	118.258															
I/VW GOLF Comfortline MC	15485800					53.675	51.816															
I/VW GOLF COMFORTLINE AC	15485900					58.671	53.705															
I/VW GOLF GTI AD	15486000					88.529	85.760															
I/VW GOLF HIGHLINE MC	15486100					59.102	54.297															
I/VW GOLF HIGHLINE AC	15486200					63.932	60.656															
I/AUDI S3 SPB 286CV	15486300					131.741	116.470															
I/AUDI S3 LM 286CV	15486400					149.012	138.373															
I/AUDI A5 SPB 170CV	15486500				113.132	96.810	95.067															
I/AUDI A4 LM 170CV	15486600					82.187	79.421															
I/AUDI A4 AV 170CV	15486700					93.412	90.713															
VW/GOL HL SC S	15486800					35.092	30.899															
VW/GOL HL MC S	15486900					33.838	28.977															

ANEXO ÚNICO

TABELA DE VALOR VENAL DE VEÍCULOS - IPVA/2020



DESCRIÇÃO DO VEÍCULO	FAIXA	ANO DE FABRICAÇÃO																			
		2019	2018	2017	2016	2015	2014	2013	2012	2011	2010	2009	2008	2007	2006	2005	2004	2003	2002	2001	2000
VW/GOL CITY MC S	15487000					27.484	23.427														
VW/GOL CITY MB S	15487100					25.651	23.534														
VW/ GOL SPECIAL MB	15487200				29.577	23.898	21.864														
VW/GOL TRACK MB S	15487300					30.200	28.048														
I/VW GOLF VARIANT CL AA	15487900			84.134	74.564	69.904															
I/VW GOLF VARIANT HL AA	15488000			93.310	82.239	79.720	78.599														
I/AUDI A7 SPB 333CV	15488100			290.310	262.549		176.905														
I/AUDI A6 252CV	15488200				162.724	153.741															
I/AUDI TT COUPE 230CV I	15488300		212.376	193.493	165.945	152.286	124.473														
I/AUDI A7 SPB 252CV	15488500				233.706	210.220															
I/AUDI TT RD 230CV	15488600		241.999	211.813	179.463	171.971															
I/AUDI A6 333CV	15488700		311.842	276.380		202.923															
I/AUDI RS6 AV 560CV	15488800				442.000	394.689															
VW/GOLF COMFORTLINE MA	15489000				60.216	52.112															
VW/GOLF GTI AC	15489100	139.728	128.069	112.670	103.877	91.134															
VW/GOLF COMFORTLINE AA	15489200				67.136	60.508															
I/AUDI S3 LM 286CV I	15489500				169.784	148.425															
I/AUDI A6 333CV ALLR	15489600				247.049	214.429															

ANEXO ÚNICO

TABELA DE VALOR VENAL DE VEÍCULOS - IPVA/2020



DESCRIÇÃO DO VEÍCULO	FAIXA	ANO DE FABRICAÇÃO																				
		2019	2018	2017	2016	2015	2014	2013	2012	2011	2010	2009	2008	2007	2006	2005	2004	2003	2002	2001	2000	
VW/GOLF HIGHLINE MB	15489800			88.231	81.431	69.439																
I/MCC SMART CABRIO	15500200															40.308	38.502					
I/MCC SMART COUPE	15500300																					23.245
I/SMART FORTWO COUPE 62	15501700					46.205	44.887	37.372	35.660	34.035	31.434	29.482										
I/SMART FORTWO CA 62	15501800					49.500	49.160	42.259	39.265	36.636	32.902	32.128										
I/SMART FORTWO 72	15501900												21.840									
I/SMART FORTWO MHD	15502100									30.462	27.565											
I/SMART FORTWO CA 72	15502200										28.344											
I/SMART FORTWO COUPE 72	15502300											32.136										
I/SMART FORTWO CO 52 MHD	15502400					35.588	32.685	30.166	28.590	25.380	24.954											
I/SMART FORTWO CA 52 MHD	15502500										33.906											
I/SMART FORTWO 75 CA	15502700									40.772												
I/MG 550 TURBO	15510000								57.865	54.198		49.954										
I/MG 6 TURBO	15510100									59.837												
AUDI/A3 LM 220CV	15539600	154.361	139.126	117.354	107.240	102.917																
I/SUZUKI SCROSS 2WD GL	15553500					53.806																
I/SUZUKI SCROSS AWD GLS	15553600					72.125																
I/SUZUKI SCROSS AWD GLX	15553700					72.926																

129/555

ANEXO ÚNICO

TABELA DE VALOR VENAL DE VEÍCULOS - IPVA/2020



DESCRIÇÃO DO VEÍCULO	FAIXA	ANO DE FABRICAÇÃO																				
		2019	2018	2017	2016	2015	2014	2013	2012	2011	2010	2009	2008	2007	2006	2005	2004	2003	2002	2001	2000	
I/SUZUKI SCROSS 2WD GLX	15553800					68.142																
I/VOLVO V60 3.0 T6 R-DES	15560400						109.682	97.594	93.765													
I/VOLVO V60 2.0 T5 RD CF	15561100								72.407													
I/VOLVO V60 2.0 T5 RD DY	15561200						83.920	75.334	72.303													
I/VOLVO V40 T4 DYNAMIC	15561600					77.398	75.239	69.659														
I/VOLVO V40 T4 COMFORT	15561700					71.979	67.453															
I/VOLVO V40 T5 RDESIGN	15562300					93.493	81.578	81.206														
I/VOLVO V40 CC T5AWD DYN	15563600					94.544	84.376	76.965														
I/VOLVO S60 2.0 T5 KINET	15564100				86.546	84.732																
I/VOLVO S60 2.0 T5 MOMEN	15564300					88.921																
I/VOLVO V40 2.0 T5 R-DES	15565000	149.505	135.959	115.861		96.486																
I/VOLVO V60 2.0 T5 KINET	15565300				92.157	87.110																
I/VOLVO V60 2.0 T5 MOMEN	15565400					94.179																
I/VOLVO V40 CC T5AWD	15565500					94.927																
I/VOLVO V40 2.0 T4 KINET	15565800	106.871	102.582	87.694	79.054																	
I/VOLVO V40 2.0 T4 MOMEN	15565900	127.174	112.388	102.900	94.679	91.779																
I/VOLVO S60 2.0 T6 R-DES	15566200					111.988																
I/VOLVO V40 T3 KINETIC	15566800				76.802	73.930																

ANEXO ÚNICO

TABELA DE VALOR VENAL DE VEÍCULOS - IPVA/2020



DESCRIÇÃO DO VEÍCULO	FAIXA	ANO DE FABRICAÇÃO																			
		2019	2018	2017	2016	2015	2014	2013	2012	2011	2010	2009	2008	2007	2006	2005	2004	2003	2002	2001	2000
I/VOLVO V40 T4 MOMENTUM	15567000			101.829	101.149	98.494															
I/VOLVO V40 T4 KINETIC	15567100			93.388	84.492																
I/VOLVO V60 2.0 T6 R-DES	15567200					132.860															
I/VOLVO V40 T4 CCOUNTRY	15567500			120.649	113.654																
I/VOLVO S60 T4 KINETIC	15567800			113.025	110.485																
I/VOLVO S60 T4 MOMENTUM	15567900	125.371		105.622	101.282																
I/VOLVO V60 T4 KINETIC	15568200			112.359																	
I/VOLVO V60 T4 MOMENTUM	15568300		127.138	114.019	110.401																
I/VOLVO S90 T8 INSCRIPT	15568500	313.659	298.812																		
I/VOLVO V60 T5 MOMENTUM	15568900	184.444	167.165																		
I/VOLVO S60 T5 INSCRIPT	15569100	204.440																			
HYUNDAI/HB20X 1.6M STYLE	15570100	58.919	51.756	46.425	44.053	40.265	37.989	34.701													
HYUNDAI/HB20X 1.6A PREMI	15570200	66.169	60.754	55.088	51.895	46.123	40.215	36.986													
HYUNDAI/HB20X 1.6A STYLE	15570400	64.836	54.074	51.476	48.948	43.149	40.806	37.116													
HYUNDAI/HB20X 1.6M 1.6 M	15570600							34.701													
I/HYUNDAI I30	15570700						49.159	46.767	44.711	39.981		37.415									
HYUNDAI/HB20S 1.0M 1.0M	15570900							29.733													
HYUNDAI/HB20S 1.0M COMF	15571100	47.433	44.481	40.098	37.712	36.785	33.455	29.340													

ANEXO ÚNICO

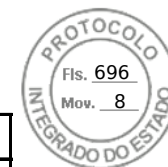
TABELA DE VALOR VENAL DE VEÍCULOS - IPVA/2020



DESCRIÇÃO DO VEÍCULO	FAIXA	ANO DE FABRICAÇÃO																				
		2019	2018	2017	2016	2015	2014	2013	2012	2011	2010	2009	2008	2007	2006	2005	2004	2003	2002	2001	2000	
HYUNDAI/HB20S 1.6A 1.6A	15571300							38.222														
HYUNDAI/HB20S 1.6M 1.6M	15571400							34.836														
HYUNDAI/HB20S 1.6M PREM	15571500						39.784	34.845														
HYUNDAI/HB20S 1.6M COMF	15571600	55.229	50.313	42.414	40.016	38.146	37.140	33.286														
HYUNDAI/HB20S 1.6A STYL	15571700	58.418	52.591																			
HYUNDAI/HB20S 1.6A COMF	15571800	60.731	54.009	47.006	44.070	41.984	39.625	37.955														
HYUNDAI/HB20S 1.0M UNIQ	15571900	44.317	38.334																			
HYUNDAI/HB20S 1.6A PREM	15572100	66.896	59.521	54.072	50.655	44.313	40.574	39.708														
I/HYUNDAI I30 1.8	15572200					57.374	49.937	47.688														
HYUNDAI/HB20S TCIM COMP	15572700	50.102	46.278	44.360	39.695																	
HYUNDAI/HB20S TCIM STY	15572800			44.139	41.983																	
HYUNDAI/HB20 TCIM COMP	15572900	44.355	41.658	38.351	36.356																	
HYUNDAI/HB20 TCIM STY	15573000				36.921																	
HYUNDAI/HB20 1.6A RSPEC	15573500	60.731	52.731	48.816																		
HYUNDAI/HB2010TA EVOLUTI	15574100	46.251																				
HYUNDAI/HB20 16M VISION	15574300	47.184																				
HYUNDAI/HB20 10M SENSE	15574800	42.857																				
HYUNDAI/HB20 10M EVOLUTI	15574900	48.598																				

ANEXO ÚNICO

TABELA DE VALOR VENAL DE VEÍCULOS - IPVA/2020



DESCRIÇÃO DO VEÍCULO	FAIXA	ANO DE FABRICAÇÃO																				
		2019	2018	2017	2016	2015	2014	2013	2012	2011	2010	2009	2008	2007	2006	2005	2004	2003	2002	2001	2000	
HYUNDAI/HB20 16A VISION	15575400	43.827																				
HYUNDAI/HB2010TA FE.DIAM	15575700	63.285																				
HYUNDAI/HB20S 16M VISION	15576400	55.645																				
HYUNDAI/HB20S10T A FE.DIA	15576700	66.889																				
HYUNDAI/HB20S 16A VISION	15576800	58.554																				
HYUNDAI/HB20 10M VISION	15576900	44.787																				
I/NISSAN ALTIMA 25 SL US	15580300								79.934													
NISSAN/VERSA 10	15580800	42.048	39.438	38.290	33.271	32.050																
NISSAN/VERSA 10 S	15581100		41.268	38.062	36.349	34.467																
NISSAN/VERSA 16 S	15581200	47.066	44.545	39.118	37.913																	
NISSAN/VERSA 16 SV	15581300	53.066	48.582	42.872	36.334	34.546																
NISSAN/VERSA 16 UNIQUE	15581800				42.768	41.962																
NISSAN/VERSA 16 SL	15581900	63.464	52.857	47.857	39.013	36.498																
I/NISSAN KICKS SL CVT	15582200			73.609	71.022																	
NISSAN/VERSA 16UNIQUECVT	15582300		58.780	51.070	44.523																	
NISSAN/VERSA 16SV CVT	15582400	54.222	48.569	45.618	41.014																	
NISSAN/VERSA 16SL CVT	15582700	63.535	53.935	51.771	41.143																	
I/NISSAN KICKS RIO2016	15582800				71.624																	

ANEXO ÚNICO

TABELA DE VALOR VENAL DE VEÍCULOS - IPVA/2020



DESCRIÇÃO DO VEÍCULO	FAIXA	ANO DE FABRICAÇÃO																				
		2019	2018	2017	2016	2015	2014	2013	2012	2011	2010	2009	2008	2007	2006	2005	2004	2003	2002	2001	2000	
I/NISSAN KICKS SV CVT	15582900			70.889	65.223																	
NISSAN/KICKS S MT	15583000	64.827	58.028	56.532																		
NISSAN/KICKS SL CVT	15583100	88.413	81.706	73.671																		
NISSAN/KICKS SV CVT	15583200	81.474	74.537	69.160																		
NISSAN/KICKS S CVT	15583300	72.899	68.020	65.536																		
NISSAN/KICKS S DRCT CVT	15583400	63.583	59.213																			
NISSAN/KICKS UEFA CL EDT	15583500	88.064																				
NISSAN/VERSA 16SLDRCTCVT	15583600	62.782																				
NISSAN/KICKS S MT SPC ED	15583700	73.455																				
NISSAN/KICKS SCVT SPC ED	15583800	76.998																				
HYUNDAI/HB20S10T A EVOLUT	15583900	62.154																				
HYUNDAI/HB20S 10M VISION	15584100	48.002																				
HYUNDAI/HB20S 10M EVOLUT	15584600	51.752																				
I/JAGUAR F-TYPE RCOUPE	15598100						409.734															
I/BMW M3 CS	15630100		504.212																			
I/BMW Z4 M40I	15630200	340.526																				
I/BMW Z4 SDRIVE30I	15630300	279.362																				
I/M.BENZ AMGGTS	15650100					574.978																

ANEXO ÚNICO

TABELA DE VALOR VENAL DE VEÍCULOS - IPVA/2020



DESCRIÇÃO DO VEÍCULO	FAIXA	ANO DE FABRICAÇÃO																				
		2019	2018	2017	2016	2015	2014	2013	2012	2011	2010	2009	2008	2007	2006	2005	2004	2003	2002	2001	2000	
I/M.BENZ GLA200FF	15650200				117.603	98.004	96.461															
M.BENZ/GLA200FF	15650300	153.371	144.324	128.247	108.059																	
M.BENZ/GLA200FF STY	15650400	152.344	137.564	125.439	115.556																	
I/M.BENZ A250	15650500	178.558																				
I/BMW M135I	15660000					140.665																
I/MINI HATCH JCW 3P	15670000	163.530	145.869	129.674	125.080	117.451																
MINI/CYMAN COOPER S	15680000				99.231	85.301																
MINI/CYMANALL4 COOPER S	15680100				108.138	93.521																
AUDI/A3 LM 150CV	15690000	112.032	102.219	88.481	77.175	74.413																
I/AUDI A1 SPB 192CV	15690100			96.842		82.524																
I/AUDI A1 SPB 125CV	15690200		100.368	91.580	77.205	70.303																
I/AUDI S3 SPB 286CV I	15690300				158.950																	
I/AUDI RS3 SPB 367CV	15690400					214.649																
I/AUDI A4 2.0TFSI S	15690900		145.897	143.120	131.997																	
I/AUDI RS7 SPB 4.0TFSI P	15691000				476.505																	
I/AUDI RS6 AV 4.0TFSI P	15691100		554.939	503.832																		
I/AUDI R8 CP 5.2TFSI P	15691800			912.585	890.979																	
I/AUDI A5 SPB 2.0TFSI S	15692000	182.665	160.785	158.069																		

ANEXO ÚNICO

TABELA DE VALOR VENAL DE VEÍCULOS - IPVA/2020



DESCRIÇÃO DO VEÍCULO	FAIXA	ANO DE FABRICAÇÃO																			
		2019	2018	2017	2016	2015	2014	2013	2012	2011	2010	2009	2008	2007	2006	2005	2004	2003	2002	2001	2000
I/AUDI A3 CB 2.0TFSI	15692300			160.542	159.292																
I/AUDI RS3 SPB 2.5TFSI	15692400		281.222	255.924																	
I/AUDI RS3 LM 2.5TFSI	15692500		284.025	279.269																	
I/AUDI A7 SPB 3.0TFSI	15692700	402.567																			
I/AUDI A6 LM 3.0TFSI	15692800	315.867																			
I/MINI CLUBMAN COOPER S	15720000		133.939	130.546	125.419	116.801															
I/MINI CYMAN COOPER S	15720200	152.354	141.472	127.574	120.958																
I/MINI CYMANALL4 COOPERS	15720400	172.685	157.865	128.597	122.768																
I/MINI CYMAN COOPER	15720500	134.741	122.112	116.370																	
I/MINI CYMAN ALL4 JCW	15720600	194.964	174.575	162.126																	
I/MINI CYMAN ALL4 SE	15720700	184.707	169.120																		
I/BMW 430I GRAN COUPE	15730100				208.198																
I/BMW 430I CABRIO	15730200	277.456	245.204	214.854	163.750																
I/BMW 330I	15730800	194.699																			
R/METALVALE	15730900	712.568																			
I/AUDI TTS CP 2.0TFSI	15740000		275.745	248.888		216.186															
I/AUDI TTS RD 2.0TFSI	15740100			264.154	223.875																
I/LR EVOQUE SI4 CABRIO	15750000			251.352																	

ANEXO ÚNICO

TABELA DE VALOR VENAL DE VEÍCULOS - IPVA/2020



DESCRIÇÃO DO VEÍCULO	FAIXA	ANO DE FABRICAÇÃO																			
		2019	2018	2017	2016	2015	2014	2013	2012	2011	2010	2009	2008	2007	2006	2005	2004	2003	2002	2001	2000
I/LR EVOQUE P240 CABRIO	15750100		250.055	238.899																	
I/M.BENZ GLA2504M	15760000			175.966	170.696																
I/JAGUAR F-TYPE 300RD CP	15780500		277.251																		
I/JAGUAR F-TYPE 300RD CB	15780600		278.656																		
TOYOTA/COROLLA ALTIS 20	15790300	105.897																			
TOYOTA/COROLLA APREMIUMH	15790400	112.528																			
TOYOTA/COROLLA GLI 20	15790600	91.745																			
TOYOTA/COROLLA XEI 20	15790700	93.264																			
TOYOTA/YARIS HA XL13LIVE	15790900	57.914																			
TOYOTA/YARIS HA XS 15CNT	15791100	69.534																			
TOYOTA/YARIS HA PLS15CNT	15791200	62.631																			
TOYOTA/YARIS SM LX15LIVE	15791500	60.147																			
TOYOTA/YARIS SA XL15LIVE	15791700	60.235																			
TOYOTA/YARIS SA PLSCNT	15791800	67.451																			
TOYOTA/YARIS SA XLS15CNT	15791900	73.955																			
CHEV/PRISMA 10MT JOYE	15800000	43.649	39.412	37.289	32.630																
CHEV/PRISMA 10MT JOY	15800100				36.258																
CHEVROLET/ONIX 1.4AT ADV	15950000	51.125	45.625																		

ANEXO ÚNICO

TABELA DE VALOR VENAL DE VEÍCULOS - IPVA/2020



DESCRIÇÃO DO VEÍCULO	FAIXA	ANO DE FABRICAÇÃO																				
		2019	2018	2017	2016	2015	2014	2013	2012	2011	2010	2009	2008	2007	2006	2005	2004	2003	2002	2001	2000	
I/M.BENZ AMG E63S 4M	15980200		630.020	615.228																		
I/M.BENZ E300 CO	15980300			304.834																		
I/M.BENZ CLA180	15980600	135.491	119.546	109.902																		
I/M.BENZ E300 CA	15980700			340.883																		
I/M.BENZ AMG A35 4M	15980900	243.665																				
I/M.BENZ A200 SD HI	15981200	123.595																				
FORD/FIESTA	15990300														11.572	11.083	10.737	9.676	7.982			
IMP/FORD MONDEO V6 F	15990400																					11.807
FORD/KA GL IMAGE	15990700																			9.707	8.828	8.142
FORD/KA GL	15990800													10.955	10.461	9.557	9.203	8.931	8.681	8.427	7.797	
FORD/FIESTA GL	15990900																				7.212	6.329
FORD/FIESTA GL CLASS	15991000																				8.585	7.318
FORD/FIESTA GLX	15991100																				9.499	8.733
FORD/FIESTA STREET	15991200														10.565	10.310	10.005	9.067	8.186	7.477		
FORD/FIESTA STREET 1.6	15991300																	10.481	9.502	8.568		
FORD/FIESTA 1.6	15991400																12.237	11.550	10.667			
FORD/FIESTA EDGE	15991500																11.802	10.562	9.856			
FORD/FIESTA SUPERCHARGER	15991600														13.304	12.539	11.972					

ANEXO ÚNICO

TABELA DE VALOR VENAL DE VEÍCULOS - IPVA/2020



DESCRIÇÃO DO VEÍCULO	FAIXA	ANO DE FABRICAÇÃO																			
		2019	2018	2017	2016	2015	2014	2013	2012	2011	2010	2009	2008	2007	2006	2005	2004	2003	2002	2001	2000
FORD/FIESTA 1.6 FLEX	15991700														15.007	14.087					
FORD/FIESTA SEDAN SC	15991900														13.530	13.048	11.848				
FORD/FIESTA SEDAN	15992000														14.259	13.112	10.521				
FORD/FIESTA SEDAN1.6FLEX	15992100						25.925	24.763	24.441	22.479	19.224	18.178	17.535	15.207	14.470	13.916	13.199				
FORD/FIESTA 1.6 FLEX	15992200						24.631	23.561	22.816	20.439	19.260	18.089	16.858	15.599	15.095	14.365	12.845				
FORD/FIESTA FLEX	15992300						22.130	20.845	19.526	18.674	17.581	16.751	15.464	13.699	12.033						8.926
FORD/FIESTA SEDAN FLEX	15992400						24.263	22.440	21.982	20.371	17.219	16.593	15.488	14.805	14.127						
FORD/FIESTA 1.0F TRAIL 5	15992500												17.039	15.755							
FORD/FIESTA 1.6F TRAIL 5	15992600												15.980	14.957							
FORD/FIESTA TRAIL	15992700										19.410	18.292	17.054								
FORD/FIESTA TRAIL 1.6F	15992800										19.854	19.473	15.983								
I/FORD FIESTA SE HA	15993000							30.388	28.048	26.873											
FORD/FIESTA HA 1.6L TI	15993200					42.592	38.886	36.478													
FORD/FIESTA HA 1.6L SE	15993300					35.099	32.830	31.212													
I/FORD FIESTA SD 1.6LTI	15993400						37.424	37.098													
I/FORD FIESTA SD 1.6LSE	15993500					39.170	34.383	33.785													
I/FORD FIESTA SD 1.6LSEA	15993700					41.403	40.420	38.005													
I/FORD FIESTA SD 1.6LTIA	15993800					42.864	40.548	40.148													

ANEXO ÚNICO

TABELA DE VALOR VENAL DE VEÍCULOS - IPVA/2020



DESCRIÇÃO DO VEÍCULO	FAIXA	ANO DE FABRICAÇÃO																				
		2019	2018	2017	2016	2015	2014	2013	2012	2011	2010	2009	2008	2007	2006	2005	2004	2003	2002	2001	2000	
FORD/FIESTA HA 1.6L SE A	15993900					35.683	34.534	32.813														
FORD/FIESTA HA 1.5L SE	15994000					34.036	31.897	31.152														
FORD/FIESTA HA 1.5L S	15994100					34.033	31.885	30.499														
FORD/FIESTA HA 1.6L TI A	15994200					43.187	40.108	39.001														
I/FORD FIESTA SD 1.6LSEB	15994600					39.135																
I/FORD FIESTA SD1.6LTIAB	15994700					43.533																
I/FORD FIESTA SD1.6LSEAB	15994800					41.144																
FORD/FIESTA HA 1.6L SEB	15994900				39.016	34.080																
FORD/FIESTA HA 1.5L SB	15995000				36.794	34.033																
FORD/FIESTA HA 1.5L SEB	15995100				36.887	34.036																
FORD/FIESTA HA 1.6L TIAB	15995200				48.234	43.187																
FORD/FIESTA HA 1.6L SEAB	15995300				41.131	37.462																
FORD/FIESTA HA 1.6L TIB	15995400				45.907	42.592																
FORD/FIESTA 10TIT GTDI A	15995700			55.996	51.778																	
FORD/FIESTA 16TIT AT	15996000		61.658	55.616	49.134																	
FORD/FIESTA 16TIT	15996100		55.189	52.118	47.822																	
FORD/FIESTA 16SE AT	15996200		50.212	47.218																		
FORD/FIESTA 16SE	15996300	48.081	44.812	41.633	39.486																	

ANEXO ÚNICO

TABELA DE VALOR VENAL DE VEÍCULOS - IPVA/2020



DESCRIÇÃO DO VEÍCULO	FAIXA	ANO DE FABRICAÇÃO																				
		2019	2018	2017	2016	2015	2014	2013	2012	2011	2010	2009	2008	2007	2006	2005	2004	2003	2002	2001	2000	
I/FORD FUSION TIT HYBRID	15996400		137.956	117.146	105.304																	
I/FORD FUSION TITGTDIFWD	15996500		118.602	108.228																		
I/FORD FUSION TITGTDIAWD	15996600		130.587	127.563	106.344																	
I/FORD FUSION SEL GTDI	15996700		109.001	107.077	94.321																	
I/FORD FUSION SE FLEX	15996800		102.505	98.381	79.110																	
FORD/FIESTA 16SEL AT	15996900		50.870	49.932	45.726																	
FORD/FIESTA 16SEL	15997000	52.754	49.745	46.321	42.343																	
FORD/FIESTA 10SEL GTDI A	15997100		56.272	53.050																		
FORD/KA TRAIL 1.5 HA B	15997200		43.615	38.439																		
FORD/KA TRAIL 1.0 HA B	15997300		40.091	36.223																		
I/FORD FIESTA SD 16TITAT	15997600			58.377																		
I/FORD FIESTA SD.16SELAT	15997900			59.349																		
I/FORD FIESTA SD.16SEL	15998000			52.025																		
PEUGEOT/206 SOLEIL	16000000																	9.110	8.599	8.453		
PEUGEOT/206 SELECTION	16000100																9.163	8.388	8.066	7.859		
PEUGEOT/206 QUIKSILVER	16000200																	9.094	8.367			
PEUGEOT/206 PASSION 16	16000300																	9.629	9.273			
PEUGEOT/206 RALLYE 16	16000400															11.817	11.653	10.058	9.430			

ANEXO ÚNICO

TABELA DE VALOR VENAL DE VEÍCULOS - IPVA/2020



DESCRIÇÃO DO VEÍCULO	FAIXA	ANO DE FABRICAÇÃO																			
		2019	2018	2017	2016	2015	2014	2013	2012	2011	2010	2009	2008	2007	2006	2005	2004	2003	2002	2001	2000
PEUGEOT/206 SOLEIL 16	16000500																	9.132	8.858		
PEUGEOT/206 QUIKSILVER16	16000600																	9.038	8.256		
PEUGEOT/206 SELECT 16	16000700																	9.403			
PEUGEOT/206 TECNO 16	16001100																	10.779			
PEUGEOT/206 SW QUIK 16	16001300															12.579					
PEUGEOT/206 TECNO 10	16002000																	9.368			
PEUGEOT/206 14 FELINE	16003800															11.544	11.085				
PEUGEOT/206 16 FELINE	16003900															11.444	11.316				
PEUGEOT/206 14 PRESENC	16004700															10.073	9.567				
PEUGEOT/206 16 PRESENC	16004800															11.295	10.470				
PEUGEOT/206 10 SENSAT	16004900															9.433	8.925				
PEUGEOT/206 SW 16FELINE	16005500															12.367	11.100				
PEUGEOT/206 SW 14PRESENC	16006000															11.298	10.356				
PEUGEOT/206 SW 16PRESENC	16006100															11.770					
PEUGEOT/206 16 PRESEN FX	16007900														11.574	11.194					
PEUGEOT/206 SW16 ESCA FX	16008100												14.770	13.865	12.528						
PEUGEOT/206 SW16 FELI FX	16008300												15.193	14.280	12.644	12.167					
PEUGEOT/206 SW16 PRES FX	16008500														11.933	11.225					

ANEXO ÚNICO

TABELA DE VALOR VENAL DE VEÍCULOS - IPVA/2020



DESCRIÇÃO DO VEÍCULO	FAIXA	ANO DE FABRICAÇÃO																			
		2019	2018	2017	2016	2015	2014	2013	2012	2011	2010	2009	2008	2007	2006	2005	2004	2003	2002	2001	2000
PEUGEOT/206 16 RALLYE FX	16008600															11.285					
PEUGEOT/206 16 FELINE FX	16008700													13.258	12.169	11.586					
PEUGEOT/206 14 HOLIDAY	16008800															9.967					
PEUGEOT/206 16 HOLID FX	16008900															12.577					
PEUGEOT/206 14 FELINE FX	16009100													12.680	11.882	11.456					
PEUGEOT/206 14 PRESEN FX	16009200												12.581	12.236	10.229	9.937					
PEUGEOT/206 14 SENSAT FX	16009300											12.084	11.576	10.743	9.899	9.205					
PEUGEOT/206 SW14 PRES FX	16009500												14.373	13.048	11.855	11.113					
VW/POLO 1.6	16010000						32.768	28.733	25.307	23.218	22.337	21.034	18.775	17.888	16.795	15.172	13.698	12.936	11.777		
VW/POLO 2.0	16010100																		12.757		
VW/POLO 16V	16010200																	12.888	10.826		
VW/POLO SEDAN 2.0	16010400															15.771	15.007	14.223	12.677		
VW/POLO SEDAN 1.6	16010500						32.697	29.021	27.600	25.317	23.711	22.261	21.156	18.785	17.102	16.875	15.359	15.148	14.088		
VW/POLO 1.6 NEXT	16010600																	13.843			
VW/POLO SEDAN 1.6 EVID	16010900															15.910					
VW/POLO SEDAN 2.0 COMFOR	16011000						38.006	32.558	29.049	27.682	25.750	23.092	21.572	18.726	16.072	15.958					
VW/POLO 1.6 SPORTLINE	16011100						35.470	31.014	28.397	27.275	23.789	22.590	20.327	18.149	16.317	15.837					
VW/POLO SEDAN 1.6 COMFOR	16011200						36.684	31.152	27.939	27.218	24.754	22.774	19.698	17.997	16.188	14.335					

ANEXO ÚNICO


TABELA DE VALOR VENAL DE VEÍCULOS - IPVA/2020



DESCRIÇÃO DO VEÍCULO	FAIXA	ANO DE FABRICAÇÃO																				
		2019	2018	2017	2016	2015	2014	2013	2012	2011	2010	2009	2008	2007	2006	2005	2004	2003	2002	2001	2000	
VW/POLO 2.0 GT	16011400									27.934	26.730	22.721	22.382									
VW/ZILK 1.6	16011500							33.437	30.985	28.237	25.959	24.134										
VW/POLO 1.6 E-FLEX	16011600										23.867	23.328										
VW/POLO 2.0 SPORTLINE	16011700							32.265	30.736	28.676												
VW/POLO MF	16012300	52.563	47.964	44.460																		
VW/POLO HL AD	16012400	69.513	64.683	56.955																		
VW/POLO CL ADA	16012500	64.500		54.141																		
VW/POLO MCA	16012600	48.313	43.627	39.870																		
VW/POLO CL AD	16012700	63.139	58.164	52.456																		
VW/POLO AF	16012800	59.943	53.894																			
VW/T CROSS HL TSI AE	16012900	102.515																				
VW/T CROSS CL TSI AD	16013000	92.411																				
VW/T CROSS TSI AD	16013100	86.107																				
VW/T CROSS TSI MD	16013200	78.928																				
VW/POLO SENSE AD	16013300	63.134																				
SSFIBERGLASS/SS34	16020000						18.902							14.743	13.694							
I/CITROEN C8 EXCL 20 BVA	16030400																	19.921				
I/CITROEN C4 2.0 VTR 16V	16030700												18.525				15.081					

ANEXO ÚNICO

TABELA DE VALOR VENAL DE VEÍCULOS - IPVA/2020



DESCRIÇÃO DO VEÍCULO	FAIXA	ANO DE FABRICAÇÃO																			
		2019	2018	2017	2016	2015	2014	2013	2012	2011	2010	2009	2008	2007	2006	2005	2004	2003	2002	2001	2000
I/CITROEN C5 20 EXCL BVA	16030800														22.314	19.717					
I/CITROEN C5 EXCL BK BVA	16030900													24.687	21.667	21.081					
I/CITROEN C3 PLURIEL16BP	16031100																12.187				
I/CITROEN C5 V6 EXCL BVA	16031200														24.014	19.346					
I/CITROEN C4 20 VTR 16V	16031300														17.005						
I/CITROEN C4 EXCL BVA	16031400														19.409						
I/CITROEN C6 EXCLUSIVE	16033000												50.694	49.822	36.607						
I/CITROEN C4 20 VTR	16033100												19.311		17.883						
I/CITROEN C4 20 VTR	16033200												19.319	19.113	17.934						
I/CITROEN C4	16033600												20.745								
I/CITROEN C4PIC EXC A 7L	16033900							44.211	39.220	36.833	32.791	29.443	28.689								
I/CITROEN C5 EX20 BK BVA	16034400									44.582	42.156	36.518	31.257								
I/CITROEN C5 EX20 SD BVA	16034500									40.145	36.572	32.843	29.521								
I/CITROEN C4 PIC GLXA 5L	16034700							40.409	33.606	32.815	29.281	27.500	26.277								
I/CITROEN DS3 TURBO165M6	16036300				51.398	47.209	44.710	42.768	41.173	40.076											
I/CITROEN C4L A THP EXCL	16036400						45.753	44.728													
I/CITROEN C4L M 2L ORIG	16036500						38.723	38.315													
I/CITROEN C4L M 2L TEND	16036600				48.499	43.985	37.348	37.220													

ANEXO ÚNICO

TABELA DE VALOR VENAL DE VEÍCULOS - IPVA/2020



DESCRIÇÃO DO VEÍCULO	FAIXA	ANO DE FABRICAÇÃO																			
		2019	2018	2017	2016	2015	2014	2013	2012	2011	2010	2009	2008	2007	2006	2005	2004	2003	2002	2001	2000
I/CITROEN C4L A 2L EXCL	16036700						38.021	35.664													
I/CITROEN C4L A 2L TEND	16036800				52.022	49.503	43.081	37.859													
CITROEN/C3 EXCLUSIVE 1.5	16036900					37.645	36.572														
I/CITROEN C4L A THP FFEX	16037000				63.751	61.390	59.746														
I/CITROEN C4L A THP FFTD	16037100					53.533	52.094														
CITROEN/C3 PIC TENDAN A	16037200					40.581	35.298														
I/CITROEN C4L A 2L ORIG	16037500				49.287	47.339															
I/CITROEN C4PIC5 THP INT	16037800		111.149	105.000	98.325	95.977															
I/CITROEN C4PIC5 THP SED	16037900			90.317	85.744	82.430															
I/CITROEN C4PIC7 THP SED	16038000			96.477		86.906															
I/CITROEN C4PIC7 THP INT	16038100		112.057	110.329	94.085	93.668															
I/CITROEN DS3 THP M SPC	16038300				63.602																
CITROEN/C3 1.6 A EXCL	16038400			47.927	42.786																
CITROEN/C3 1.6 A TEND	16038500			47.064	41.612																
I/CITROEN C4L THP A ORIG	16038600			57.819	49.240																
CITROEN/AIRCROSS A SHINE	16038700			57.331	53.265																
CITROEN/AIRCROSS A LIVE	16038800			51.472	45.986																
I/CITROEN C4L THP A TEND	16038900			65.590	59.865																

ANEXO ÚNICO

TABELA DE VALOR VENAL DE VEÍCULOS - IPVA/2020



DESCRIÇÃO DO VEÍCULO	FAIXA	ANO DE FABRICAÇÃO																			
		2019	2018	2017	2016	2015	2014	2013	2012	2011	2010	2009	2008	2007	2006	2005	2004	2003	2002	2001	2000
I/CITROEN C4L THP A EXCL	16039000			69.853	64.411																
I/CITROEN C4L THP M ORIG	16039100			59.836	49.258																
I/CITROEN XSARA PICASSO	16039200									19.186											
CITROEN/AIRCROSS M BUSIN	16039300				47.046																
I/CITROEN C4L A S	16039600			70.758	65.285																
CITROEN/AIRCROSS SHINEAT	16039700		62.058	57.428																	
CITROEN/AIRCROSS LIVE AT	16039800	62.427	55.848	51.382																	
I/PEUGEOT 206 14 PRESENC	16052700														10.233	9.940					
PEUGEOT 206 16 PRESENC	16052800															11.295					
I/PEUGEOT 307 20 FELINE	16053500														16.497	14.658	13.724				
I/PEUGEOT 307 16 PRESENC	16054000															14.703	13.689				
I/PEUGEOT 307 RALLYE 20A	16055000																14.150				
I/PEUGEOT 307 20A FELINE	16055300															13.848	13.500				
I/PEUGEOT 307 SW 20A	16055400															15.780	13.710				
I/PEUGEOT 307 CC 20A	16055500															34.897	33.253				
I/PEUGEOT 307 16 PRES PK	16056200																13.493				
I/PEUGEOT 407 30A	16056700														26.496	24.579					
I/PEUGEOT 407 SW 30A	16056800														25.623	25.139	24.378				

ANEXO ÚNICO

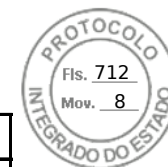
TABELA DE VALOR VENAL DE VEÍCULOS - IPVA/2020



DESCRIÇÃO DO VEÍCULO	FAIXA	ANO DE FABRICAÇÃO																			
		2019	2018	2017	2016	2015	2014	2013	2012	2011	2010	2009	2008	2007	2006	2005	2004	2003	2002	2001	2000
I/PEUGEOT 407 20A	16057000														19.909	19.110					
I/PEUGEOT 407 SW 20A	16057100														22.031	20.333					
I/PEUGEOT 206 14FELINEFX	16057500												12.810	11.538							
I/PEUGEOT 206 14PRESENFEX	16057600												10.850	9.992							
I/PEUGEOT 407 COUPE V6 A	16058400													39.691							
I/PEUGEOT 407SW 30A FELI	16059600												37.590	34.727							
I/PEUGEOT 407SD 30A GRIF	16059700												36.936	35.167							
I/PEUGEOT 407SD 30A FELI	16059800												30.404	26.657							
VW/FOX 1.0	16060000											18.066	16.402	15.986	14.955	13.925	13.281	12.723			
VW/FOX 1.0 PLUS	16060200											16.858	14.716	14.660	14.490	14.287					
VW/FOX 1.6	16060300															15.216	14.406	13.514			
VW/FOX 1.6 PLUS	16060500											18.406	15.867	15.240	14.395	13.378					
VW/CROSSFOX	16060600											24.630	21.430	19.610	18.449	17.484	16.742				
I/VW SPACEFOX COMFORT	16060800												19.914	19.267	18.833						
I/VW SPACEFOX	16060900										22.468	20.632	19.938	18.589	17.458						
VW/FOX 1.0 SPORTLINE	16061000													15.340	14.613						
VW/FOX 1.6 SPORTLINE	16061100													18.514	16.164						
VW/FOX 1.0 ROUTE	16061300												16.428	15.128	13.310						

ANEXO ÚNICO

TABELA DE VALOR VENAL DE VEÍCULOS - IPVA/2020



DESCRIÇÃO DO VEÍCULO	FAIXA	ANO DE FABRICAÇÃO																			
		2019	2018	2017	2016	2015	2014	2013	2012	2011	2010	2009	2008	2007	2006	2005	2004	2003	2002	2001	2000
VW/FOX 1.6 ROUTE	16061400											20.203	17.474	17.346							
VW/FOX EXTREME	16061500											21.842	20.041								
I/VW SPACEFOX SPORTLINE	16061700											19.812	18.848								
I/VW SPACEFOX ROUTE	16061800										23.639	20.344	19.772								
VW/FOX 1.0 SUNRISE	16061900											17.901									
VW/FOX 1.6 PRIME GII	16062100							26.536	24.637	23.838	22.830	21.502									
VW/FOX 1.0 GII	16062300						24.077	23.095	22.188	19.614	18.996	18.258									
I/VW FOX 1.6 GII	16062400										20.604										
VW/FOX 1.6 GII	16062500						29.090	27.618	26.296	23.297	20.903	20.652									
VW/CROSSFOX GII	16062600						36.977	33.526	31.202	29.273	26.585	24.957									
I/VW SPACEFOX GII	16062800									25.062	23.180										
I/VW SPACEFOX SPORT.GII	16062900							29.133	28.366	28.197	22.498										
I/VW SPACEFOX 1.6 GII	16063200									25.447											
I/VW SPACEFOX TREND GII	16063300						33.041	29.574	27.414	25.896											
I/VW SPACECROSS GII	16063500						36.562	33.161	29.854	29.121											
VW/FOX ROCK IN RIO	16063600							30.958		27.450											
VW/SPACEFOX TREND GII	16063700						34.078	29.598	26.165	25.122											
VW/SPACEFOX 1.6 GII	16063800							29.260	26.101	24.691											

ANEXO ÚNICO

TABELA DE VALOR VENAL DE VEÍCULOS - IPVA/2020



DESCRIÇÃO DO VEÍCULO	FAIXA	ANO DE FABRICAÇÃO																			
		2019	2018	2017	2016	2015	2014	2013	2012	2011	2010	2009	2008	2007	2006	2005	2004	2003	2002	2001	2000
VW/SPACEFOX SPORT. GII	16064000								28.220												
VW/FOX 1.6 BLUEM GII	16064100							26.810	26.171												
VW/FOX 1.6 HIGHLINE GII	16064400						32.977	30.225													
VW/FOX 1.0 BLUEM. GII	16064500						27.388	26.231													
I/VW SPACEFOX HIGH. GII	16064700						42.404	39.527													
VW/FOX 1.0 SELECAO	16064800						29.512	26.678													
VW/Fox 1.6 Selecao GII	16064900						31.618	27.665													
VW/SPACEFOX PAT MA	16065000						32.236	28.237													
I/VW CC TSI AA	16065100					98.210	95.076														
I/VW NOVO SPACEFOX CL MA	16065300					44.601	40.956														
I/VW NOVO SPACEFOX CL SA	16065400				50.997	49.395	47.615														
I/VW NOVO SPACEFOX HL SB	16065500				53.140	50.931	46.910														
I/VW NOVO SPACEFOX HL MB	16065600				50.945	49.101	45.433														
VW/NOVO CROSSFOX MA	16065700			52.423	48.313	45.441	40.599														
VW/NOVO CROSSFOX SA	16065800			53.342	48.094	42.331	40.837														
VW/GOL TL MC S	16065900					26.814	25.678														
VW/GOL TL MB S	16066000					27.062	24.112														
I/VW NOVO SPACECROSS MA	16066100				53.732	51.864	42.252														

ANEXO ÚNICO

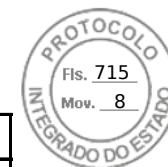
TABELA DE VALOR VENAL DE VEÍCULOS - IPVA/2020



DESCRIÇÃO DO VEÍCULO	FAIXA	ANO DE FABRICAÇÃO																			
		2019	2018	2017	2016	2015	2014	2013	2012	2011	2010	2009	2008	2007	2006	2005	2004	2003	2002	2001	2000
I/VW NOVO SPACECROSS SA	16066200				53.958	51.416	42.128														
VW/NOVO SPACEFOX CL SA	16066300				49.620	48.024	44.620														
VW/NOVO SPACEFOX CL MA	16066400				47.518	47.328	43.386														
VW/UP CROSS MA	16066500				34.652	33.112	31.551														
VW/UP CROSS SA	16066600				37.312	34.985	34.307														
VW/NOVO FOX ROCK RIO MB	16066700					35.118															
VW/UP CROSS MC	16066900			39.022	34.589	33.154															
I/VW NOVO SPACEFOX TL MA	16067000				45.512	44.470															
I/VW NOVO SPACEFOX TL SA	16067100				46.594																
VW/NOVO SPACEFOX TL SA	16067200				47.303																
VW/NOVO SPACEFOX TL MA	16067300				45.522																
VW/NOVO GOL HL MBV	16067400			44.238	39.093																
VW/NOVO GOL TL MCV	16067500		34.504	32.634	31.334																
VW/NOVO GOL CL MBV	16067600			39.198	36.519																
VW/NOVO GOL CL MBP	16067700				36.268																
VW/NOVO GOL CL SBP	16067800			42.370																	
VW/NOVO GOL HL SBV	16067900			44.717	39.431																
VW/NOVO GOL TL MBV	16068000		34.225	32.972	30.396																

ANEXO ÚNICO

TABELA DE VALOR VENAL DE VEÍCULOS - IPVA/2020



DESCRIÇÃO DO VEÍCULO	FAIXA	ANO DE FABRICAÇÃO																				
		2019	2018	2017	2016	2015	2014	2013	2012	2011	2010	2009	2008	2007	2006	2005	2004	2003	2002	2001	2000	
VW/NOVO GOL CITY MCV	16068100			27.524	26.286																	
VW/NOVO GOL HL SBP	16068200				39.294																	
VW/NOVO GOL HL MBP	16068300			44.100	38.709																	
VW/NOVO GOL CL MCV	16068400			39.237	36.572																	
VW/NOVO GOL CL SBV	16068500			37.431	36.500																	
VW/NOVO VOYAGE CL MBP	16068600			42.525	37.235																	
VW/NOVO VOYAGE HL SBP	16068700			44.492	38.012																	
VW/NOVO VOYAGE HL MBP	16068800			43.536	38.262																	
VW/FOX HL SFP	16068900			46.968	41.624																	
VW/FOX RUN MBV	16069000			44.625	43.133																	
VW/FOX TRACK MCV	16069100			40.357	38.642																	
VW/FOX HL MFP	16069200			44.532	42.712																	
VW/FOX HL MFV	16069300			44.252	42.559																	
VW/FOX HL SFV	16069400			46.444	42.036																	
VW/FOX CL SBV	16069500			43.043	39.099																	
VW/NOVO FOX RUN MBP	16069600				43.993																	
I/VW SPACEFOX CL MBV	16069800			51.389																		
I/PEUGEOT 307 20A FELINE	16080600														16.955	15.074	13.925					

ANEXO ÚNICO

TABELA DE VALOR VENAL DE VEÍCULOS - IPVA/2020



DESCRIÇÃO DO VEÍCULO	FAIXA	ANO DE FABRICAÇÃO																				
		2019	2018	2017	2016	2015	2014	2013	2012	2011	2010	2009	2008	2007	2006	2005	2004	2003	2002	2001	2000	
I/PEUGEOT 307 RALLYE 20A	16080800															16.137	14.150					
I/PEUGEOT 307 16 PRES PK	16081200															14.701	13.689					
I/PEUGEOT 307 20S A GRIF	16081700												19.552	17.457	14.926							
I/PEUGEOT 307 20S FELINE	16082600												18.184	16.897	13.980							
I/PEUGEOT 307 20A FEL PK	16083200														15.087	14.863						
I/PEUGEOT 307 20 FELI PK	16083300															13.891						
I/PEUGEOT 307 20S A SW	16083400															17.046	16.260					
I/PEUGEOT 307 20S A CC	16083500												47.111	42.444	38.337	35.581						
I/PEUGEOT 307 20S A FELI	16083700												19.497	17.399	14.882							
I/PEUGEOT 307SD 20S M	16084400												18.526	18.043	16.549							
I/PEUGEOT 307SD 20S A GR	16084600												19.977	17.541	16.338							
I/PEUGEOT 307SD 20S A FL	16084800												19.977	18.392	17.321							
I/PEUGEOT 307SD16 FXPR	16085000												17.654	17.297	16.157							
I/PEUGEOT 307 16 FX PR	16085500									26.282	23.515	21.503	19.047	17.914	15.769							
I/PEUGEOT 307SW 20SA XSI	16086500													18.999								
I/PEUGEOT 307SW 20SA FEL	16086600												21.958	20.069								
I/PEUGEOT 307SW 20SA ALL	16086700												20.281	19.010								
I/PEUGEOT 307SW 20S ALLU	16086800												19.744	17.459								

ANEXO ÚNICO


TABELA DE VALOR VENAL DE VEÍCULOS - IPVA/2020



DESCRIÇÃO DO VEÍCULO	FAIXA	ANO DE FABRICAÇÃO																				
		2019	2018	2017	2016	2015	2014	2013	2012	2011	2010	2009	2008	2007	2006	2005	2004	2003	2002	2001	2000	
I/PEUGEOT 307 16 PR PK	16087800									26.775	23.758	21.731	19.243	18.111								
I/PEUGEOT 307 SD16 PR PK	16087900												17.885	17.483								
I/PEUGEOT 207 3P	16088500										16.814	15.497										
I/PEUGEOT 207 5P	16088600										18.723	17.449										
I/PEUGEOT 307 HBFELINE A	16088900									25.459	24.699	22.107	19.030									
I/PEUGEOT 307 HB FELINE	16089000											21.925	17.893									
I/PEUGEOT 307 SDFELINE A	16089200										25.519	22.171	18.955									
I/PEUGEOT 307 SD FELINE	16089400											23.090	17.952									
I/PEUGEOT 207HB XR	16089700								18.176	16.928	15.792	14.709	14.074									
I/PEUGEOT 207HB XR S	16089800								21.441	20.418	17.992	16.425										
AMERICAR/CLASSIC 427	16090000													22.685	21.042	18.446	17.393					
AMERICAR/CLASSIC XK 120	16090100									28.464	24.353	22.884			19.050		14.201					
ASA/CAUYPE SPORT	16100000				23.507				12.818	12.558	10.147	9.379										
LOBINI/H1	16110000													68.677	64.544	58.451						
PEUGEOT/206 SW14 MOON FX	16130500												14.969									
PEUGEOT/206 14 MOONLI FX	16130600												13.519	12.192								
PEUGEOT/206 16 ALLURE FX	16130900												11.866	10.366								
PEUGEOT/206SW 16FE FXA	16131000												15.750	14.482								

ANEXO ÚNICO

TABELA DE VALOR VENAL DE VEÍCULOS - IPVA/2020



DESCRIÇÃO DO VEÍCULO	FAIXA	ANO DE FABRICAÇÃO																				
		2019	2018	2017	2016	2015	2014	2013	2012	2011	2010	2009	2008	2007	2006	2005	2004	2003	2002	2001	2000	
PEUGEOT/206 16FELI FXA	16131100												15.050	13.536								
PEUGEOT/207 SW	16131700												14.623									
PEUGEOT/207 5P	16131800								21.329	17.507			16.845									
PEUGEOT/207PASSIO N XS	16132100								21.745	20.128	18.659	16.839	15.732									
PEUGEOT/207PASSIO N XR S	16132200							23.033	21.869	19.707	18.515	17.991	16.159									
PEUGEOT/207PASSIO N XS A	16132300							25.469	23.249	21.386	19.537	18.978	17.819									
PEUGEOT/207SW XR	16132400								19.237	19.071	17.696	16.158	15.380									
PEUGEOT/207SW XS A	16132500								24.628	21.626	19.568	17.738	17.085									
PEUGEOT/207SW XR S	16132600								19.732	19.517	16.905	16.644	15.656									
PEUGEOT/207HB XLINE	16132700									14.588	13.671	12.568	12.399									
PEUGEOT/207HB XR	16132800							20.035	18.454	17.187	16.252	14.933	14.288									
PEUGEOT/207HB XR S	16132900								21.766	20.729	18.269	16.672	15.988									
PEUGEOT/207 ESCAPADE	16133100								20.913	20.538	18.263	17.560	15.844									
PEUGEOT/207HB XS	16133200								20.706	19.382	17.095	15.692	14.907									
PEUGEOT/207HB XS A	16133300								22.917	21.645	19.543	18.425	17.328									
PEUGEOT/207PASSIO N XR	16133400							22.971	21.106	19.831	18.428	17.200	16.216									
PEUGEOT/206	16133500												11.425									
PEUGEOT/207 PAS ALLURE	16134700							26.061	23.918													

ANEXO ÚNICO

TABELA DE VALOR VENAL DE VEÍCULOS - IPVA/2020



DESCRIÇÃO DO VEÍCULO	FAIXA	ANO DE FABRICAÇÃO																				
		2019	2018	2017	2016	2015	2014	2013	2012	2011	2010	2009	2008	2007	2006	2005	2004	2003	2002	2001	2000	
PEUGEOT/207 HB ACTIVE	16134800						23.668	22.517														
PEUGEOT/207 PAS ACTIVE	16135300						23.301	22.677														
PEUGEOT/208 ALLURE	16135600				41.198	36.227	34.052	30.767														
PEUGEOT/208 PREMIER	16135700							35.886														
I/PEUGEOT 308CC ROLAND G	16135800							88.864														
I/PEUGEOT 3008 ROLAND G	16135900							58.159														
PEUGEOT/208 ALLURE M	16136500				41.368																	
PEUGEOT/208 ACT PACK M	16136600				40.835																	
PEUGEOT/208 ACTIVE M	16136700				36.884																	
PEUGEOT/208 ALLURE AT	16136800			48.151	45.714																	
PEUGEOT/208 GRIFFE AT	16136900			51.691	45.594																	
PEUGEOT/208 ALLURE MT	16137000	52.527	47.275	43.954	41.958																	
PEUGEOT/208 SPORT MT	16137100		53.408	48.633	48.056																	
I/PEUGEOT 308 ALLURETHPA	16137200			62.723	59.491																	
I/PEUGEOT 308 GRIFFETHPA	16137300		70.272	63.444	58.846																	
PEUGEOT/208 GT	16137400	72.897	66.220	62.989	58.045																	
PEUGEOT/208 ALLURE AT	16137500			56.368	55.017																	
PEUGEOT/208 ALLURE MT	16137600		57.671	56.403	52.773																	

ANEXO ÚNICO

TABELA DE VALOR VENAL DE VEÍCULOS - IPVA/2020



DESCRIÇÃO DO VEÍCULO	FAIXA	ANO DE FABRICAÇÃO																			
		2019	2018	2017	2016	2015	2014	2013	2012	2011	2010	2009	2008	2007	2006	2005	2004	2003	2002	2001	2000
PEUGEOT/2008 GRIFFE AT	16137700			61.222	57.405																
PEUGEOT/2008 GRIFFE MT	16137800			59.212	56.594																
I/PEUGEOT 408 ALLURETHPA	16137900				58.954																
I/PEUGEOT 408 GRIFFETHPA	16138000		71.983	68.030	59.860																
PEUGEOT/2008 CROSSWAY AT	16138200				59.257																
I/PEUGEOT 308 BUSINESS	16138400		58.685	54.900																	
PEUGEOT/208 UBTECH EAT6	16138500			57.984																	
I/PEUGEOT 5008 GRIFFE AT	16138600		142.574	135.754																	
PEUGEOT/2008 STYLE EAT6	16138900		66.705																		
PEUGEOT/208 INCONCERT AT	16139000		49.629																		
PEUGEOT/2008 ALLURE PK	16139200	71.565																			
I/PEUGEOT 407SW 20SA ALL	16160400												24.239	23.136	21.300						
I/PEUGEOT 407SD 20SA ALL	16160500												21.897	19.911	19.271						
I/PEUGEOT 407 2.0	16161000													22.429							
I/PEUGEOT PARTNER ORIGIN	16161900										17.066										
I/PEUGEOT PARTNER ESCAP	16162000								24.714	24.028	20.284	19.605									
I/PEUGEOT PARTNER	16162600									19.501	16.470										
I/PEUGEOT 408 FELINE	16162800									30.907	30.077										

ANEXO ÚNICO


TABELA DE VALOR VENAL DE VEÍCULOS - IPVA/2020



DESCRIÇÃO DO VEÍCULO	FAIXA	ANO DE FABRICAÇÃO																				
		2019	2018	2017	2016	2015	2014	2013	2012	2011	2010	2009	2008	2007	2006	2005	2004	2003	2002	2001	2000	
I/PEUGEOT 3008 GRIFFE	16163300							45.977	41.727	40.577	37.141											
I/PEUGEOT 3008 ALLURE	16163400							42.117	38.198	35.863	34.924											
I/PEUGEOT 408 ALLURE	16163700						34.028	32.661	28.681	27.291	25.320											
I/PEUGEOT 408 GRIFFE	16163800									30.730	29.533											
I/PEUGEOT 408 FELINE THP	16166400								38.565													
I/PEUGEOT 408 GRIFFE THP	16166500					45.549	40.494	39.188	36.628	35.319												
I/PEUGEOT 307 PREMIUM AT	16166600									25.459												
I/PEUGEOT RCZ THP	16166700						87.704	74.282	70.008	67.944												
I/PEUGEOT 308 ACTIVE	16166800					36.581	35.150	31.096	29.396													
I/PEUGEOT 308 FELINE	16167000							33.331	32.885	30.963												
I/PEUGEOT 308 ALLURE	16167100				50.394	39.910	35.383	32.902	30.899	29.217												
I/PEUGEOT 308 CC	16167900						85.387	82.430	75.542	71.338												
PEUGEOT/207 HB BLUE LION	16168300							19.529	17.934													
I/PEUGEOT 308 GRIFFE THP	16168600					47.849	43.069	41.103														
I/PEUGEOT 308 FELINE THP	16168900							40.210	39.966													
I/PEUGEOT 508 THP	16169100								47.326	46.146												
I/PEUGEOT 3008GRIFFE THP	16169200					58.780	50.035															
PEUGEOT/208 FELINE A	16169400								25.968													

ANEXO ÚNICO

TABELA DE VALOR VENAL DE VEÍCULOS - IPVA/2020



DESCRIÇÃO DO VEÍCULO	FAIXA	ANO DE FABRICAÇÃO																			
		2019	2018	2017	2016	2015	2014	2013	2012	2011	2010	2009	2008	2007	2006	2005	2004	2003	2002	2001	2000
PEUGEOT/208 GRIFFE	16169600					39.916	35.605	33.409													
PEUGEOT/208 GRIFFE A	16169700				47.926	39.778	36.922	35.567	33.316												
PEUGEOT/208 ACTIVE	16169800				36.566	33.944	30.911	27.811	22.789												
I/CITROEN C4	16170800												21.318								
I/CITROEN C4 PAL16GLF	16170900												18.759								
I/CITROEN C4 PALLAS20GLA	16171100												19.640	18.490							
I/CITROEN C4 PALLAS20EXA	16171200												20.588	19.417							
I/CITROEN C4 PALLAS20EXM	16171400												18.329	17.378							
I/CITROEN C4 PALLAS20EXP	16171500												18.633	17.627							
I/CITROEN C4 PALLAS20GLM	16171600												17.058	16.427							
I/CITROEN C4 PALLAS20EAF	16171800							30.226	29.770	28.041	24.485	23.643	20.341								
I/CITROEN C4 PALLAS20GAF	16171900							29.827	27.612	27.124	22.824	21.181	18.482								
I/CITROEN C4 PALLAS20E F	16172000											23.424									
I/CITROEN C4 PALLAS20G F	16172100							28.712	27.098	26.038	21.852	21.309									
I/CITROEN C4 PALLAS20EPF	16172200										23.109	21.963	18.221								
I/CITROEN C4 20EXC5P F	16172300								25.631	25.233	23.238	21.504									
I/CITROEN C4 20EXCASP F	16172400							32.022	28.808	28.036	26.064	24.297	22.452								
I/CITROEN C4 20GLXASP F	16172500							28.454	27.014	25.359	23.400	22.153	21.026								

ANEXO ÚNICO


TABELA DE VALOR VENAL DE VEÍCULOS - IPVA/2020



DESCRIÇÃO DO VEÍCULO	FAIXA	ANO DE FABRICAÇÃO																			
		2019	2018	2017	2016	2015	2014	2013	2012	2011	2010	2009	2008	2007	2006	2005	2004	2003	2002	2001	2000
I/CITROEN C4 20GLX5P F	16172600										21.137	19.677									
I/CITROEN C4 16GLX5P F	16172700							26.266	26.118	25.248	21.665	19.067	18.687								
I/CITROEN C4L A THP TEND	16172800							52.154													
CITROEN/C3 ATTRACTION	16172900				36.608	33.395	30.156														
I/CITROEN C4 PALLAS GLX	16173000										23.028										
CITROEN/C3 ATTRACT PTECH	16173100			42.028	40.479																
CITROEN/C3 PTECH M ATTR	16173300	47.674	43.164	42.235	40.386																
CITROEN/C3 PTECH M ORIG	16173400		38.643	37.951	36.330																
CITROEN/C3 PTECH M TEND	16173500	49.987	46.051	44.107	38.316																
CITROEN/C3 M STYLE	16173600				39.481																
CITROEN/C3 A STYLE	16173700				43.600																
CITROEN/C3 ATTRACTION A	16173800	53.463	48.889	46.727																	
CITROEN/C3 EXCLUSIVE A	16173900	60.620	52.519	47.903																	
CITROEN/C3 TENDANCE A	16174000		53.226	47.249																	
CITROEN/AIRCROSS FELL AT	16174100			52.681																	
CITROEN/AIRCROSS STARTMT	16174200	50.028	44.645	44.035																	
CITROEN/AIRCROSS LIVE MT	16174300	57.891	52.767	49.641																	
I/CITROEN C4L LIVE BSNS	16174400		56.989																		

ANEXO ÚNICO

TABELA DE VALOR VENAL DE VEÍCULOS - IPVA/2020



DESCRIÇÃO DO VEÍCULO	FAIXA	ANO DE FABRICAÇÃO																			
		2019	2018	2017	2016	2015	2014	2013	2012	2011	2010	2009	2008	2007	2006	2005	2004	2003	2002	2001	2000
I/CITROEN C4L SHINE AUT	16174500	92.068	80.714	79.956																	
I/CITROEN C4L FEEL AUT	16174600	86.016	75.855																		
I/CITROEN C4L LIVE AUT	16174700	76.754	65.856																		
CITROEN/C3 URBAN TRAIL A	16174900	59.261	50.450																		
I/M.BENZ C 280	16190100										55.224	52.601	49.007								
I/M.BENZ E550	16190300									139.386											
I/M.BENZ CL 63 AMG	16190400											182.632	157.531								
I/MERCEDES C300	16190500											63.434									
I/M.BENZ S 400 HYBRID	16191000									169.831	160.060										
I/M.BENZ SLK 350 CGI	16191200								146.180												
I/M.BENZ SLK 200 CGI	16191300								111.298												
I/M.BENZ E 500 CGI GUARD	16191700								247.326	243.651											
I/M.BENZ C63AMGP30 COUPE	16192100							209.234	176.242	165.084											
I/M.BENZ CLS 350 CGI	16192200						152.831	138.638	126.940	121.635											
I/M.BENZ SLK 250 CGI	16192500					154.294	144.434	125.389	121.982												
I/M.BENZ C63AMGCOUPEBS	16192800								328.233												
I/M.BENZ SLK55AMG	16192900						259.984	240.558	228.038												
I/M.BENZ C180TURBO	16193100						72.843	68.337	68.229												

161/555

ANEXO ÚNICO

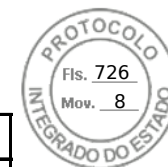
TABELA DE VALOR VENAL DE VEÍCULOS - IPVA/2020



DESCRIÇÃO DO VEÍCULO	FAIXA	ANO DE FABRICAÇÃO																			
		2019	2018	2017	2016	2015	2014	2013	2012	2011	2010	2009	2008	2007	2006	2005	2004	2003	2002	2001	2000
I/M.BENZ C180TURBOCOUPE	16193200					85.301	78.369	71.477	70.076												
I/M.BENZ C63AMGCOUPE	16193300								183.320												
I/M.BENZ B200CGI	16193400					81.708	69.172	62.269	60.678												
I/M.BENZ SL63AMGP30	16193700					515.958	382.825	366.318	344.459												
I/M.BENZ A200TURBO	16194000					89.315	78.390	75.434													
I/M.BENZ E250BLUEEF	16194200					149.811	127.260	121.555													
I/M.BENZ E350BLUEEF	16194300						193.779	185.222													
I/M.BENZ SLS63AMGBS	16194400						743.665	731.585													
I/M.BENZ CLS63AMG	16194700					402.611	323.663	264.025													
I/M.BENZ E250BLUEEF CO	16194800				177.838	167.281	137.431	131.280													
I/M.BENZ A45AMG4M	16194900		274.511	239.595	211.069	174.550	165.778	158.370													
I/M.BENZ S500L	16195000					425.145	416.064														
I/M.BENZ CLA200	16195100					105.081	104.134	95.188													
I/M.BENZ E250BLUEEF GRD	16195200						143.599														
I/M.BENZ E250BLUEEF CA	16195300					193.907	188.321														
I/M.BENZ CLS63AMG SB	16195600						328.517														
I/M.BENZ A250TURBOSPORT	16195700	190.391	172.774	146.692	138.738	114.420	108.902														
I/M.BENZ S63LAMG4M	16195800				618.017	535.288	492.360														

ANEXO ÚNICO

TABELA DE VALOR VENAL DE VEÍCULOS - IPVA/2020



DESCRIÇÃO DO VEÍCULO	FAIXA	ANO DE FABRICAÇÃO																			
		2019	2018	2017	2016	2015	2014	2013	2012	2011	2010	2009	2008	2007	2006	2005	2004	2003	2002	2001	2000
I/M.BENZ CLA250 4M	16195900		191.622	175.900	152.668	139.059	131.890														
I/M.BENZ CLA45AMG4MATIC	16196000	325.641	281.688	252.696	221.989	204.068	182.682														
I/M.BENZ C180	16196100					102.440	100.294														
I/M.BENZ C250	16196200				153.662	142.571	136.134														
I/M.BENZ GLA200	16196300					99.715	99.123														
I/M.BENZ E400	16196400					216.945	210.300														
I/M.BENZ GLA45AMG4M	16196500		291.853	267.545	222.837	192.828	190.100														
I/M.BENZ CLS400	16196600				246.629	231.733	227.202														
I/M.BENZ GLA250	16196800				140.787	121.139															
I/M.BENZ E400 CA	16196900					240.411															
I/M.BENZ S63L AMG4M C	16197000		799.978			542.747															
I/M.BENZ C180 TO	16197100				118.715	110.458	107.455														
I/M.BENZ C63 AMGS	16197200	503.567				368.780															
I/M.BENZ CLA200FF	16197300		144.367	136.008	115.148	105.952															
I/M.BENZ A200FF	16197400		114.819	105.266	93.998	84.020															
I/M.BENZ B200FF	16197500		121.587	105.545	88.703	78.662															
I/M.BENZ SLK300	16197600					178.107															
I/M.BENZ C450AMG4M	16197700				234.327	231.350															

ANEXO ÚNICO

TABELA DE VALOR VENAL DE VEÍCULOS - IPVA/2020



DESCRIÇÃO DO VEÍCULO	FAIXA	ANO DE FABRICAÇÃO																			
		2019	2018	2017	2016	2015	2014	2013	2012	2011	2010	2009	2008	2007	2006	2005	2004	2003	2002	2001	2000
I/M.BENZ C180FF	16197900				106.022																
I/M.BENZ C250 COUPE	16198400		232.982	196.023	179.220																
I/M.BENZ AMG C43	16198500	351.906		287.548	251.141																
I/M.BENZ AMG SLC43	16198600			297.345	284.509																
I/M.BENZ AMG S63 CA	16198700			764.308																	
I/M.BENZ SLC300	16198800	290.890	257.774	230.442	222.072																
I/M.BENZ E250 EXC	16198900		289.652	247.076	235.507																
I/M.BENZ AMG C43 CO	16199000	349.930	328.065	299.386	290.241																
I/M.BENZ AMG C63S CO	16199100		516.448	496.729	405.154																
I/M.BENZ E250 AVN	16199300		246.125	239.249	169.120																
I/M.BENZ C300 CA	16199400	265.556		231.443	223.118																
I/M.BENZ C300	16199500				180.854																
I/M.BENZ AMG E43 4MATIC	16199700		424.144	404.899																	
M.BENZ/C300	16199800	244.548	207.965	186.084																	
I/BENTLEY CONTINENTAL GT	16200000								544.946	493.763						332.880					
I/BENTLEY CONTINENTAL FS	16200200										319.291				195.260						
I/BENTLEY CONT. GTC	16200400						1.120.026														
I/M.BENZ CLA250	16202600	172.168																			

ANEXO ÚNICO

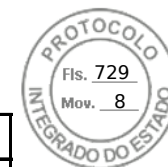
TABELA DE VALOR VENAL DE VEÍCULOS - IPVA/2020



DESCRIÇÃO DO VEÍCULO	FAIXA	ANO DE FABRICAÇÃO																			
		2019	2018	2017	2016	2015	2014	2013	2012	2011	2010	2009	2008	2007	2006	2005	2004	2003	2002	2001	2000
I/PEUGEOT 307SD PRESENCE	16210000										21.440	19.721	17.409								
I/PEUGEOT 307SD PRES PK	16210200										21.657	19.922	17.466								
I/PEUGEOT 307HB PRESEN A	16210700												18.845								
I/PEUGEOT 307SD PRE PK A	16210900										25.335	23.765									
I/PEUGEOT 307SD PRESEN A	16211000											23.533									
I/PEUGEOT 307HB PRE PK A	16211100									26.195	23.899	22.642									
I/PEUGEOT 308 ROLAND G	16211900							48.592	47.403												
I/PEUGEOT 408 ALLURE BVA	16212000				52.287	41.825	34.447	33.131													
I/PEUGEOT 308 ALLURE BVA	16212100				54.145	42.541	37.713	36.953													
I/PEUGEOT 308 QUIKSILVER	16212300						41.780														
PEUGEOT/208 ACT PACK BVA	16212400					37.920	35.393														
PEUGEOT/208 ACTIVE PACK	16212500				37.053	35.191	31.556														
PEUGEOT/208 ALLURE BVA	16212600				45.714	44.657															
PEUGEOT/208 ALLURE A	16213300				55.017	51.408															
PEUGEOT/208 ALLURE	16213400				53.458	50.968	50.722														
PEUGEOT/208 GRIFFE	16213700				56.069	52.966	52.721														
PEUGEOT/208 GRIFFE A	16213800				56.904	56.129															
PEUGEOT/208 GRIFFE THP	16213900				59.875	56.571	55.120														

ANEXO ÚNICO

TABELA DE VALOR VENAL DE VEÍCULOS - IPVA/2020



DESCRIÇÃO DO VEÍCULO	FAIXA	ANO DE FABRICAÇÃO																			
		2019	2018	2017	2016	2015	2014	2013	2012	2011	2010	2009	2008	2007	2006	2005	2004	2003	2002	2001	2000
I/PEUGEOT 308 GRI16THPFA	16214700				59.396	57.464															
I/PEUGEOT 408 GRI16THPFA	16215200				59.908	49.649															
I/PEUGEOT 308 ALLURE MT	16215400				51.149																
PEUGEOT/208 ACTIVE MT	16215700	44.349	41.557	40.018	38.025																
PEUGEOT/208 ACT PACK MT	16215800	51.390	44.190	41.949	41.881																
PEUGEOT/2008 GRIFFE THPM	16215900		72.928	62.996	59.875																
I/PEUGEOT 408 BUSINESS	16216000		58.292	49.018	47.090																
I/PEUGEOT 3008 GRIFFE AT	16216400	137.897	122.163	107.083																	
I/PEUGEOT 3008 ALLURE AT	16216500	127.744																			
PEUGEOT/2008 GRIFFE EAT6	16216700	76.691	68.203	61.222																	
PEUGEOT/2008 ALLURE EAT6	16216800	67.536	61.659	57.173																	
PEUGEOT/2008 CROSS EAT6	16216900	77.820	68.143	62.442																	
PEUGEOT/208 GRIFFE EAT6	16217000	62.818	58.899	51.691																	
PEUGEOT/208 ALLURE EAT6	16217100		54.630	48.151																	
CITROEN/C4CACTUS SHINE T	16217300	89.103	79.035																		
CITROEN/C4CACTUS LIVE	16217400	62.293	57.282																		
CITROEN/C4CACTUS FEEL A	16217500	72.043	61.912																		
CITROEN/C4CACTUS FEEL	16217600	64.826	60.192																		

ANEXO ÚNICO

TABELA DE VALOR VENAL DE VEÍCULOS - IPVA/2020



DESCRIÇÃO DO VEÍCULO	FAIXA	ANO DE FABRICAÇÃO																			
		2019	2018	2017	2016	2015	2014	2013	2012	2011	2010	2009	2008	2007	2006	2005	2004	2003	2002	2001	2000
PEUGEOT/208 ACTIVE PK AT	16217700	55.604	53.488																		
CITROEN/C4CACTUS FEEL PK	16218100	77.185																			
CITROEN/C4CACTUS FEEL BU	16218200	62.109																			
PEUGEOT/2008 GRF THP AT	16218400	85.788																			
I/CITROEN C4L 100ANOS	16218500	92.534																			
CITROEN/C4CACTUS 100ANOS	16218600	94.349																			
CITROEN/AIRCROSS 100ANOS	16218700	62.680																			
CITROEN/C3 100ANOS	16218800	63.696																			
I/REVA LHD DLX	16220100												21.857								
I/HONGXING NOBLE N1 1.0	16230100												16.175								
I/GEELY EC-7 1.8 GS	16231000						31.262														
I/GEELY GC2 GL	16232000						21.199														
NISSAN/LIVINA 18	16240000											20.519									
NISSAN/LIVINA 18S	16240100						32.704	28.798	27.660		22.750		21.606								
NISSAN/LIVINA 18SL	16240200							29.933	26.942	26.084	23.440	23.057	21.419								
NISSAN/GRAND LIVINA 18	16240300											22.632									
NISSAN/GRAND LIVINA 18S	16240400						32.325	30.157	29.271	26.444	23.591	22.524									
NISSAN/GRAND LIVINA 18SL	16240500						36.786	33.784	32.176	30.644	25.517	24.247									

ANEXO ÚNICO

TABELA DE VALOR VENAL DE VEÍCULOS - IPVA/2020



DESCRIÇÃO DO VEÍCULO	FAIXA	ANO DE FABRICAÇÃO																			
		2019	2018	2017	2016	2015	2014	2013	2012	2011	2010	2009	2008	2007	2006	2005	2004	2003	2002	2001	2000
NISSAN/LIVINA 16	16240600						31.123	27.622	25.419	22.167	20.549	19.233									
NISSAN/LIVINA 16S	16240700						32.087	27.272	25.851	23.632	21.105										
NISSAN/LIVINA 16SL	16240800									23.239	19.966	18.923	18.373								
NISSAN/LIVINA XGEAR 16SL	16240900									24.766	22.686	22.621									
NISSAN/LIVINA XGEAR 16S	16241000										21.508										
NISSAN/LIVINA XGEAR 16	16241100											20.112									
NISSAN/LIVINA XGEAR 18	16241200						32.768	30.948	29.048												
NISSAN/LIVINA XGEAR 18SL	16241400							31.141	29.309	26.833	23.821	23.550									
I/NISSAN SENTRA 20S	16241700					43.148	38.077	33.418													
I/NISSAN SENTRA 20SR	16241800									33.773											
I/NISSAN SENTRA 20S CVT	16242100	73.031	67.499	60.503	52.191																
I/NISSAN SENTRA UNIQUE	16242300					58.880															
I/NISSAN SENTRA 20SL CVT	16242400	92.178	86.426	77.760	55.584	49.067	46.406	36.776													
I/NISSAN SENTRA 20SV CVT	16242600	82.155	72.010	64.396	53.961	47.882	44.950	39.951													
NISSAN/MARCH 10S	16242700		34.117	32.838	29.524	27.752	23.701														
NISSAN/MARCH 16S	16242800			37.303	31.718	29.602	27.240														
NISSAN/MARCH 16SV	16242900	48.072	44.932	40.773	32.938	31.128	28.018														
NISSAN/MARCH 10SV	16243000	42.048	38.222	35.794	32.165	30.480	28.565														

ANEXO ÚNICO

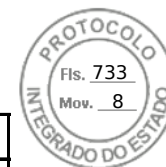
TABELA DE VALOR VENAL DE VEÍCULOS - IPVA/2020



DESCRIÇÃO DO VEÍCULO	FAIXA	ANO DE FABRICAÇÃO																			
		2019	2018	2017	2016	2015	2014	2013	2012	2011	2010	2009	2008	2007	2006	2005	2004	2003	2002	2001	2000
NISSAN/MARCH 16SL	16243100			43.759	36.433	33.395	30.922														
NISSAN/MARCH ACTIVE 10	16243300						23.316														
NISSAN/MARCH 10 MT	16243400			30.633	27.983	26.747	23.377														
NISSAN/MARCH 16RIO 2016	16244600				41.418																
NISSAN/MARCH 16SL CVT	16244700	57.925	52.538	45.937	37.016																
NISSAN/MARCH 16SV CVT	16244900	55.270	47.230	43.195	37.810																
I/NISSAN LEAF SL USAS	16245500		168.965																		
I/NISSAN LEAF SL USA	16245600		164.320																		
I/NISSAN LEAF TEKNA	16245700	184.556																			
I/TESLA MODEL 3	16260900	385.216																			
VW/GOLF HIGHLINE AB	16280100		105.581	90.072	86.649	71.598															
VW/GOLF COMFORTLINE MD	16280200			64.170	60.986																
VW/GOLF COMFORTLINE AD	16280300		80.156	77.172																	
VW/FOX CL MCV	16310000			37.679	37.086																
VW/FOX TL MCV	16310100			37.157	33.658																
VW/FOX CL MBV	16310200			42.013	38.036																
VW/FOX TL MBV	16310300			40.807	34.785																
VW/FOX PEPPER SFV	16310400			46.970	41.371																

ANEXO ÚNICO

TABELA DE VALOR VENAL DE VEÍCULOS - IPVA/2020



DESCRIÇÃO DO VEÍCULO	FAIXA	ANO DE FABRICAÇÃO																			
		2019	2018	2017	2016	2015	2014	2013	2012	2011	2010	2009	2008	2007	2006	2005	2004	2003	2002	2001	2000
VW/FOX PEPPER MFP	16310500			47.153	43.467																
VW/FOX PEPPER MFV	16310600			46.643	43.096																
VW/FOX PEPPER SFP	16310700			47.235	41.371																
VW/FOX XTREME MB	16311200	51.127	49.191	45.259																	
VW/FOX CONNECT MB	16311300	45.798	43.439	41.826																	
VW/FOX CONNECT SB	16311400	49.277	45.080	43.885																	
VW/UP XTREME TSI MD	16311500	49.004																			
VW/UP CONNECT TSI MD	16311600	48.163																			
VW/UP MPI MC	16311700	41.247																			
I/BMW M2	16320000			299.540	287.171																
I/BMW M240I	16320200			241.922	216.412																
I/BMW M140I	16320300	260.101	223.911	211.585	190.941																
I/BMW M4 CS	16320800		532.585	520.128																	
I/BMW M2 COMPETITION	16320900	348.798	306.993																		
I/BMW 118I	16330200	153.229																			
I/VW SPACEFOX CL SBV	16340000				51.303																
I/VW SPACEFOX HL MFV	16340100				52.101																
I/VW SPACEFOX TL SBV	16340200		51.501	46.323	45.457																

ANEXO ÚNICO

TABELA DE VALOR VENAL DE VEÍCULOS - IPVA/2020



DESCRIÇÃO DO VEÍCULO	FAIXA	ANO DE FABRICAÇÃO																			
		2019	2018	2017	2016	2015	2014	2013	2012	2011	2010	2009	2008	2007	2006	2005	2004	2003	2002	2001	2000
I/VW SPACEFOX TL MBV	16340300	54.922	49.558	47.192	45.209																
I/VW SPACECROSS MFP	16340600				54.743																
VW/GOL 1.0L MC5	16350100	41.016	38.763																		
HYUNDAI/CRETA 20A PRESTI	16370000	94.369	88.152	84.267	80.232																
HYUNDAI/CRETA 16M PULSE	16370100		69.431	66.552																	
HYUNDAI/CRETA 16A ATTITU	16370200	63.475	59.701	58.867																	
HYUNDAI/CRETA 20A PULSE	16370300			80.509	64.120																
HYUNDAI/CRETA 16M ATTITU	16370400	72.663	64.566	63.047																	
HYUNDAI/CRETA 16A PULSE	16370500	80.250	76.867	71.677																	
HYUNDAI/CRETA 20A SPORT	16371100	90.507	82.584	77.148																	
HYUNDAI/CRETA 16A SMART	16372300	74.120	69.311																		
I/BMW 530I	16380000	315.308	276.799	235.984																	
I/BMW 530E IPERFORMANCE	16380100	306.478	276.784																		
I/JAG XF P250 R-SPORT	16390200		219.965																		
I/RENAULT CLIO AUT 10H3P	16400100					16.426	15.797	14.334	14.092				11.506	10.806							
I/RENAULT CLIO EXP1016VH	16400300				23.611	21.456	19.209	17.508	15.768												
I/RENAULT CLIO AUT1016VS	16400400												12.950	12.574							
I/RENAULT CLIO PRI1016VS	16400600												13.730	13.301							

ANEXO ÚNICO

TABELA DE VALOR VENAL DE VEÍCULOS - IPVA/2020



DESCRIÇÃO DO VEÍCULO	FAIXA	ANO DE FABRICAÇÃO																			
		2019	2018	2017	2016	2015	2014	2013	2012	2011	2010	2009	2008	2007	2006	2005	2004	2003	2002	2001	2000
I/RENAULT CLIO AUT1016VH	16400700					19.326	17.249	16.466	16.362				11.993	11.394							
I/RENAULT CLIO EXP1016VS	16401100												13.794	12.482							
I/RENAULT GRAND SCENIC	16401200												23.052	22.671							
I/RENAULT CLIO CAM1016VH	16401500								16.944	16.138	13.418	12.829	12.652								
I/RENAULT CLIO CAM 10H3P	16401700								15.954	15.196	12.627	11.984	11.605								
I/RENAULT SYMBOL EX1616V	16401800								19.896	19.036	18.141	16.292	16.018								
I/RENAULT SYMBOL PR1616V	16401900								21.697	20.086	17.970	16.146	15.601								
I/RENAULT SYMBOL EXPR 16	16402100										17.286	16.224	14.802								
I/RENAULT ESPACE 7PL	16402400										32.472										
I/RENAULT KOLEOS	16402500										26.593										
I/RENAULT SAFRANE LE	16402600										35.357										
I/RENAULT FLUENCE DYN20M	16402800				49.791	41.939	37.498	35.947	32.669	31.577	30.403										
I/RENAULT FLUENCE EXP20M	16402900										26.469										
I/RENAULT FLUENCE DYN20A	16403000			60.117	51.858	48.668	40.054	35.465	33.136	30.552	29.781										
I/RENAULT FLUENCE PRI20A	16403100			65.450	60.085	54.485	45.547	41.609	35.766	34.269	30.063										
I/RENAULT FLUENCE EXP20A	16403300										32.761										
I/RENAULT FLUENCE EXP 16	16403500						29.157	26.363	25.752	24.136											
I/RENAULT FLUENCE GT20	16403700						47.413	43.913	43.088												

ANEXO ÚNICO

TABELA DE VALOR VENAL DE VEÍCULOS - IPVA/2020



DESCRIÇÃO DO VEÍCULO	FAIXA	ANO DE FABRICAÇÃO																				
		2019	2018	2017	2016	2015	2014	2013	2012	2011	2010	2009	2008	2007	2006	2005	2004	2003	2002	2001	2000	
I/RENAULT MEGANERS RL265	16404000							95.844														
I/RENAULT FLUENCE ZE DYN	16404100		90.195				37.536										22.555					
I/RENAULT MEGANERS RS265	16404200							98.792														
I/RENAULT ZOE INTENS ZE	16404300			79.804	77.464	74.048	69.728	68.231														
I/RENAULT ZOE ZEN ZE	16404400																57.795					
I/RENAULT MEGANE RS3J1K1	16404600						37.498															
I/RENAULT FLUENCE GTLINE	16404700				59.442	58.877	48.803															
I/RENAULT FLUENCE DYN PL	16404800		67.297	61.320	54.003	48.495																
I/RENAULT KOLEOS 2.5 4W2	16405000				74.742																	
RENAULT/CAPTUR ZEN 16M	16405200	74.313	66.363	64.284	63.751																	
RENAULT/CAPTUR INTEN 16M	16405300				65.026																	
RENAULT/CAPTUR INTENSE 20A	16405400	80.867	74.473	72.938	69.861																	
RENAULT/CAPTUR INTEN 16A	16405500	78.511	73.652	71.456																		
RENAULT/KWID INTENS 10MT	16405600	37.138	35.431	32.661																		
RENAULT/CAPTUR ZEN 16A	16405700	76.011	69.991	65.226																		
RENAULT/KWID ZEN 10MT	16405800	34.982	31.900	28.630																		
RENAULT/KWID LIFE 10MT	16405900	29.854	26.998	24.465																		
I/RENAULT ZOE LIFE LR	16406000	126.253																				

ANEXO ÚNICO

TABELA DE VALOR VENAL DE VEÍCULOS - IPVA/2020



DESCRIÇÃO DO VEÍCULO	FAIXA	ANO DE FABRICAÇÃO																			
		2019	2018	2017	2016	2015	2014	2013	2012	2011	2010	2009	2008	2007	2006	2005	2004	2003	2002	2001	2000
I/RENAULT ZOE INTENS LR	16406100	136.958	101.740	79.862																	
RENAULT/CAPTUR LIFE 16 A	16406500	62.787	59.185	45.083																	
RENAULT/KWID OUTSID 10MT	16406800	38.964																			
RENAULT/CAPTUR 20 BOSE	16406900	79.798																			
RENAULT/CAPTUR 16 BOSE	16407000	77.589																			
FIAT/PUNTO SPORTING 1.8	16500000					36.231	35.500	32.443	30.625	27.591	24.994	23.881	22.167	21.437							
FIAT/PUNTO HLX 1.8	16500100										22.770	22.226	18.904	17.861							
FIAT/PUNTO 1.4	16500200										21.381	20.605	17.621	17.084							
FIAT/PUNTO ELX 1.4	16500300										22.499	20.350	19.470	18.556							
FIAT/LINEA 16V	16500400											21.018	20.445								
FIAT/LINEA ABSOLUTE DUAL	16500500										24.258	23.728	23.492								
FIAT/LINEA 16V DUALOGIC	16500600											22.434	21.649								
FIAT/PUNTO TURBO T-JET	16500700				48.790	44.688	41.706	40.928	35.359	33.867	30.290	28.062									
FIAT/LINEA TURBO T-JET	16500800									31.397	27.145	26.319	25.333								
FIAT/PUNTO SPORTING DUAL	16501100								31.977	27.770	27.358										
FIAT/LINEA LX 1.9 DUAL	16501300										22.791	21.967									
FIAT/LINEA LX 1.9	16501400										20.806	19.946									
FIAT/LINEA HLX 1.9 DUAL	16501500										24.136	21.801									

ANEXO ÚNICO

TABELA DE VALOR VENAL DE VEÍCULOS - IPVA/2020



DESCRIÇÃO DO VEÍCULO	FAIXA	ANO DE FABRICAÇÃO																			
		2019	2018	2017	2016	2015	2014	2013	2012	2011	2010	2009	2008	2007	2006	2005	2004	2003	2002	2001	2000
FIAT/LINEA HLX 1.9	16501600										24.054	21.509									
FIAT/PUNTO ATTRACTIVE	16501700			39.883	36.190	33.062	31.110	29.330	25.822	24.623	22.585										
FIAT/PUNTO ESSENCE 1.8	16501800								26.180	24.706	22.150										
FIAT/PUNTO ESSENCE 1.6	16501900				36.833	34.053	31.990	31.130	26.778	25.066	23.844										
FIAT/PUNTO ESSEN. 1.8 DL	16502000								27.372	24.686	23.090										
FIAT/LINEA HLX 1.8	16502100									26.594	24.269										
FIAT/LINEA ABSOL. 1.8 DL	16502200				48.662	42.049	38.118	32.764	30.901	27.802	25.454										
FIAT/LINEA LX 1.8 DUAL	16502300									26.901	23.205										
FIAT/LINEA HLX 1.8 DUAL	16502400									27.932	24.566										
FIAT/LINEA LX 1.8	16502500									25.205	21.065										
FIAT/PUNTO BLACKMOTIN DL	16502600			51.237	44.544																
FIAT/PUNTO BLACKMOTIN	16502700			48.153	45.120	39.250	38.393	37.807													
FIAT/PUNTO ESSEN. 1.6 DL	16502800				38.489				28.025	24.405	24.291										
FIAT/LINEA ESSENCE 1.8	16502900				41.486	37.617	34.784	31.187	28.485	27.662											
FIAT/LINEA ESSENCE DUAL	16503000								29.532	29.238											
FIAT/WEEKEND ADVENTURE	16503100	64.183	61.768	48.475	44.972	43.285	39.068														
FIAT/WEEKEND TREKKING	16503200				37.198	33.949	30.145														
FIAT/WEEKEND ATTRACTIVE	16503300	52.149	47.579	37.219	35.175	32.325	30.439														

ANEXO ÚNICO

TABELA DE VALOR VENAL DE VEÍCULOS - IPVA/2020



DESCRIÇÃO DO VEÍCULO	FAIXA	ANO DE FABRICAÇÃO																			
		2019	2018	2017	2016	2015	2014	2013	2012	2011	2010	2009	2008	2007	2006	2005	2004	2003	2002	2001	2000
FIAT/WEEKEND ADV DL E	16503600			56.813	47.853																
I/HYUNDAI AZERA V6 GDI	16670000	225.863																			
RENAULT/SANDERO AUT 16	16700000									16.770	16.486	15.668	14.327								
RENAULT/SANDERO EXP 16	16700100								22.853	20.280	19.603	17.922	16.996	15.880							
RENAULT/SANDERO PRI 16	16700200								22.866	21.414	20.100	18.312	17.866	16.216							
RENAULT/LOGAN PRI 16	16700300									19.551	17.052	16.839	14.738								
RENAULT/SCENIC CAM 1616V	16700400											17.200									
RENAULT/SANDERO STEPWAY	16700500						31.537	28.570	26.285	24.810	23.184	22.135	21.151								
RENAULT/SANDERO GTLINE	16700600									21.084	20.232										
RENAULT/LOGAN EX 1616V A	16700800							24.154	22.796	22.123											
RENAULT/SANDERO PRI1616VA	16701100						30.157	26.742	25.343	24.103											
RENAULT/SANDERO SW1616VA	16701300						33.159	29.221	27.352	26.900											
RENAULT/LOGAN EXP 16 HP	16701400							25.868	23.273												
RENAULT/SANDERO EXP 16HP	16701600						26.909	23.976	22.687												
RENAULT/SANDERO PRI 16HP	16701700						28.306	24.037	22.914												
RENAULT/SANDERO GTL 16HP	16701800						28.817	25.405	23.637												
RENAULT/SANDERO STW 16HP	16701900						27.842	26.645	23.490												
RENAULT/LOGAN EXPR 16 M	16702000			38.578	34.215	31.449	30.208	26.182													

ANEXO ÚNICO

TABELA DE VALOR VENAL DE VEÍCULOS - IPVA/2020



DESCRIÇÃO DO VEÍCULO	FAIXA	ANO DE FABRICAÇÃO																				
		2019	2018	2017	2016	2015	2014	2013	2012	2011	2010	2009	2008	2007	2006	2005	2004	2003	2002	2001	2000	
RENAULT/LOGAN DYNA 16 M	16702100				38.200	34.407	31.768	31.059														
RENAULT/LOGAN AUTH 1016V	16702200				31.005	26.421	24.639	21.912														
RENAULT/LOGAN EXPR 1016V	16702300				32.703	30.813	28.187	23.798														
RENAULT/LOGAN EXPR 16 R	16702400				37.363	34.945	33.726															
RENAULT/LOGAN DYNA 16 R	16702500				36.589	34.710	34.170	33.581														
RENAULT/SANDERO AUTH 10	16702600	36.799	35.230	31.831	27.854	27.004	26.311															
RENAULT/SANDERO DYNA 16	16702700				37.165	33.967	32.259															
RENAULT/SANDERO EXPR 16	16702800			38.146	32.186	31.348	29.984															
RENAULT/SANDERO EXPR 16R	16702900				32.298	30.275	29.125															
RENAULT/SANDERO DYNA 16R	16703000				38.349	32.937	32.825															
RENAULT/SANDERO EXPR 10	16703100	38.851	36.598	31.967	30.504	29.005	27.296															
RENAULT/SANDERO STEP 16	16703200			46.637	43.678	38.701	34.699															
RENAULT/SANDERO STEP 16R	16703300				41.374	37.365	34.152															
RENAULT/SANDERO 20 RS	16703400	56.387	53.919	48.283	46.577	42.625																
RENAULT/SANDERO 16GTLINE	16703500				37.244	36.433																
RENAULT/LOGAN EXPR 10	16703600	41.247	38.244	38.126	30.817																	
RENAULT/LOGAN AUTH 10	16703700	37.946	36.921	34.901	33.681																	
RENAULT/LOGAN EXP 16 SCE	16703800	45.003	42.620	39.356	38.281																	

ANEXO ÚNICO

TABELA DE VALOR VENAL DE VEÍCULOS - IPVA/2020



DESCRIÇÃO DO VEÍCULO	FAIXA	ANO DE FABRICAÇÃO																				
		2019	2018	2017	2016	2015	2014	2013	2012	2011	2010	2009	2008	2007	2006	2005	2004	2003	2002	2001	2000	
RENAULT/LOGAN DYN 16 SCE	16703900		48.341	44.297	41.441																	
RENAULT/SANDERO 16GTLSCCE	16704000		47.007	40.770	35.981																	
RENAULT/SANDERO EXP16SCE	16704100	43.072	41.785	39.985	37.099																	
RENAULT/SANDERO ST16 SCE	16704200	51.390	49.560	44.822	43.854																	
RENAULT/SANDERO DYN16SCE	16704300		48.447	44.328	40.528																	
RENAULT/SANDERO DY16RSCE	16704400		51.242	46.651	44.719																	
RENAULT/LOGAN DYN 16RSCE	16704500		51.163	45.750	45.670																	
RENAULT/SANDERO EX16RSCE	16704600			39.619	38.284																	
RENAULT/SANDERO ST16RSCE	16704700	55.230	51.324	46.470	43.709																	
RENAULT/LOGAN EXP 16RSCE	16704800		47.126	39.627	38.564																	
RENAULT/SANDERO STEX 16M	16704900		47.259																			
RENAULT/SANDERO GTL 10MT	16705200	42.276	39.172																			
RENAULT/LOGAN ZEN10MT	16705300	45.988																				
R/REBOQUE LM PLOURENCO 1	16705400	39.564																				
R/RODOVALE C ABERTA 2004	16705500	61.258																				
RENAULT/SANDERO SIN16CVT	16705600	61.556																				
RENAULT/SANDERO SIC16CVT	16705700	62.558																				
RENAULT/SANDERO SZE16MT	16705800	54.194																				

ANEXO ÚNICO


TABELA DE VALOR VENAL DE VEÍCULOS - IPVA/2020



DESCRIÇÃO DO VEÍCULO	FAIXA	ANO DE FABRICAÇÃO																				
		2019	2018	2017	2016	2015	2014	2013	2012	2011	2010	2009	2008	2007	2006	2005	2004	2003	2002	2001	2000	
RENAULT/SANDERO ZEN10MT	16705900	43.189																				
RENAULT/SANDERO LIFE10MT	16706000	40.894																				
RENAULT/SANDERO RS20MT	16706300	56.245																				
RENAULT/LOGAN ZEN16MT	16706400	51.399																				
RENAULT/LOGAN ICO16CVT	16706500	61.645																				
RENAULT/LOGAN ZEN16CVT	16706600	57.659																				
RENAULT/SANDERO ZEN16MT	16706700	52.153																				
RENAULT/SANDERO ZEN16CVT	16706800	56.255																				
RENAULT/SANDERO INT16CVT	16706900	58.304																				
I/CHANGHE M100 CH7101	16800000									12.800	11.190	9.524	9.216	8.257								
I/M.BENZ C300 ES	16920000			198.784																		
I/M.BENZ C180CGI TOURING	16922300						79.831	75.826	70.333													
I/M.BENZ C300 CO	16922500	269.332																				
VW/UP HIGH MB	16950000			39.863	36.641	32.255																
VW/UP BLACK WHITE RED MB	16950100				37.445	33.091																
VW/UP SPEED MB	16950200			43.102	38.956	35.921																
VW/UP RUN MCV	16950300				34.609																	
VW/UP RUN SCV	16950400				37.191																	

ANEXO ÚNICO

TABELA DE VALOR VENAL DE VEÍCULOS - IPVA/2020



DESCRIÇÃO DO VEÍCULO	FAIXA	ANO DE FABRICAÇÃO																				
		2019	2018	2017	2016	2015	2014	2013	2012	2011	2010	2009	2008	2007	2006	2005	2004	2003	2002	2001	2000	
VW/UP TRACK	16950500			35.284	31.763																	
VW/VIRTUS HL AD	16960000	76.691	72.029	68.298																		
VW/VIRTUS CL AD	16960100	68.673	65.089	61.690																		
VW/VIRTUS MF	16960200	56.255	52.127																			
VW/VIRTUS AF	16960300	62.551	56.961																			
VW/VIRTUS SENSE AF	16960400	62.978																				
M.BENZ/GLA250	16988900	225.728	193.403	172.154	148.559																	
I/LAMBORGHINI HURAC SPYD	17120300		2.825.451																			
FIAT/ARGO DRIVE 1.0	17770000	43.498	41.411	38.873																		
FIAT/ARGO DRIVE 1.3	17770100	48.451	47.894	44.992																		
FIAT/ARGO DRIVE 1.3 DUAL	17770200	51.277	49.598	49.413																		
FIAT/ARGO PRECISION 1.8	17770300	58.950	54.287	51.900																		
FIAT/ARGO HGT 1.8	17770400	60.725	55.218	53.744																		
FIAT/ARGO PRECISION AT6	17770500	61.309	58.162	57.727																		
FIAT/ARGO HGT 1.8 AT6	17770600	63.583	59.811	59.540																		
FIAT/ARGO 1.0	17770700	41.135	38.896																			
FIAT/ARGO TREKKING 1.3	17770800	49.758																				
I/FIAT CRONOS DRIVE GSR	17780000	58.674	50.230	46.956																		

ANEXO ÚNICO

TABELA DE VALOR VENAL DE VEÍCULOS - IPVA/2020



DESCRIÇÃO DO VEÍCULO	FAIXA	ANO DE FABRICAÇÃO																			
		2019	2018	2017	2016	2015	2014	2013	2012	2011	2010	2009	2008	2007	2006	2005	2004	2003	2002	2001	2000
I/FIAT CRONOS PREC AT	17780100	67.798	54.767	51.849																	
I/FIAT CRONOS DRIVE 1.3	17780200	53.465	45.464	44.146																	
I/FIAT CRONOS PREC 1.8	17780300	61.654	52.802																		
I/FIAT CRONOS 1.3	17780400	51.494	45.137																		
I/FIAT CRONOS DRIVE AT	17780500	61.747	58.451																		
I/FIAT CRONOS HGT 1.8 AT	17780700	69.277																			
I/FIAT CRONOS 1.8 AT	17780800	57.528																			
VW/VOYAGE 1.0L MC5	17920000	46.041	43.385																		
VW/VOYAGE 1.0 LMC4	17920100	45.658	43.031																		
VW/VOYAGE 1.6L MB5	17920200	48.051	46.738																		
VW/GOL 1.6L MB5	17920300	45.688	40.699																		
VW/VOYAGE 1.6L AF5	17920500	54.583	49.459																		
MATRA/2.5 DIESEL 4X4	20000000																15.646	15.265	13.230		
MATRA/2.5 DIESEL	20000100																	13.784	12.073		
MATRA/2.5 DIESEL 4X4 CDL	20000500																	23.177			
I/FORD F150	20030900		170.856																		
FIAT/FIORINO	20049900									19.124											
CHEVROLET/S10 ADV FD2	20055200	80.912	77.470	73.692	64.010	62.358															

ANEXO ÚNICO

TABELA DE VALOR VENAL DE VEÍCULOS - IPVA/2020



DESCRIÇÃO DO VEÍCULO	FAIXA	ANO DE FABRICAÇÃO																			
		2019	2018	2017	2016	2015	2014	2013	2012	2011	2010	2009	2008	2007	2006	2005	2004	2003	2002	2001	2000
CHEVROLET/S10 KG FUNERAL	20055400	94.712	90.202																		
CHEVROLET/S10 PCIA FUN	20055600	141.524																			
GM/SILVERADO TROPIC A	20100201																			23.101	
GM/SILVERADO TROPIC A	20100202																			31.161	
GM/SILVERADO TROPIC F	20100301																				24.483
GM/SILVERADO TROPIC F	20100302																				33.935
GM/SILVERADO D20	20122301																			29.868	28.233
GM/SILVERADO D20	20122302																			31.568	29.945
I/BMW X5 4.8IS	20140000																			54.181	
I/BMW X3 2.5 SI PC71	20140100											56.138	53.079	48.367	43.251						
I/BMW X3 3.0 SI PC91	20140200											56.528	53.717	53.698	41.574						
I/BMW X5 4.8I FE83	20140300												78.713	62.230	50.095						
I/BMW X5 4.8I FE81	20140400											92.795	76.635	67.549							
I/BMW X5 3.0SI	20140500													58.672	56.365						
I/BMW X5 3.0SI FE41	20140700										75.386	68.539	66.657	58.672							
I/BMW X5 3.0I FE43	20140800												68.820								
I/BMW X6XDRIVE 3.5I FG41	20141100										109.806	103.839	95.501								
I/BMW X6XDRIVE 5.0I FG81	20141200							210.393	190.000	180.090	149.422	147.120	131.945								

ANEXO ÚNICO

TABELA DE VALOR VENAL DE VEÍCULOS - IPVA/2020



DESCRIÇÃO DO VEÍCULO	FAIXA	ANO DE FABRICAÇÃO																			
		2019	2018	2017	2016	2015	2014	2013	2012	2011	2010	2009	2008	2007	2006	2005	2004	2003	2002	2001	2000
I/BMW X5 4.8I SECURITY	20141300											198.611									
I/BMW X5	20141400																			27.952	
I/BMW X5 XDR 3.0	20141700											79.107									
I/BMW X1 XDRIVE2.8I VM31	20142000									67.747	59.599	52.988									
I/BMW X6 M GZ01	20142100						250.652	212.546	180.813	167.386	158.395	152.171									
I/BMW X5 M GY01	20142200									167.529	162.628	144.443									
I/BMW X1 SDRIVE1.8I VL31	20142300						77.342	68.370	61.246	55.356	55.262										
I/BMW X3 XDRIVE30I	20142600		266.905	261.147																	
I/BMW X5 XDRIVE 50I ZV81	20143100									156.201	152.393										
I/BMW X6 XDRIVE 35I FG21	20143200						204.339	173.294	147.265	137.322	126.336										
I/BMW X5 XDRIVE 35I ZV41	20143300							143.177	127.587	120.134	110.886										
I/BMW X6 XDRIVE 35I	20143600	422.405	361.593	315.486	270.120	245.252		167.676	147.291	136.853	124.653										
I/BMW X5 XDRIVE35I	20143800			281.029	262.738	217.715	196.257	137.541		110.526											
I/BMW X5 XDRIVE 50I	20143900						239.294	207.799		148.309											
I/MINI COOPERSCYMAN ALL4	20144000					86.953	85.829	78.793		69.039	50.683										
I/MINI COOPER SCYMAN	20144100					83.575	80.661	77.992	65.268	63.479	57.499										
I/BMW X6 XDRIVE 50I	20144200								191.975	186.937											
I/MINI COOPER CYMAN	20144300							64.424	58.570	55.891	53.896										

ANEXO ÚNICO

TABELA DE VALOR VENAL DE VEÍCULOS - IPVA/2020



DESCRIÇÃO DO VEÍCULO	FAIXA	ANO DE FABRICAÇÃO																			
		2019	2018	2017	2016	2015	2014	2013	2012	2011	2010	2009	2008	2007	2006	2005	2004	2003	2002	2001	2000
I/BMW X3 XDRIVE 35I WX71	20144400					175.215	135.932	132.047	110.887	98.787	91.802										
I/BMW X5XDRIVE50I ZV81SC	20144500								271.328	226.320	218.167										
I/BMW X3 XDRIVE 35I	20144900								110.887	96.129											
I/BMW X3 XDRIVE2.8 WX51	20145100								89.224	85.935	83.673										
I/BMW X3 XDRIVE 20D	20145500						110.054														
I/BMW X1 XDRIVE28I VM11	20145600						86.192		71.339												
I/BMW X1 SDRIVE20I VL91	20145700						77.990	71.730	61.961												
I/BMW X3 XDRIVE28I WX91	20145900							96.235	89.224												
I/BMW X3 XDRIVE20I WX31	20146000					135.291	122.527	114.559	107.647												
I/BMW X5 XDRIVE50I SEC	20146100					359.100	351.159	291.342													
I/BMW X1 S20I ACTIVE FLEX	20146300						79.086														
I/BMW X4 XDRIVE35I	20146400				227.815	217.909	205.883														
I/BMW X4 XDRIVE28I	20146500			223.392	162.120	149.563	138.245														
I/BMW X1 X28I ACTIVEFLEX	20146800						118.695														
BMW/X1 S20I ACTIVEFLEX	20146900	171.950	157.138	141.574	129.322	88.321	77.841														
I/BMWX6 XDRIVE 50I	20147000					271.722	262.502														
I/BMW X5 XDRIVE30D	20147200	418.295	342.700	303.459	279.897	234.379	230.919														
I/BMW X5 M50D	20147300	503.083	448.625		315.767	295.314	286.103														

ANEXO ÚNICO

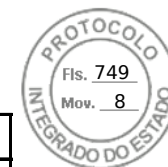
TABELA DE VALOR VENAL DE VEÍCULOS - IPVA/2020



DESCRIÇÃO DO VEÍCULO	FAIXA	ANO DE FABRICAÇÃO																			
		2019	2018	2017	2016	2015	2014	2013	2012	2011	2010	2009	2008	2007	2006	2005	2004	2003	2002	2001	2000
I/BMW 225I CAT	20147400					108.314	106.966														
BMW/X3 XDRIVE35I	20147900			236.268	191.671	164.999															
BMW/X3 XDRIVE20I	20148000	244.194	227.403	151.067	139.730	129.331															
I/BMW X6 M	20148100	634.101	565.185	457.396	407.309	310.342															
I/BMW X1 SDRIVE20I	20148300				130.334	89.772															
I/BMW X1 XDRIVE25I	20148400					130.429															
I/BMW 220I CATACTIVEFLEX	20148500		133.425	122.900	101.697	99.914															
BMW/X1 X25I ACTIVEFLEX	20148700	207.889	170.735	158.156	143.795																
I/BMW X5 XDRIVE 30D KS41	20149100				254.467																
BMW/X4 XDRIVE28I	20149300		264.243	226.187	209.862																
I/CHERY TIGGO 2.0	20150001							26.124	23.690	21.771	20.434	18.461									
I/CHERY TIGGO 2.0	20150002							27.055	26.055	22.377	21.370	19.688									
I/RELY PICK-UP	20151000					21.942	21.189	20.518													
I/JAC T140	20151200							40.956													
I/CHERY TIGGO FL 2.0 AT	20151300						35.640	31.895													
I/RELY PICK-UP VAN	20151400							25.161													
I/RELY LINK	20151500							30.852													
I/CHERY TIGGO FL 2.0 MT	20151700						29.387	27.471													

ANEXO ÚNICO

TABELA DE VALOR VENAL DE VEÍCULOS - IPVA/2020



DESCRIÇÃO DO VEÍCULO	FAIXA	ANO DE FABRICAÇÃO																				
		2019	2018	2017	2016	2015	2014	2013	2012	2011	2010	2009	2008	2007	2006	2005	2004	2003	2002	2001	2000	
I/RELY PICK-UP EX BASIC	20152000							23.126														
I/RELY PICK-UP CD COMFORT	20152100						28.487	25.867														
I/JAC T8	20152300			81.102			55.914	52.590														
I/JAC T6 2.0 JETFLEX	20152400					42.593	41.201															
I/JAC T5 1.5 JETFLEX	20153200		55.570	51.969	49.240	47.438																
I/JAC T5 1.5 JETFLEX CVT	20153400		59.748	56.534	54.978																	
I/JAC T40 1.5 JETFLEX	20153500	55.895	47.092	43.587																		
I/JAC V260	20153600	72.125	63.109	54.098																		
I/JAC T40 1.6 DVVT CVT	20153800	64.965	58.153																			
CHERY/TIGGO2 1.5 AT LOOK	20154000	61.875	57.574																			
CHERY/TIGGO2 1.5 AT ACT	20154100	64.491	59.718																			
I/JAC T50 1.6 DVVT CVT	20154200	75.078	69.325																			
I/JAC T80 2.0 TURBO	20154400	127.895	120.695																			
I/JAC IEV40	20154500	117.541																				
I/TOYOTA VENZA AWD V6	20180100									66.173	62.881											
I/LEXUS RX350	20180600						117.540	109.896	107.651													
I/LEXUS RX350 F SPORT	20180700	334.850	302.758	277.846	245.452	173.727	156.832	149.373														
I/LEXUS NX200T LUXURY	20180800			172.662	152.065	149.827																

ANEXO ÚNICO

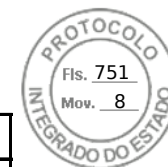
TABELA DE VALOR VENAL DE VEÍCULOS - IPVA/2020



DESCRIÇÃO DO VEÍCULO	FAIXA	ANO DE FABRICAÇÃO																			
		2019	2018	2017	2016	2015	2014	2013	2012	2011	2010	2009	2008	2007	2006	2005	2004	2003	2002	2001	2000
I/LEXUS NX200T F SPORT	20180900			188.372	170.849	166.435	161.882														
I/LEXUS RX350 LUXURY	20181100				239.558																
I/LEXUS NX300 LUXURY	20181200			165.429																	
I/LEXUS NX300 DYNAMIC	20181300		172.725	161.631																	
I/LEXUS NX300 F SPORT	20181400		196.657	178.913																	
I/LEXUS NX300H LUXURY	20181600	202.895	189.307																		
I/LEXUS NX300H F-SPORT	20181700	213.265	204.250																		
I/LEXUS NX300H DYNAMIC	20181800	190.285	168.951																		
I/LEXUS UX250H F SPORT	20182000	193.966	183.950																		
I/LEXUS UX250H LUXURY	20182100	170.366	155.956																		
I/LEXUS UX250H DYNAMIC	20182200	152.036	145.950																		
PEUGEOT/207 PICAPE XR	20190000										16.102										
PEUGEOT/207 PICAPE XS	20190100										17.659										
PEUGEOT/207 PICAPE XLINE	20190200										14.923										
PEUGEOT/HOGGAR XLINE	20190300							19.918	18.790	17.757	15.570										
PEUGEOT/HOGGAR XR	20190400								20.759	18.413	16.973										
PEUGEOT/HOGGAR ESCAPADE	20190500								22.185	21.944	19.462										
PEUGEOT/HOGGAR ACTIVE	20190600							19.932													

ANEXO ÚNICO

TABELA DE VALOR VENAL DE VEÍCULOS - IPVA/2020



DESCRIÇÃO DO VEÍCULO	FAIXA	ANO DE FABRICAÇÃO																				
		2019	2018	2017	2016	2015	2014	2013	2012	2011	2010	2009	2008	2007	2006	2005	2004	2003	2002	2001	2000	
PEUGEOT/HOGGAR ALLURE	20190800							23.533														
FIAT/UNO PORTO AT1.0 FUR	20200000			33.512																		
I/HUANGHAI PLUTUS CD	20210500								37.661													
I/FORD RANGER XLT	20270901																				15.189	
I/FORD RANGER XLT	20270902																				19.651	
IMP/FORD F150 XLT E	20271200																	68.121				
IMP/FORD F150 XL S	20271400																					48.992
IMP/FORD F150 XLT S	20271500																				48.371	44.152
IMP/FORD F150 LARIAT S	20271601														62.023							30.771
IMP/FORD F150 LARIAT S	20271602																					28.310
IMP/FORD RANGER 10D	20272300																					18.247
IMP/FORD RANGER 11D	20272400																					19.886
IMP/FORD RANGER 12D	20272500																					20.676
IMP/FORD RANGER 13D	20272600																					24.311
IMP/FORD RANGER XLT 10D	20272700																				21.936	19.334
IMP/FORD RANGER XLT 11D	20272800																					20.954
I/FORD RANGER XLT 12D	20272900																				26.459	25.262
IMP/FORD RANGER XLT 13D	20273000																				27.014	26.705

ANEXO ÚNICO

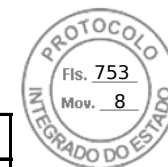
TABELA DE VALOR VENAL DE VEÍCULOS - IPVA/2020



DESCRIÇÃO DO VEÍCULO	FAIXA	ANO DE FABRICAÇÃO																				
		2019	2018	2017	2016	2015	2014	2013	2012	2011	2010	2009	2008	2007	2006	2005	2004	2003	2002	2001	2000	
IMP/FORD RANGER 10E	20273101																				14.997	12.548
IMP/FORD RANGER 10E	20273102																				16.525	15.879
IMP/FORD RANGER 12E	20273201																				18.843	18.523
IMP/FORD RANGER 12E	20273202																				22.123	20.981
I/FORD RANGER 11X	20273600																					19.566
I/FORD RANGER XLT 10X	20273901																					17.472
I/FORD RANGER XLT 10X	20273902																					23.003
I/FORD RANGER XLT 11X	20274000																					18.462
I/FORD RANGER XLT 13X	20274201																		25.515	24.199	22.789	
I/FORD RANGER XLT 13X	20274202																		25.515	24.199	22.789	
IMP/FORD PICK UP F250	20274401																			31.151		
IMP/FORD PICK UP F250	20274402																			36.401		
I/FORD RANGER XLT 14X	20274800																				21.904	
I/FORD RANGER XLT 15X	20274900																			25.701	24.441	
IMP/FORD RANGER 14E	20275001																		16.928	14.863	14.540	
IMP/FORD RANGER 14E	20275002																		16.252	15.394	13.900	
IMP/FORD RANGER 14D	20275200																				23.458	
IMP/FORD RANGER 15D	20275300																				23.942	

ANEXO ÚNICO

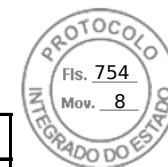
TABELA DE VALOR VENAL DE VEÍCULOS - IPVA/2020



DESCRIÇÃO DO VEÍCULO	FAIXA	ANO DE FABRICAÇÃO																				
		2019	2018	2017	2016	2015	2014	2013	2012	2011	2010	2009	2008	2007	2006	2005	2004	2003	2002	2001	2000	
IMP/FORD RANGER XLT 14D	20275400																					21.132
IMP/FORD RANGER XLT 15D	20275500																			29.259	27.303	26.159
I/FORD F150 LIGHTNING	20275600																					23.079
I/FORD RANGER XL 10D	20275800																				18.029	17.802
I/FORD RANGER XL 10E	20275900																				13.565	13.044
I/FORD RANGER XL 10X	20276000																		21.687			16.986
I/FORD RANGER XL 11D	20276100																				19.285	18.965
I/FORD RANGER XL 12D	20276300																				21.906	19.619
I/FORD RANGER XL 12E	20276400																				22.550	21.394
I/FORD RANGER XL 13D	20276600																				24.648	23.712
I/FORD RANGER XL 14D	20276800																				22.246	22.141
I/FORD RANGER XL 14E	20276900																				20.358	18.827
I/FORD RANGER XL 15D	20277100																				21.784	21.760
I/FORD RANGER XL 10A	20277600									28.210	26.325		24.344		21.725	20.737		18.225	17.014	15.757		
I/FORD RANGER XL 12A	20277700										28.908			23.757	22.682				18.362	16.943		
I/FORD RANGER XLT 12A	20277900								41.120	37.143	36.753	33.323	31.472	28.938								
I/FORD RANGER XL 14A	20278100																				18.249	
I/FORD RANGER XL 10F	20278700																	21.928	21.260	18.452		

ANEXO ÚNICO

TABELA DE VALOR VENAL DE VEÍCULOS - IPVA/2020



DESCRIÇÃO DO VEÍCULO	FAIXA	ANO DE FABRICAÇÃO																			
		2019	2018	2017	2016	2015	2014	2013	2012	2011	2010	2009	2008	2007	2006	2005	2004	2003	2002	2001	2000
I/FORD RANGER XL 12F	20278800																25.604	24.718	23.407	21.254	
I/FORD RANGER XL 13F	20278901															23.129	22.075	20.725	20.233	19.080	
I/FORD RANGER XL 13F	20278902														29.363	27.438	25.725	24.927	22.062		
I/FORD RANGER XL 14F	20279000																	25.070	21.780		
I/FORD RANGER XL 11F	20279100														26.242	24.662	22.932	21.427	20.294		
I/FORD RANGER XL 15F	20279200																24.426	23.633	21.427		
I/FORD RANGER XLT 12F	20279300															30.553	29.873	25.898	21.715		
I/FORD RANGER XLT 13F	20279500														32.776	31.708	30.083	29.344	25.062		
I/FORD RANGER XLT 15F	20279700																	22.445	21.449		
I/JEEP CHEROKEE SPORT TD	20280000																				26.290
I/JEEP GCHEROKEE LAREDTD	20280101																				27.078
I/JEEP GCHEROKEE LAREDTD	20280102																				30.862
I/JEEP GCHEROKEE LIMITED	20280201															33.265	30.949	29.776	26.955	23.389	
I/JEEP GCHEROKEE LIMITED	20280202															35.774	35.080	31.714	28.812	24.918	
I/JEEP CHEROKEE SPORT	20280301								57.443	55.860	51.969	50.955	44.426	38.924	35.676	34.959	33.501	30.490	27.512		25.565
I/JEEP CHEROKEE SPORT	20280302								63.615	59.987	57.030	53.976	52.621	43.746	39.719	37.053	34.417	31.650	29.180		24.264
I/JEEP GCHEROKEE 2.7L TD	20280500															39.517	36.934	31.895	29.477		
I/JEEP WRANGLER SPORT	20280600						114.121													40.576	37.655

ANEXO ÚNICO

TABELA DE VALOR VENAL DE VEÍCULOS - IPVA/2020



DESCRIÇÃO DO VEÍCULO	FAIXA	ANO DE FABRICAÇÃO																				
		2019	2018	2017	2016	2015	2014	2013	2012	2011	2010	2009	2008	2007	2006	2005	2004	2003	2002	2001	2000	
I/JEEP GCHEROKEE LAREDO	20280701															39.720						24.460
I/JEEP GCHEROKEE LAREDO	20280702															50.196						22.776
I/JEEP WRANGLER RUBICON	20280800								76.085													
I/JEEP LIBERTY CRD	20281200																27.809					
I/JEEP GCHEROKEE LTD 4.7	20281300											45.174	41.058	37.284	37.029							
I/JEEP GCHEROKEE LTD 5.7	20281400													41.823	37.945							
I/JEEP GCHEROKEE OVL 5.7	20281500											59.488	49.645	40.483								
I/JEEP COMMANDER LTD 5.7	20281700														52.989							
I/JEEP GCHEROKEE SRT8	20281800								109.781		90.215	87.539	73.641	64.765								
I/JEEP WRANGLER 3.8L	20281900									71.079	66.968	60.120	59.850	52.212								
I/JEEP CHEROKEE 2.4SPORT	20282500														27.966							
I/JEEP GCHEROKEE LTD CRD	20282800		275.903	254.233		161.674	158.254	133.179	127.618			70.152	65.519									
I/JEEP CHEROKEE LAREDO	20282900													55.618								22.303
I/JEEP WRANGLER SAHARA	20283300									81.849												
I/JEEP CHEROKEE LTD 3.7	20283800						91.429		66.023	63.329	53.931											
I/JEEP WRANGLER UN SPORT	20283900									86.549	76.100											
I/JEEP GCHEROKEE LTD3.6L	20284000		247.027		208.497	144.555	126.542	98.594	73.821	70.536	69.631											
I/JEEP GCHEROKEE LRD3.6L	20284100					133.152	110.784	89.326	70.498	62.529	62.405											

ANEXO ÚNICO

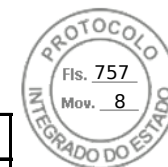
TABELA DE VALOR VENAL DE VEÍCULOS - IPVA/2020



DESCRIÇÃO DO VEÍCULO	FAIXA	ANO DE FABRICAÇÃO																				
		2019	2018	2017	2016	2015	2014	2013	2012	2011	2010	2009	2008	2007	2006	2005	2004	2003	2002	2001	2000	
I/JEEP GCHEROKEE OVERLAN	20284400									102.648												
I/JEEP WRANGLER U SAHARA	20284500		182.732		150.810																	
I/JEEP WRANGLER ULT 3.6L	20284600					116.296	109.237	102.318	95.226	86.169												
I/JEEP WRANGLER SPT 3.6L	20284700		170.708	147.225	137.201	111.961	106.355	97.317	88.140	84.636												
I/JEEP COMPASS SPORT2.0L	20284800					61.619	56.243	51.951	45.052	44.652												
I/JEEP CHEROKEE LIMITED	20285300					108.841	101.816															
I/JEEP CHEROKEE TRHAWK	20285400					111.983																
I/JEEP CHEROKEE LONG 3.2	20285500					124.458	120.852															
I/JEEP COMPASS	20285700												46.986									
I/JEEP WRANGLER UNL SAHA	20286600	251.985																				
I/JEEP WRANGLER SAHARA 2	20286700	242.985																				
IMP/TOYOTA HILUX 4X2 CD	20290201													34.033								
IMP/TOYOTA HILUX 4X2 CD	20290202													36.173								
IMP/TOYOTA HILUX 4X4 CS	20290301																					24.712
IMP/TOYOTA HILUX 4X4 CS	20290302																					24.712
IMP/TOYOTA HILUX 4CS SR5	20291100																				26.379	23.715
IMP/TOYOTA HILUX 4CD DLX	20291200																				27.040	25.913
IMP/TOYOTA HILUX 4CD SR5	20291301																				28.001	26.436

ANEXO ÚNICO

TABELA DE VALOR VENAL DE VEÍCULOS - IPVA/2020



DESCRIÇÃO DO VEÍCULO	FAIXA	ANO DE FABRICAÇÃO																				
		2019	2018	2017	2016	2015	2014	2013	2012	2011	2010	2009	2008	2007	2006	2005	2004	2003	2002	2001	2000	
IMP/TOYOTA HILUX 4CD SR5	20291302																				32.166	30.565
I/TOYOTA RAV4	20292100								55.391	52.456	46.562	40.213	38.305	35.326	33.033	29.171	25.337	22.255	19.656	18.746	16.004	
I/TOYOTA HILUX SW4 D	20292200																		40.088	36.428	33.538	
I/TOYOTA HILUX SW4 V6	20292300																			21.773	21.120	
I/TOYOTA HILUX SW4	20292401																				23.714	
I/TOYOTA HILUX SW4	20292402																				26.799	
I/TOYOTA TUNDRA	20292600													37.655								
I/LEXUS RX300	20292700																				30.912	
I/TOYOTA HILUX 2CSR DX	20292900																		19.560	19.037		
I/TOYOTA HILUX 2CSR SRV	20293000																				18.086	
I/TOYOTA HILUX 2CDR DX	20293101																			21.754		
I/TOYOTA HILUX 2CDR DX	20293102																			22.115		
I/TOYOTA HILUX 2CDR SRV	20293200																			23.803		
I/TOYOTA HILUX 2CSL	20293300																22.844	21.800	18.968	18.352		
I/TOYOTA HILUX 4CSL DX	20293400																	25.910	22.100	19.599	18.558	
I/TOYOTA HILUX 2CDL DX	20293500																	25.703	24.903	22.111	20.934	
I/TOYOTA HILUX 2CDL SRV	20293601																	28.399	26.800	24.139	23.068	
I/TOYOTA HILUX 2CDL SRV	20293602																	33.439	28.181	26.984	26.647	

ANEXO ÚNICO

TABELA DE VALOR VENAL DE VEÍCULOS - IPVA/2020



DESCRIÇÃO DO VEÍCULO	FAIXA	ANO DE FABRICAÇÃO																			
		2019	2018	2017	2016	2015	2014	2013	2012	2011	2010	2009	2008	2007	2006	2005	2004	2003	2002	2001	2000
I/TOYOTA HILUX 4CDL DX	20293700																29.924	28.660	26.927	24.384	
I/TOYOTA HILUX 4CDL SR	20293800																37.087	33.284	29.702	28.136	
I/TOYOTA HILUX 4CDK SRV	20293900																38.595	35.731	31.548	29.005	
I/TOYOTA HILUX 4CDK SR	20294000																		31.614	29.694	
I/TOYOTA HILUX DX CHASSI	20294201																22.251		18.426		
I/TOYOTA HILUX DX CHASSI	20294202																22.584		18.426		
I/TOYOTA LAND CRUISER PR	20294300												70.296	67.333	58.935	52.716	45.603	44.529			
I/TOYOTA LEXUS RX330	20294500																34.728	32.402			
I/TOYOTA SIENNA	20294600								44.186												
I/TOYOTA HILUX CD4X4 SRV	20294901					89.819	85.734	74.548	72.442	68.078	64.531	60.007	58.425	54.291	51.043	48.826					
I/TOYOTA HILUX CD4X4 SRV	20294902					112.484	106.076	88.999	87.829	80.781	71.144	66.822	64.011	59.637	55.739	51.404					
I/TOYOTA HILUX CD4X4 SR	20295000					88.465	81.086	78.043	74.541	72.602	70.005	65.848	59.511	57.037	54.403	47.573					
I/TOYOTA HILUX CS4X2	20295100									51.562	44.897	41.221	39.256	37.106	34.314	25.562					
I/TOYOTA HILUX CD4X2	20295200									63.036	52.357	49.243	47.877	46.045	44.438	39.530					
I/TOYOTA HILUX CD4X4	20295300									66.175	59.640	54.858	54.664	51.824	50.545	44.323					
I/TOYOTA HILUX CD4X2 SR	20295401					69.611	65.911	61.441	58.803		49.456	46.295	44.525	42.591	39.438	38.263					
I/TOYOTA HILUX CD4X2 SR	20295402					89.789	85.708	81.815	76.520		64.284	57.885	52.636	49.082	45.395	42.919					
I/TOYOTA HILUX CS4X4	20295500					81.746	75.927	71.477	62.490	59.469	56.620	52.993	50.369	43.980	38.292	30.092					

ANEXO ÚNICO

TABELA DE VALOR VENAL DE VEÍCULOS - IPVA/2020



DESCRIÇÃO DO VEÍCULO	FAIXA	ANO DE FABRICAÇÃO																				
		2019	2018	2017	2016	2015	2014	2013	2012	2011	2010	2009	2008	2007	2006	2005	2004	2003	2002	2001	2000	
I/TOYOTA HILUX CD4X2 SRV	20295601					73.993	71.974			59.731	55.798	52.590	49.641	43.804	39.545	29.260						
I/TOYOTA HILUX CD4X2 SRV	20295602					81.966	78.550			71.953	63.810	57.946	54.619	52.616	48.701	42.787						
I/TOYOTA HILUX CS4X4CHAS	20295800									44.768	39.453	35.224	33.731	33.437	30.538	27.634						
I/TOYOTA SIENNA XLE LMTD	20295900										36.637											
I/TOYOTA HILUXSW4 SRV4X4	20296101					120.479	114.171	109.782	107.927	91.956	73.863	68.430	64.711	60.289	56.852	51.629						
I/TOYOTA HILUXSW4 SRV4X4	20296102					136.959	128.219	118.584	114.097	89.611	76.942	73.465	71.265	65.521	62.992	55.805						
I/TOYOTA FJ CRUISER	20296800									75.423		61.929	59.763									
I/TOYOTA RIBEIRAUTO AMB	20296900						76.252															
I/TOYOTA LEXUS RX350 4WD	20297100														74.968							
I/TOYOTA LAND CRUISER VX	20297400																			38.623		
I/LEXUS RX350 AWD	20297500												56.732									
I/TOYOTA SIENNA LE	20297700									48.069												
I/LEXUS RX 350	20297900														55.932							
I/TOYOTA HILUX SW4 4X2SR	20299100					87.345	77.058	73.269	69.386		56.378	50.992										
I/TOYOTA HILUX CD4X4 STD	20299201					70.904	68.946	66.461	62.156													
I/TOYOTA HILUX CD4X4 STD	20299202					87.553	82.991	78.038	70.889													
IMP/VW VAN	20300300																				9.100	8.358
I/VW CARAVELLE B TDI	20300900																				27.595	

ANEXO ÚNICO

TABELA DE VALOR VENAL DE VEÍCULOS - IPVA/2020



DESCRIÇÃO DO VEÍCULO	FAIXA	ANO DE FABRICAÇÃO																				
		2019	2018	2017	2016	2015	2014	2013	2012	2011	2010	2009	2008	2007	2006	2005	2004	2003	2002	2001	2000	
I/VW TOUAREG V8	20301000										71.427		58.239	47.746	42.454	39.443	32.676	31.678				
I/VW TOUAREG V10 TDI	20301100														77.785							
I/VW TOUAREG V6	20301200										60.826	56.701	45.625	44.577	44.233	43.565						
I/VW TIGUAN 2.0 TSI	20301600				95.200	84.409	72.223	65.404	56.721	49.965	46.668	45.125	44.860									
I/VW TOUAREG 3.6 V6	20302000			259.811	190.120	159.866	126.553	108.070	101.066	86.848	61.553											
I/VW TOUAREG 4.2 V8	20302100			267.517	168.298	165.896	149.193	130.946	130.714	97.602												
I/VW MULTIVAN COMFORTLIN	20303000					144.339				126.571												
I/VW MULTIVAN	20303100									90.450												
I/VW CARAVELLE COMFORT	20303200							68.705														
I/VW MULTIVAN HIGH	20303400							121.748														
I/VW TIGUAN 1.4TSI	20303700			84.418	82.831																	
I/VW TIGUAN ALLSPACE	20304000	121.258	109.189																			
I/VW TIGUAN ALLSPACE CL	20304100	142.021	133.888	127.100																		
I/VW TIGUAN ALLSPACE RL	20304300	179.985	158.994																			
TOYOTA/BANDEIRANTE	20320000																				35.554	33.985
TOYOTA/BAND. BJ55LP BL	20320200																				35.364	34.051
TOYOTA/BAND. BJ55LP 2BL	20320300																				32.522	31.001
TOYOTA/BAND. BJ55LP BL3	20320500																				24.244	22.622

ANEXO ÚNICO

TABELA DE VALOR VENAL DE VEÍCULOS - IPVA/2020



DESCRIÇÃO DO VEÍCULO	FAIXA	ANO DE FABRICAÇÃO																			
		2019	2018	2017	2016	2015	2014	2013	2012	2011	2010	2009	2008	2007	2006	2005	2004	2003	2002	2001	2000
TOYOTA/BAND BJ55LP 2BL4	20320900																			32.836	31.340
TOYOTA/BANDEIRA NTE	20329903																				26.880
TOYOTA/BANDEIRA NTE	20329904																				31.751
TOYOTA/BANDEIRA NTE	20329905																				32.386
VW/KOMBI	20330001							27.697	27.195	25.121	22.361	20.122	18.115	16.716	14.271	12.953	12.283	11.649	11.174	10.814	9.806
VW/KOMBI	20330002							26.309	25.256	23.581	20.981	19.160	17.229	16.135	13.317	12.227	11.540	11.348	10.851	10.181	9.289
VW/KOMBI FURGAO	20330101							27.697	26.379	25.121	21.689	18.708	18.115	16.470	13.657	12.214	11.430	11.207	10.595	10.020	9.384
VW/KOMBI FURGAO	20330102							26.577	25.482	24.045	21.073	17.969	17.526	15.862	13.464	12.152	11.933	11.337	10.641	10.251	9.362
VW/KOMBI PICK UP	20330201														13.756	12.943	12.296	11.571	11.009	10.291	9.431
VW/KOMBI PICK UP	20330202														13.640	12.898	12.158	11.536	11.014	10.282	9.482
VW/KOMBI AMBULANCIA	20330500								23.808		22.170	19.521	18.415		12.728	12.017		10.897	10.392	9.864	9.051
VW/KOMBI ESCOLAR	20330700											18.788		16.741							
VW/KOMBI SERIE PRATA	20331200															15.019					
VW/KOMBI EDICAO 50 ANOS	20331300													17.295							
VW/KOMBI CAMAR COMERCIO	20331500															12.386	11.782			10.119	
VW/KOMBI LAST EDITION	20331700							61.633													
VW/KOMBI FAG COMERCIO	20331900																11.787				
VW/SAVEIRO	20340000																13.532		12.313		10.334

ANEXO ÚNICO


TABELA DE VALOR VENAL DE VEÍCULOS - IPVA/2020



DESCRIÇÃO DO VEÍCULO	FAIXA	ANO DE FABRICAÇÃO																				
		2019	2018	2017	2016	2015	2014	2013	2012	2011	2010	2009	2008	2007	2006	2005	2004	2003	2002	2001	2000	
VW/SAVEIRO CL 1.6 MI	20341001																					11.214
VW/SAVEIRO CL 1.6 MI	20341002																					10.203
VW/SAVEIRO SUMMER 1.8	20341400																			14.245	12.930	12.187
VW/SAVEIRO 1.8	20341800												20.192	17.684	16.861	15.797	15.371	14.760	13.448	12.486	12.370	
VW/SAVEIRO 1.6	20341900											18.300	16.914	15.668	14.623	14.398	14.052	13.554	12.068	11.530	11.025	
VW/SAVEIRO 2.0	20342000																17.036	16.133		14.738	13.343	
VW/SAVEIRO FUN	20342100																				11.737	
VW/SAVEIRO 1.8 PLUS	20342200																		13.912	13.058	12.360	
VW/SAVEIRO 2.0 PLUS	20342300																		16.137	15.739	14.737	
VW/SAVEIRO 1.6 PLUS	20342400																			12.105	11.157	
VW/SAVEIRO 1.6 CITY	20342500																			12.153		
VW/SAVEIRO AMBULANC 1.6	20342600											19.319	17.856	16.552	15.531	14.488	13.911		11.890			
VW/SAVEIRO AMBULANC 1.8	20342700																			10.051		
VW/SAVEIRO 1.6 SUPERSURF	20342900													19.338	18.040	17.076	15.944	14.955	14.119			
VW/SAVEIRO RONTAN BOX	20343200												16.519						12.585			
VW/SAVEIRO 1.8 SUPERSURF	20343500													19.154	18.193	17.029	15.929	14.864				
VW/SAVEIRO 1.8 CROSSOVER	20343700													18.598	17.770	16.040	14.490					
VW/SAVEIRO 1.8 SPORTLINE	20343800														18.790	16.665						

ANEXO ÚNICO

TABELA DE VALOR VENAL DE VEÍCULOS - IPVA/2020



DESCRIÇÃO DO VEÍCULO	FAIXA	ANO DE FABRICAÇÃO																			
		2019	2018	2017	2016	2015	2014	2013	2012	2011	2010	2009	2008	2007	2006	2005	2004	2003	2002	2001	2000
VW/SAVEIRO 1.6 CROSSOVER	20343900									21.204				18.641	15.200						
VW/SAVEIRO 1.6 SPORTLINE	20344000													16.802							
VW/SAVEIRO VIDA AMB	20344100						25.928														
VW/SAVEIRO MODIFICAR AB1	20344300							27.451				21.131									
VW/S GREENCAR AMB M12	20344400												13.879								
VW/SAVEIRO 1.6 TITAN	20344600										17.997	16.029	14.762								
VW/SAVEIRO 1.8 SURF	20344700											20.874	19.983								
VW/SAVEIRO 1.6 SURF	20344800										22.980	19.362	17.627								
VW/WILLIAM SAVEIRO AMB	20345100						32.457	29.808		27.038		22.552									
VW/SAVEIRO 1.6 CE	20345800							27.510	25.873	24.709	21.409	20.443									
VW/SAVEIRO 1.6 CE TROOP.	20345900							30.094	28.371	26.512	22.961	22.548									
VW/SAVEIRO 1.6 CS TROOP.	20346000							27.544	26.637	25.135	21.711	20.420									
VW/SAVEIRO 1.6 CS	20346100							25.526	23.318	22.239	19.959	19.119									
VW/SAVEIRO 1.6 CE CROSS	20346300							28.041	26.723	25.463	25.117										
VW/SAVEIRO FUNERAL ELMAZ	20346400								25.892	24.659											
VW/SAVEIRO 1.6 ENGESIG A	20346500								25.682	24.279											
VW/SAVEIRO RONTAN AMB	20346600						31.305	29.999	28.668												
VW/SAVEIRO PICKUPECIA CS	20346700	37.451	36.582	34.399	32.760	30.232	28.911	26.507	24.398	23.364											

ANEXO ÚNICO

TABELA DE VALOR VENAL DE VEÍCULOS - IPVA/2020



DESCRIÇÃO DO VEÍCULO	FAIXA	ANO DE FABRICAÇÃO																				
		2019	2018	2017	2016	2015	2014	2013	2012	2011	2010	2009	2008	2007	2006	2005	2004	2003	2002	2001	2000	
VW/SAVEIRO MARIMAR AMB	20346800							28.587														
VW/SAVEIRO ESPECIAL	20346900							26.145														
VW/NOVA SAVEIRO CS	20347100						28.244	26.874														
VW/NOVA SAVEIRO CE	20347200						30.705	28.460														
VW/NOVA SAVEIRO CE TROOP	20347300						32.925	31.201														
VW/NOVA SAVEIRO CE CROSS	20347400						37.716	32.197														
VW/SAVEIRO CE CROSS MA	20347500		59.858	51.920	47.823	38.725	36.149															
VW/SAVEIRO CS ST MB	20347600				32.156	28.360	27.088															
VW/SAVEIRO CS TL MB	20347700				33.166	31.651	30.331	28.436														
VW/SAVEIRO CE TL MB	20347800				38.078	33.454	33.155															
VW/SAVEIRO CD HL MB	20347900				43.857	42.721	33.540															
VW/SAVEIRO CD TL MB	20348000				40.239	35.709	33.503															
VW/SAVEIRO CD CROSS MA	20348100	70.210	64.321	56.588	51.516	47.940	42.163															
VW/SAVEIRO CS SURF MB	20348200				38.302	35.156	33.923															
VW/SAVEIRO CD ROCK MB	20348400					45.020																
VW/NOVA SAVEIRO PRO FN	20348500				35.636																	
VW/NOVA SAVEIRO RB MBVS	20348700	39.965	36.962	35.568	33.885																	
VW/NOVA SAVEIRO TL MBVS	20348800	48.652	40.815	40.426	33.955																	

ANEXO ÚNICO

TABELA DE VALOR VENAL DE VEÍCULOS - IPVA/2020



DESCRIÇÃO DO VEÍCULO	FAIXA	ANO DE FABRICAÇÃO																			
		2019	2018	2017	2016	2015	2014	2013	2012	2011	2010	2009	2008	2007	2006	2005	2004	2003	2002	2001	2000
VW/NOVA SAVEIRO TL MBVD	20348900			42.218	40.328																
VW/NOVA SAVEIRO TL MBVE	20349000			40.910	38.078																
VW/NOVA SAVEIRO HL MBVD	20349100			51.705	43.907																
VW/SAVEIRO PCIA F	20349300			34.533	32.144			26.735													
VW/SAVEIRO KG FUNERAL A	20349400	43.256	42.488	37.337	34.187																
VW/NOVA SAVEIRO PROCOP F	20349600		40.772	39.196	37.063																
NOGUEIRA/F.PROPRIA UTL	20350800														1.991						
R.LEITE/F.PROPRIA UTL	20351300													8.233							
L.SCHURMANN/F.PROPRIA	20351400													8.112							
F.PORTO/F.PROPRIA UTL	20351700														8.325						
VIRGINIA/F.PROPRIA UTL	20351900													8.148							
M.TURCHETTO/F.PROPRIA J	20352200												8.700								
N.BRENDLER/F.PROPRIA UTL	20352400											11.535									
A.MAZZUTTI/F.PROPRIA JIP	20352800							23.786													
MON/PROTOTIPO	20359901																			7.098	5.909
MON/PROTOTIPO	20359902																			14.580	14.057
FORD/ECOSPORT XL 2.0L	20360000													20.449	17.719						
FORD/ECOSPORT XLS 2.0L	20360100												24.727	20.496	19.646						

ANEXO ÚNICO

TABELA DE VALOR VENAL DE VEÍCULOS - IPVA/2020



DESCRIÇÃO DO VEÍCULO	FAIXA	ANO DE FABRICAÇÃO																				
		2019	2018	2017	2016	2015	2014	2013	2012	2011	2010	2009	2008	2007	2006	2005	2004	2003	2002	2001	2000	
FORD/ECOSPORT XLT	20360200												24.116	20.385	18.870	17.356	16.743	15.966				
FORD/ECOSPORT	20360300														16.365	14.701	14.665	14.492				
FORD/ECOSPORT XLT 1.6L	20360500															17.652	17.029	16.245				
FORD/ECOSPORT XL 1.6L	20360600															16.508	16.274	15.829	14.434			
FORD/ECOSPORT XLS 1.6L	20360700															18.372	18.080	16.618				
FORD/ECOSPORT 4WD 2.0L	20361000												24.416	20.880	18.079	17.519	17.084	15.192				
FORD/ECOSPORT XLS1.6FLEX	20361100								33.084	28.668	27.064	26.174	23.954	20.696	19.711	17.975						
FORD/ECOSPORT XLT1.6FLEX	20361200								32.621	30.921	27.299	26.095	23.929	20.214	18.721	17.216						
FORD/ECOSPORT XL 1.6FLEX	20361300									27.678	26.258	23.866	23.645	19.866	17.876	16.213						
FORD/ECOSPORT XLS2.0FLEX	20361400								33.016	30.336	27.077	25.377	24.440									
FORD/ECOSPORT 4WD2.0FLEX	20361500								33.989	32.621	27.985	27.006	24.116									
FORD/ECOSPORT XLT2.0FLEX	20361700								32.558	30.427	27.778	24.973	23.760									
FORD/ECOSPORT FSL2.0FLEX	20361800								33.274	30.655	28.067											
FORD/ECOSPORT FSL1.6FLEX	20361900								33.120	30.095	27.197											
FORD/ECOSPORT S 1.6	20362000							43.015	40.044	38.762												
FORD/ECOSPORT SE 1.6	20362100						44.988	43.460	39.927	38.972												
FORD/ECOSPORT TIT 1.6	20362200						47.660	46.412	44.054	41.922												
FORD/ECOSPORT TIT 2.0	20362300							46.203	45.796													

ANEXO ÚNICO

TABELA DE VALOR VENAL DE VEÍCULOS - IPVA/2020



DESCRIÇÃO DO VEÍCULO	FAIXA	ANO DE FABRICAÇÃO																				
		2019	2018	2017	2016	2015	2014	2013	2012	2011	2010	2009	2008	2007	2006	2005	2004	2003	2002	2001	2000	
FORD/ECOSPORT FSL 1.6	20362400					46.398	44.120	42.973	34.371													
FORD/ECOSPORT FSL 2.0	20362500							42.170	41.869													
FORD/ECOSPORT TIT AT 2.0	20362600					52.801	50.225	48.553	48.325													
FORD/ECOSPORT SE AT 2.0	20362700					44.949	44.332	42.113	41.589													
FORD/ECOSPORT FSL4WD 2.0	20362800					51.527	48.515	47.120	45.236													
FORD/ECOSPORT FSL AT 2.0	20362900					50.431	49.637															
FORD/ECOSPORT FSL 1.6B	20363000			54.637	53.552	46.817																
FORD/ECOSPORT FSL AT2.0B	20363100					52.818																
FORD/ECOSPORT FSL4WD2.0B	20363200			66.260	51.862	48.909																
FORD/ECOSPORT TIT AT2.0B	20363500			64.532	59.319	56.050																
FORD/ECOSPORT SE 1.6B	20363800			56.899	50.074	45.927																
FORD/ECOSPORT SE AT 2.0B	20363900			62.213		50.152																
FORD/ECOSPORT FSL AT1.6B	20364100			63.949	59.524	58.267																
FORD/ECOSPORT SE AT 1.6B	20364200			57.474	53.183	46.134																
FORD/ECOSPORT SE 1.5	20364300	64.995	57.399	56.623																		
FORD/ECOSPORT SE AT 1.5	20364400	69.365	65.899	60.433																		
FORD/ECOSPORT FSL 1.5	20364500	74.996	68.114	65.810																		
FORD/ECOSPORT FSL AT 1.5	20364600	76.994	72.965	72.021																		

ANEXO ÚNICO

TABELA DE VALOR VENAL DE VEÍCULOS - IPVA/2020



DESCRIÇÃO DO VEÍCULO	FAIXA	ANO DE FABRICAÇÃO																			
		2019	2018	2017	2016	2015	2014	2013	2012	2011	2010	2009	2008	2007	2006	2005	2004	2003	2002	2001	2000
FORD/ECOSPORT TITNAT 2.0	20364800	82.963	77.080	64.532																	
FORD/ECOSPORT SE ATDT1.5	20365000	62.894	58.824																		
FORD/ECOSPORT SE AT 2.0	20365200		60.473																		
FORD/ECOSPORT STM4AT 2.0	20365300	88.995	82.711	69.111																	
FORD/ECOSPORT STM AT 2.0	20365400			79.262																	
FORD/ECOSPORT TIT2AT 1.5	20365500	71.950	67.854																		
FORD/ECOSPORT 100 ANOS A	20365600	76.995																			
FORD/ECOSPORT TIT2AT 2.0	20365800		78.965																		
I/FORD TRANSIT 330C TM	20370500								50.502	47.797	43.310	41.266	36.935								
I/FORD TRANSIT 350L CC	20370600							53.731	51.174	47.032	41.650										
I/FORD TRANSIT TCA AMB	20370700							60.032	57.174	51.456	46.595	43.284									
I/FORD 350L ALLTECH AMB	20370900								56.764	53.748											
I/FORD TRANSIT RONTANAMB	20371100									54.910	50.800										
I/FORD TRST MODIFICAR EM	20371200										50.773										
I/FORD TRANSIT GCASAAMBI	20371300											44.021	41.185								
I/FORD TRANSIT JAEDI AMB	20371800							53.681	51.126	49.310	46.231										
I/FORD TRANSIT JAEDI MIS	20371900							54.864	51.140	48.175	45.391	42.176	39.102								
I/FORD TRANST PICKUPECIA	20372400							60.271		52.159											

ANEXO ÚNICO

TABELA DE VALOR VENAL DE VEÍCULOS - IPVA/2020



DESCRIÇÃO DO VEÍCULO	FAIXA	ANO DE FABRICAÇÃO																			
		2019	2018	2017	2016	2015	2014	2013	2012	2011	2010	2009	2008	2007	2006	2005	2004	2003	2002	2001	2000
I/TOYOTA RAV4 20L 4X4	20374700					82.950	75.361	72.099													
I/FORD RANGER XLT CD432A	20374800				109.425	98.058															
I/FORD RANGER LTD CD432A	20374900				118.214	101.028															
I/FORD RANGER LTD 13F	20381000															32.413	26.953	26.682			
I/FORD RANGER XLS 13F	20381400															32.322	31.119	28.622			
I/FORD RANGER XLS 12F	20381500															30.442	29.545	27.208			
I/FORD RANGER XLS 11F	20381600																29.358				
I/FORD RANGER XLS 10F	20381700															23.761	22.579	20.598			
I/FORD RANGER XLS 10A	20381800								31.234	30.578	26.597	24.190	23.066	21.141	21.071	19.426	17.448	15.216			
I/FORD RANGER XLS 12A	20381900									41.415	35.885	33.339	30.771	29.633	28.303	26.305	24.426	22.040			
I/FORD RANGER ARB	20382100																			24.456	
I/FORD RANGER XL 12P	20382300													32.264	31.078	29.085					
I/FORD RANGER XLS 12P	20382400									47.188	42.739	39.782	36.960	35.467	32.085	29.223					
I/FORD RANGER XLS 13P	20382600									54.429	46.772	43.571	38.336	35.544	31.676	31.297					
I/FORD RANGER LTD 13P	20382700									54.723	53.146	44.641	42.913	39.697	36.113	34.955	31.134				
I/FORD RANGER XLT 13P	20382800									54.586	48.885	41.791	40.182	39.329	36.729	35.208					
I/FORD RANGER XL 13P	20382900									49.157	45.475	40.778	34.929	33.404	32.652	32.126					
I/FORD RANGER XLT 12P	20383100									50.649	43.672	38.711	37.953	35.947	33.725	31.681					

ANEXO ÚNICO


TABELA DE VALOR VENAL DE VEÍCULOS - IPVA/2020



DESCRIÇÃO DO VEÍCULO	FAIXA	ANO DE FABRICAÇÃO																				
		2019	2018	2017	2016	2015	2014	2013	2012	2011	2010	2009	2008	2007	2006	2005	2004	2003	2002	2001	2000	
I/FORD RANGER XLS 10P	20383200									42.172	37.999	37.088	35.034	32.011	29.276	27.850						
I/FORD RANGER XL 11P	20383300									45.187	39.888	36.307	34.027	31.861	30.128	27.648						
I/FORD RANGER XL 10P	20384000									45.295		30.388	28.320	27.418	26.580	23.937						
I/FORD F150 HARLEY	20384400									104.101												
I/FORD F150 FX2	20385100									39.269			33.621									
I/FORD EDGE V6	20385400						71.409	63.969	62.685	59.546	54.596	44.748	42.665									
I/FORD ESCAPE	20385900															36.256						
I/FORD ESCAPE XLT	20386000												27.881									
I/FORD RANGER LTD 12A	20386100								41.226	39.176	34.774	33.866										
I/FORD EDGE V6 FWD	20387700						80.661	67.075	63.895	60.807												
I/FORD RANGER TRV TROPVA	20387801						79.879	75.712	74.073	71.165	66.925	65.147	61.900	58.822								
I/FORD RANGER TRV TROPVA	20387802						80.021	75.846		69.149	66.252	65.056	62.284	58.257								
I/FORD F-150 FX4 5.0LCES	20388300									172.275												
I/FORD RANGER XLT CD2 25	20388400						62.946	59.834	53.460													
I/FORD RANGER XL CD4 22	20388500							55.789	52.499													
I/FORD RANGER LTD CD2 25	20388600						67.394	60.965	49.456													
I/FORD RANGER XLT CD4 32	20388700						93.246	85.815	78.812	74.997												
I/FORD RANGER LTD CD4 32	20388800						99.386	96.140	90.920	80.692												

ANEXO ÚNICO


TABELA DE VALOR VENAL DE VEÍCULOS - IPVA/2020



DESCRIÇÃO DO VEÍCULO	FAIXA	ANO DE FABRICAÇÃO																			
		2019	2018	2017	2016	2015	2014	2013	2012	2011	2010	2009	2008	2007	2006	2005	2004	2003	2002	2001	2000
I/FORD RANGER XLS CS2 25	20388900						48.935	45.179	36.396												
I/FORD RANGER XLS CD2 25	20389000						53.001	48.816	47.441												
I/FORD RANGER XL CS4 22	20389100							63.424	57.973												
I/FORD RANGER XL CHS4 22	20389200								48.538												
I/FORD RANGER XLS CS4M32	20389600					75.681	69.063	68.917	65.282												
I/FORD RANGER XLT CD4M32	20389700					85.389	82.297	80.324	78.056												
I/FORD RANGER XLS CD4M32	20389800					80.499	77.818	74.560	70.480												
I/VW AMAROK CD 4X4 HIGH	20390200	159.856	143.992	118.965	106.174	102.885	88.678	74.273	67.290	64.671	59.297										
I/VW AMAROK CD 4X4 TREND	20390300		122.632	112.998	89.069	79.854	76.536	69.109	62.993	60.230	54.933										
I/VW AMAROK CD 4X4 SE	20390500	127.458	107.983	97.836	86.165	75.161	70.937	66.896	59.267	58.076	55.082										
I/VW AMAROK CD 4X4	20390700									60.682											
I/VW AMAROK CD 4X2	20390800							64.052		58.422											
I/VW AMAROK CS 4X4	20390900									52.680											
I/VW AMAROK CS 4X2	20391000									51.654											
I/VW AMAROK CS 4X2 S	20391200						61.568	55.413	54.735												
I/VW AMAROK CS 4X4 S	20391301			76.777	72.002	64.061	61.524	59.185	56.716												
I/VW AMAROK CS 4X4 S	20391302	100.054	93.111	76.777	72.002	64.990	61.524	61.016	58.868												
I/VW AMAROK CD 4X4 S	20391401			87.340	85.549	72.441	71.505	69.673	59.374												

ANEXO ÚNICO

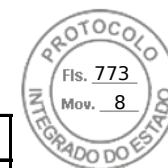
TABELA DE VALOR VENAL DE VEÍCULOS - IPVA/2020



DESCRIÇÃO DO VEÍCULO	FAIXA	ANO DE FABRICAÇÃO																			
		2019	2018	2017	2016	2015	2014	2013	2012	2011	2010	2009	2008	2007	2006	2005	2004	2003	2002	2001	2000
I/VW AMAROK CD 4X4 S	20391402		93.904	87.340	85.549	72.087	70.449	69.673	61.211												
I/VW AMAROK CD 4X2 S	20391501								59.227												
I/VW AMAROK CD 4X2 S	20391502								61.059												
I/VW AMAROK PAT. SE II	20391900			73.816	71.189		67.063	65.752	62.470												
I/VW AMAROK PAT. SE III	20392100					79.266															
I/VM AMAROK PICKUPECIA	20392300		106.598				74.383		61.292												
I/VW AMAROK S CS CH MA4	20393000				73.473																
I/VW AMAROK V6 EXTR AC4	20393600	188.452	169.881																		
I/VW AMAROK V6 HIGH AC4	20393800	186.920	166.339	161.913																	
VW/EXPRESS DRC 4X2	20394000	105.235	93.317																		
I/VW AMAROK CD 4X4 COMF	20394100	152.165	141.988																		
VW/GOL	20399900														9.688				8.239		
FIAT/DUCATO 15	20410000																		23.913	22.425	19.752
FIAT/DUCATO MAXI	20410100																			23.246	20.600
FIAT/DUCATO M RONTAN AMB	20410200													38.114	32.311	29.402			23.910		
FIAT/DUCATO VIATURE M	20410400								55.611												
FIAT/DUCATO15 RONTACELA	20410500									44.215											
FIAT/DUCATO CARGO	20410800				54.272	49.862	46.138	42.089	40.399	36.976	33.137	30.476	28.234	27.236	26.505	25.487	24.576	23.254	22.122		20.369

ANEXO ÚNICO


TABELA DE VALOR VENAL DE VEÍCULOS - IPVA/2020



DESCRIÇÃO DO VEÍCULO	FAIXA	ANO DE FABRICAÇÃO																			
		2019	2018	2017	2016	2015	2014	2013	2012	2011	2010	2009	2008	2007	2006	2005	2004	2003	2002	2001	2000
FIAT/DUCATO TH AMB	20410900											46.934	40.280		33.265	31.241	30.961	28.648	25.819		
FIAT/DUCATO M ALTECH AMB	20411000													39.855							
FIAT/DUCATO MULTI	20411100				70.641	69.771	65.031	57.949	55.196	53.021	45.796	44.600	42.132	39.961	35.670	33.154	30.722	29.130	26.569		
FIAT/DUCATO VIATURE A15	20411200																	26.545			
FIAT/DUCATO C RONTAN AMB	20411400					67.506		60.781	57.888							33.054					
FIAT/DUCATO ENGESIG AMB	20411500																30.434				
TUTTO/M.POLO TORINO GV	20411800															31.021					
FIAT/DUCATO MC RONTANAMB	20411900						59.114	54.291		49.243	44.857	42.044	39.489	35.280	34.006						
FIAT/DUCATO M JAEDI AMB	20412000					62.179	59.186		51.767	49.304	44.922	42.044	39.169	35.817	34.516	31.569					
FIAT/DUCATO MAXICARGO	20412100				65.990	58.672	55.553	51.021	48.589	46.277	40.409	39.126	38.130	35.558	32.720	30.641					
FIAT/DOBLO JAEDI AMB	20412200				35.312			25.810	23.114	21.202	20.459	19.445	18.442	17.980	15.941	15.043				11.881	
FIAT/DOBLO CA UNIVIDAS A	20412400							31.682				22.701	19.303								
FIAT/D REVECAP AMB UTI	20412501												22.670		20.026						
FIAT/D REVECAP AMB UTI	20412502											35.563	34.939		30.672						
FIAT/D REVECAP AMBUL SR	20412600										48.707										
FIAT/DUCATO M JAEDI MIS	20412700				65.317	63.594	59.131	55.985	53.319	50.781	46.248	43.728	43.066	37.318	36.160	32.464	29.469	27.876	24.004	23.968	
FIAT/TECFORM CLASS AB1	20412901														20.102						
FIAT/TECFORM CLASS AB1	20412902														32.688						

ANEXO ÚNICO

TABELA DE VALOR VENAL DE VEÍCULOS - IPVA/2020

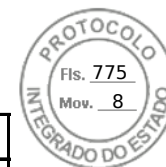


DESCRIÇÃO DO VEÍCULO	FAIXA	ANO DE FABRICAÇÃO																					
		2019	2018	2017	2016	2015	2014	2013	2012	2011	2010	2009	2008	2007	2006	2005	2004	2003	2002	2001	2000		
FIAT/DUCATO AMBULANCIA	20413100											43.682											
FIAT/DB REVECAP AMB SR	20413200									21.281	20.904	18.884			15.057								
FIAT/DUCATOGREEN NCARM	20413300					63.017	59.667		52.187	49.703													
FIAT/DOBLOGREEN CARMO	20413400						34.694					22.479	19.478										
FIAT/DMC GREENCAR AM06	20413500												42.658										
FIAT/DUC RIBEIRAUTO AMB	20413600										42.921	40.486		34.986	33.285								
FIAT/DUCATO TRANSFORM A	20413700					76.246										40.117							
FIAT/D NIKS AMBULANCIA	20413800						55.014	50.525															
FIAT/DUCATO MC TH AMB	20413900								60.769			48.570		40.096	36.906								
FIAT/DUCATO MC TCA AMB	20414300					81.874	72.620	67.702	64.102	61.052	56.397	52.955	50.974	45.594	40.256								
FIAT/DUCATO PROCOPIO PAS	20415100												52.069										
FIAT/DUCATO MARTICAR M	20415500					76.457	73.227	69.333	63.675	60.643	57.757	52.599	47.757	41.457		37.714	34.760		33.685				
FIAT/DUCATO MC TCA MIS	20415900						73.858	69.930	64.225	61.167	58.255	48.570	46.185	40.096		36.652	33.559				27.259		
FIAT/DUCATO ADAPTA AMB	20416300										49.686		41.368										
I/FIAT FREEMONT PRECISIO	20416600								55.956	51.332	48.700												
I/FIAT FREEMONT EMOTION	20416900						71.642	59.693	53.694	47.477	46.475												
FIAT/DUCATO AUTOMAR AMB	20417000						50.494	49.947															
FIAT/DUCATO TRANSF AMB	20417100									55.810													

211/555

ANEXO ÚNICO

TABELA DE VALOR VENAL DE VEÍCULOS - IPVA/2020



DESCRIÇÃO DO VEÍCULO	FAIXA	ANO DE FABRICAÇÃO																			
		2019	2018	2017	2016	2015	2014	2013	2012	2011	2010	2009	2008	2007	2006	2005	2004	2003	2002	2001	2000
I/FIAT FREEMONT PREC AT6	20417300					67.531	59.555	55.275													
FIAT/DUCATO PICKUPECIA A	20417500				67.924	64.266	61.695	55.574													
JEEP/RENEGADE SPORT AT	20417800	80.265	71.886	67.187	64.525	63.399															
JEEP/RENEGADE THAWK AT D	20417900	125.636	111.534	101.674	94.494	91.242															
JEEP/RENEGADE SPORT MT	20418000	77.845	65.813	61.816	57.281	54.758															
JEEP/RENEGADE SPORT AT D	20418100			91.074	83.451	69.126															
JEEP/RENEGADE LNGTD AT	20418200	90.158	79.428	70.785	68.019	65.587															
JEEP/RENEGADE LNGTD AT D	20418300	113.265	101.906	94.916	86.143	83.565															
JEEP/RENEGADE 1.8 MT	20418500		63.037	56.604	56.320	54.991															
JEEP/RENEGADE 1.8 AT	20418700	65.856	58.997	58.720	57.471																
JEEP/RENEGADE LGT T AT	20419100		78.936	74.435	69.646																
JEEP/RENEGADE LIMITED AT	20419200	94.568	84.139	83.141	74.392																
JEEP/RENEGADE LIMIT T AT	20419300		84.148	81.971	71.923																
JEEP/RENEGADE NIGHT EG	20419400		80.782	77.230																	
JEEP/RENEGADE NIGHT EG D	20419500		102.522	100.622																	
JEEP/RENEGADE S CUSTOM D	20419600		93.893	87.385																	
JEEP/RENEGADE LIMITED D	20419700		105.576	101.828																	
FIAT/UNO IE	20471600							15.223		12.342					10.123	9.463	8.857	8.339	7.226	6.923	6.253

ANEXO ÚNICO

TABELA DE VALOR VENAL DE VEÍCULOS - IPVA/2020



DESCRIÇÃO DO VEÍCULO	FAIXA	ANO DE FABRICAÇÃO																			
		2019	2018	2017	2016	2015	2014	2013	2012	2011	2010	2009	2008	2007	2006	2005	2004	2003	2002	2001	2000
FIAT/FIORINO IE	20471700														14.758	13.469	13.143	11.496	10.048	9.549	9.029
FIAT/DOBLO EX	20472400															18.153	16.988	16.176	14.835	13.389	
FIAT/DOBLO CARGO	20472500															16.580	15.609	13.754	12.492	11.662	
FIAT/DOBLO ELX	20472600														19.080	18.510	17.123	16.014	15.139	13.570	
FIAT/FIORINO RONTAN AMB	20472700											17.035							11.135	9.190	
FIAT/DOBLO RONTAN AMB	20472800												23.379	21.883							
FIAT/DOBLO VIATURE A	20472900																14.882		12.282		
FIAT/DOBLO TH AMB	20473000							32.791					23.507	19.981	19.396	17.455	16.219		14.157	12.798	
FIAT/DOBLO ADVENTURE 1.8	20473300																20.098	18.391	17.778		
FIAT/DOBLO CA CIRILO AMB	20473400								30.384					22.728			21.094				
FIAT/FIORINO VIDA AMB	20473700														14.010						
FIAT/F REVECAP AMBUL SR	20473900		40.952								19.306	17.963	15.262								
FIAT/DOBLO ELX FLEX	20474000														18.776						
FIAT/DOBLO ADVENT FLEX	20474100														22.321						
FIAT/DOBLO CARGO FLEX	20474200				42.493	39.538	36.759	33.436	31.942	28.864	26.434	24.924	19.881	18.948	17.392						
FIAT/FIORINO UNIVIDAS AM	20474400												14.600								
FIAT/FIORINO FLEX	20474500							24.720	23.483	20.958	18.495	17.442	15.367	14.473	13.384						
FIAT/UNO FLEX	20474600							16.199	14.770	13.829	12.712	11.444	11.009	10.391	9.309						

ANEXO ÚNICO

TABELA DE VALOR VENAL DE VEÍCULOS - IPVA/2020



DESCRIÇÃO DO VEÍCULO	FAIXA	ANO DE FABRICAÇÃO																			
		2019	2018	2017	2016	2015	2014	2013	2012	2011	2010	2009	2008	2007	2006	2005	2004	2003	2002	2001	2000
FIAT/DOBLO MODIFICAR AB1	20474700					34.895					25.520										
FIAT/FIORINO PFISTER AMB	20474800											15.326									
FIAT/DOBLO PFISTER AMB	20474900								30.575	27.896	24.867	23.675	20.138								
FIAT/FIOR MODIFICAR AB1	20475000		38.265	33.424	30.361		26.502														
FIAT/FIORINO ANCAR AMB	20475200											15.340									
FIAT/FIORINO AMBULANCIA	20475300								22.933		19.084	17.788	15.114	15.044							
FIAT/FIORINO TRANSFORM A	20475500											14.632									
FIAT/F GREENCAR AMB M11	20475600										18.040	15.110									
FIAT/FIORINO IE JAEDI AM	20475800					26.908	24.713	23.726	21.511	20.595	19.670	18.492	16.267	16.247			13.189				
FIAT/FIORINO ATENA AMB	20475900		38.525	32.241	28.059																
FIAT/DOBLO RONTAN AMB2	20476000							33.273	32.411	31.101	26.105	23.846									
FIAT/DOBLO C F TCA AMB	20476100			45.372	39.509	35.958	33.616	31.928	30.829	26.926	25.676	23.454	19.945	19.361	18.085						
FIAT/FIORINO MARIMAR AMB	20476200		38.692									17.959									
FIAT/FIORINO F THB AMB	20476500											18.014	15.293								
FIAT/DOBLO CAVENAGHI 100	20477200												22.301								
FIAT/DOBLO ALLTECH AMB	20477300												21.756								
FIAT/PALIO FIRE REVESCAP	20477400				23.451	22.184	20.403		18.021	17.392	15.178	12.553	12.384								
FIAT/FIORINO GCASA AMB1	20477800		36.812	30.520																	

ANEXO ÚNICO

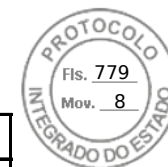
TABELA DE VALOR VENAL DE VEÍCULOS - IPVA/2020



DESCRIÇÃO DO VEÍCULO	FAIXA	ANO DE FABRICAÇÃO																				
		2019	2018	2017	2016	2015	2014	2013	2012	2011	2010	2009	2008	2007	2006	2005	2004	2003	2002	2001	2000	
FIAT/DOBLO CARGO 1.4	20477900				37.338	35.396	32.208	29.297	26.107	24.067	23.498	21.344										
FIAT/DOBLO C ADAPTA AMB	20478000									33.065												
FIAT/DOBLO AMBULANCIA	20478100				38.811	35.961	34.756	33.640	33.034	31.064	25.861											
FIAT/DOBLO EUROLAF AMB	20478200							32.980		29.493												
FIAT/DUCATO EUROLAF M	20478500									52.013	49.472											
FIAT/PALIO VIPK	20478800				22.603	19.210	18.032															
FIAT/UNO FURGAO 1.0 FLEX	20479000					21.357	18.752															
FIAT/FIORINO 1.4 FLEX	20479200	46.952	39.894	38.605	37.798	34.936	30.124	27.435														
FIAT/DOBLO PICKUPECIA A	20479300					36.227	34.887				24.350											
FIAT/FIORINO HD WK E	20479600	56.005	52.345	49.720	45.749																	
FIAT/PALIO ECOXTEC FUR	20479700				22.415																	
FIAT	20479901																					5.954
FIAT	20479902																					18.371
AGRALE/MARRUA 4WD	20490200																					32.105
AGRALE/MARRUA CARGO 4WDM	20490400																					35.180
AGRALE/MARRUA CARGO 4WD	20490500																					40.542
AGRALE/MARRUA AM 100 CC	20490700										50.666											
AGRALE/MARRUA AM 150	20490800											52.051										

ANEXO ÚNICO

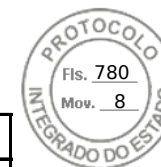
TABELA DE VALOR VENAL DE VEÍCULOS - IPVA/2020



DESCRIÇÃO DO VEÍCULO	FAIXA	ANO DE FABRICAÇÃO																			
		2019	2018	2017	2016	2015	2014	2013	2012	2011	2010	2009	2008	2007	2006	2005	2004	2003	2002	2001	2000
AGRALE/MARRUA AM 100 CD	20490900									69.779	58.583	54.529	50.065								
AGRALE/MARRUA AM 150 CD	20491000											58.569									
I/HONDA CRV R VSI	20530200														29.353	25.100	24.120	23.362			
I/HONDA CR V RVI	20530500																	22.501			
I/HONDA CR-V EX	20530600													37.497	28.473						
I/HONDA CR-V EXL	20530900								67.437	48.587	45.334	41.761	38.026								
I/HONDA CR-V LX	20531000								58.623	45.002	40.195	38.430	36.927								
I/FORD TRANSIT 350L TA	20531400						58.733	53.297	50.486	50.284	41.330	39.555	38.638								
I/FORD TRANSIT SITNEI MD	20531800									49.158											
I/FORD TRANSIT REVES AMB	20532000									50.886	47.133										
I/HONDA CRV SE	20532100										47.805										
I/FORD TRANSIT MARTICARM	20532600							52.813	50.122	48.896	44.250		38.227								
I/HONDA ODYSSEY TOUR ELT	20533300									57.537											
I/FORD TRANSIT AUTOM AMB	20533600							57.416													
I/FORD TRANSIT TCA MIS	20533700							58.421	55.639	51.572			48.286								
I/HONDA CR-V EXL FLEX4WD	20534100				109.244	85.642	76.867	73.120													
I/HONDA CR-V LX FLEX	20534200					70.188	69.073	66.381													
I/HONDA CR-V EXL FLEX	20534300						76.294	71.724													

ANEXO ÚNICO

TABELA DE VALOR VENAL DE VEÍCULOS - IPVA/2020



DESCRIÇÃO DO VEÍCULO	FAIXA	ANO DE FABRICAÇÃO																			
		2019	2018	2017	2016	2015	2014	2013	2012	2011	2010	2009	2008	2007	2006	2005	2004	2003	2002	2001	2000
NISSAN/FRONTIER 4X2 SE	20550100													38.600	34.545	32.756	31.459	30.489	28.342		
NISSAN/FRONTIER 4X4 XE	20550200												44.577	43.086	40.768	36.380	33.851	32.264	29.919		
NISSAN/FRONTIER 4X4 SE	20550301												39.930	37.942	36.341	32.587	30.398	28.061	26.505		
NISSAN/FRONTIER 4X4 SE	20550302												42.858	42.501	39.019	36.203	34.420	32.616	29.706		
NISSAN/FRONTIER 4X2 XE	20550400												39.080	35.634	32.756	29.858	28.611	26.941	25.109		
NISSAN/FRONTIER CS4X2 XE	20550500													32.930	29.874	29.806	26.286	25.753			
NISSAN/XTERRA 2.8 XE	20550600														42.582						
NISSAN/XTERRA 2.8 SE	20550700												54.961	46.989	43.178	40.785	37.167	34.364			
NISSAN/FRONTIER	20550900												57.364								
NISSAN/FRONTIER SE 25 X4	20551000									55.451	52.432	49.562	47.836								
NISSAN/FRONTIER LE 25 X4	20551100									61.278	58.409	57.027	51.100								
NISSAN/FRONTIER XE 25 X2	20551200									55.345	53.029	48.281	47.375								
NISSAN/FRONTIER XE 25 X4	20551300									53.002	49.544	48.626	44.315								
NISSAN/FRONTIER SE 25 X2	20551400									53.826	50.491	47.283	45.570								
NISSAN/FRONTIER XE 4X2	20551500							54.709	50.028												
NISSAN/FRONTIER SE4X2ATT	20551601								57.755												
NISSAN/FRONTIER SE4X2ATT	20551602								61.384												
NISSAN/FRONTIER LE 4X4	20551801								54.262												

ANEXO ÚNICO


TABELA DE VALOR VENAL DE VEÍCULOS - IPVA/2020



DESCRIÇÃO DO VEÍCULO	FAIXA	ANO DE FABRICAÇÃO																				
		2019	2018	2017	2016	2015	2014	2013	2012	2011	2010	2009	2008	2007	2006	2005	2004	2003	2002	2001	2000	
NISSAN/FRONTIER LE 4X4	20551802								58.537													
NISSAN/FRONTIER LE4X4ATT	20551901								56.282													
NISSAN/FRONTIER LE4X4ATT	20551902								57.688													
NISSAN/FRONTIER XE 4X4	20552001							57.778	51.551													
NISSAN/FRONTIER XE 4X4	20552002							57.778	51.551													
NISSAN/FRONTIER SE4X4ATT	20552101								54.566													
NISSAN/FRONTIER SE4X4ATT	20552102								55.657													
I/NISSAN PATHFINDER LEV6	20552300								62.345													
NISSAN/FRONTIER S 4X4	20552600				82.709	79.780	73.166	69.686														
NISSAN/FRONTIER SL 4X4	20552800				106.544	90.654	82.775	67.784	57.801													
NISSAN/FRONTIER SVATK4X4	20553000					78.488	73.310	70.479	66.597													
NISSAN/FRONTIER PLAT 4X4	20553200						79.168															
NISSAN/FRONTIER S 4X2	20553300						62.974	62.076														
NISSAN/FRONTIER SVATK4X2	20553600					69.705	65.166	64.789	62.927													
I/INFINITI FX 37	20553800								119.351													
I/INFINITI QX 70 AWD	20554400							129.608														
NISSAN/FRONTIER SVATK4XA	20554800				95.354	82.815	80.015															
I/NISSAN FRONTIER XE X4	20555300	114.524	100.652																			

ANEXO ÚNICO

TABELA DE VALOR VENAL DE VEÍCULOS - IPVA/2020



DESCRIÇÃO DO VEÍCULO	FAIXA	ANO DE FABRICAÇÃO																				
		2019	2018	2017	2016	2015	2014	2013	2012	2011	2010	2009	2008	2007	2006	2005	2004	2003	2002	2001	2000	
TAC/STARK 4WD	20620000							70.536		62.406	57.276											
I/FOTON AUMARK 1039	20770200								47.160													
I/FOTON AUMARK 1039 SCD	20770400								46.928													
I/FOTON 1039 3110B I26SS	20771500						57.694															
I/FOTON 1039 3110B I26DS	20771600	91.120					68.699															
I/FOTON 1039 3130B I33SS	20771700						74.218															
VW/NOVA SAVEIRO TOM FUNE	20840200				39.654																	
VW/NOVA SAVEIRO RB MBVD	20840400	53.120	46.948	44.880																		
VW/NOVA SAVEIRO PP MBVD	20840500	63.320	59.540	57.273																		
VW/NOVA SAVEIRO PP MBVE	20840600	60.135	57.291	52.960																		
VW/SAVEIRO MAIA AMB	20840900	43.052																				
I/GM CAPTIVA SPORT AWD	21060300									36.422	34.783	33.462										
I/GM CAPTIVA SPORT FWD	21060400									36.254	35.512	35.218										
I/GM CAPTIVA SPORT V6FWD	21060500							48.010	42.120	37.845												
I/GM CAPTIVA SPORT 2.4	21060600				73.404	63.915	53.854	49.667	43.219	39.556	37.415											
I/GM CAPTIVA SPORT V6AWD	21060700						52.447	48.010	42.120	37.845												
I/NISSAN D21 SC 4X2	21110400												51.854									
I/NISSAN FRONTIER TI	21111000																				25.949	24.811

219/555

ANEXO ÚNICO


TABELA DE VALOR VENAL DE VEÍCULOS - IPVA/2020



DESCRIÇÃO DO VEÍCULO	FAIXA	ANO DE FABRICAÇÃO																				
		2019	2018	2017	2016	2015	2014	2013	2012	2011	2010	2009	2008	2007	2006	2005	2004	2003	2002	2001	2000	
I/NISSAN PATHFINDER SE	21111101																30.444	27.995	25.181	21.826	19.785	
I/NISSAN PATHFINDER SE	21111102																32.681	30.590	27.600	23.525	22.746	
I/NISSAN PATHFINDER LE	21111301															32.493						
I/NISSAN PATHFINDER LE	21111302														36.074							
I/INFINITI FX 45 AWD	21111800												56.971	54.902	50.843	46.578						
I/INFINITI FX 35 AWD	21112000								132.087	125.798	118.224	106.594	86.368	78.393	68.869							
I/NISSAN ARMADA LE 4X4	21112100														57.194							
I/NISSAN XTRAIL GX	21112300												25.082	23.350	21.198							
NISSAN/FRONTIER SESTRIKE	21112600												37.235	36.103								
I/NISSAN PATHFINDER LE40	21112800												44.163	41.548	34.901							
I/NISSAN PATHFINDER LE25	21112900												56.978	52.586	46.665							
I/NISSAN PATHFINDER SE40	21113200												48.389	44.372								
I/NISSAN PATHFINDER SE25	21113300												52.843	49.088								
I/NISSAN MURANO SE	21113700												41.169	35.416	35.366							
I/NISSAN FRONTIER LE	21113900												46.826									
I/NISSAN NAVARA	21114000									57.203												
I/NISSAN PATROL SGL D	21114400																			23.324		
I/NISSAN FRONTIER SEL	21114600												50.170	44.710								

ANEXO ÚNICO

TABELA DE VALOR VENAL DE VEÍCULOS - IPVA/2020



DESCRIÇÃO DO VEÍCULO	FAIXA	ANO DE FABRICAÇÃO																				
		2019	2018	2017	2016	2015	2014	2013	2012	2011	2010	2009	2008	2007	2006	2005	2004	2003	2002	2001	2000	
I/NISSAN MURANO S AWD	21114700												30.040									
I/INFINITI EX 35 JOURNEY	21114800									94.470												
I/NISSAN MURANO SL FWD	21114900												28.974									
I/NISSAN MURANO LE	21115000												36.342									
I/INFINITI EX 35 AWD	21115100												76.850									
I/NISSAN X-TRAIL LE	21115200												33.030									
I/NISSAN MURANO LE AWD	21115400								69.128													
I/NISSAN X-TRAIL SE	21115800												32.528									
I/INFINITI FX 50 AWD	21115900									201.651	171.639	151.787	136.889									
I/NISSAN MURANO SL	21116500												36.906	32.472								
I/INFINITI FX35 RWD	21116600								128.644	122.521	116.620	99.983										
I/NISSAN MURANO S	21117000									55.422												
I/INFINITI FX50 S AWD	21118000									175.425	168.910											
I/NISSAN FRONTIER LE 4X4	21118400														49.275							
I/NISSAN MURANO SE AWD	21118700															37.122						
I/INFINITI FX 35	21118900									99.645	94.994											
NISSAN/FRONTIER SEATT4X4	21119400									57.773												
NISSAN/FRONTIER SEATT4X2	21119500									55.459												

221/555

ANEXO ÚNICO

TABELA DE VALOR VENAL DE VEÍCULOS - IPVA/2020



DESCRIÇÃO DO VEÍCULO	FAIXA	ANO DE FABRICAÇÃO																			
		2019	2018	2017	2016	2015	2014	2013	2012	2011	2010	2009	2008	2007	2006	2005	2004	2003	2002	2001	2000
NISSAN/FRONTIER LEATT4X4	21119600									64.734											
CHERY/TIGGO 2 1.5 LOOK	21153000	53.221	51.217																		
CHERY/TIGGO 2 1.5 ACT	21153500	63.476	57.487																		
CAOACHERY/TIGGO 5X TXS	21153700	85.695	81.698																		
CAOACHERY/TIGGO 5X T	21153800	78.351																			
CAOACHERY/TIGGO 7 T	21153900	91.941																			
CAOACHERY/TIGGO 7 TXS	21154000	101.047																			
I/MMC PAJERO SPORT GLS	21170301																26.985		21.096	20.797	20.318
I/MMC PAJERO SPORT GLS	21170302																31.717		27.741	26.644	25.681
I/MMC PAJERO SP. 4X4 GLS	21170401																30.106	27.566	25.990	23.991	21.723
I/MMC PAJERO SP. 4X4 GLS	21170402																33.151	30.411	29.742	27.380	25.758
I/MMC PAJERO GLS	21170501														47.245	40.341	33.306	31.548	25.878	23.609	17.873
I/MMC PAJERO GLS	21170502														47.125	43.012	35.689	34.407	28.934	25.906	22.349
I/MMC PAJERO SPORT	21171100																				17.512
I/MMC PAJERO IO	21171200																			17.976	16.563
I/MMC PAJERO SPORT 4X4	21171301																			23.463	20.841
I/MMC PAJERO SPORT 4X4	21171302																			26.082	23.968
I/MMC PAJERO SPORT SE	21171400																25.084	24.341	21.555		

ANEXO ÚNICO

TABELA DE VALOR VENAL DE VEÍCULOS - IPVA/2020



DESCRIÇÃO DO VEÍCULO	FAIXA	ANO DE FABRICAÇÃO																			
		2019	2018	2017	2016	2015	2014	2013	2012	2011	2010	2009	2008	2007	2006	2005	2004	2003	2002	2001	2000
I/MMC PAJERO SP. 4X4 SE	21171501																	25.950	24.341	21.840	18.933
I/MMC PAJERO SP. 4X4 SE	21171502																	28.055	27.521	24.112	21.335
I/MMC PAJERO IO SE	21171700																		17.046	16.555	16.170
I/MMC AIRTREK	21172400																19.929	19.289			
I/MMC PAJERO SP4X4 HPE D	21172500															34.915	32.358	30.726			
I/MMC PAJERO SP4X4 HPE G	21172600															28.037	25.551	23.990			
I/MMC PAJERO HPE 3.8 G	21172800	188.520		128.843	115.108	103.457	97.607	90.566	81.636	72.070	62.283	60.297	53.441	42.060	39.168	34.936	32.113	30.739			
I/MMC PAJERO GLS 3.8 G	21172900												45.629	40.667							
I/MMC PAJERO HPE 3.2 D	21173100	198.620	177.582	161.375	145.052	134.260	128.717	107.824	99.842	93.820	83.637	80.176	66.367	55.342	51.745	43.106	40.143	38.573			
I/MMC AIRTREK MIVEC	21173300												26.980	24.072	20.753	19.953	19.498				
I/MMC AIRTREK TURBO	21173600														34.443						
MMC/PAJERO SPORT HPE	21173700											37.268	34.304	31.962	29.147	26.127					
I/MMC MONTERO SPORT GLS	21174000																21.222				
I/MMC PAJERO GLS 3.2 D	21174100											67.318	62.670	53.836							
I/MMC OUTLANDER 3.0 V6	21174300							58.030	50.914	46.256	43.636	36.257	33.601	31.675							
I/MMC PAJERO FULL	21174400						112.652														
I/MMC OUTLANDER 2.4 4WD	21174500											37.826	36.570	35.236							
I/MMC OUTLANDER 2.4	21174600														32.965						

ANEXO ÚNICO

TABELA DE VALOR VENAL DE VEÍCULOS - IPVA/2020



DESCRIÇÃO DO VEÍCULO	FAIXA	ANO DE FABRICAÇÃO																			
		2019	2018	2017	2016	2015	2014	2013	2012	2011	2010	2009	2008	2007	2006	2005	2004	2003	2002	2001	2000
I/MMC PAJERO DAKAR	21175400									71.067	68.666	63.548									
I/MMC ASX 2.0	21176200							48.332	46.075	42.998	41.525										
I/MMC ASX 2.0 4WD	21176300							57.718	53.974	49.965	48.325										
I/MMC OUTLANDER 2.0	21176600		120.506	104.542	91.725	70.389	63.147	51.168	46.118	45.224											
MMC/PAJERO DAKAR FLEX	21176700					97.240	94.138	76.447	70.917	67.299											
MMC/PAJERO DAKAR D	21176800					100.094	86.986	85.314	78.937	73.687											
MMC/ASX 2.0 CVT	21177500			73.388	68.378	63.564	57.903	53.890													
MMC/ASX 2.0 MT	21177600			74.879	67.431	55.589	54.695	48.127													
MMC/ASX 2.0 AWD MT	21177700						52.445														
MMC/ASX 2.0 AWD CVT	21177800			89.652	78.189	66.623	60.833	57.013													
I/MMC OUTLANDER 3.0 GT	21177900		148.107	129.560	115.176	85.278	77.136	58.249													
I/MMC OUTLANDER 2.2 D	21178100		173.206	152.965	141.046	137.552															
MMC/PAJERO DAKAR HPE D	21178200					115.873	104.231	90.217													
MMC/ASX 2.0 MT FLEX	21178600			75.472																	
MMC/ASX 2.0 AWD CVT FLEX	21178700	108.965	100.945	79.656																	
MMC/ASX 2.0 CVT FLEX	21178900	93.021	85.965	78.231																	
MMC/ASX 2.0 CVT AR	21179000						89.841														
MMC/ASX 2.0 AWD CVT AR	21179100					75.060	71.813														

ANEXO ÚNICO

TABELA DE VALOR VENAL DE VEÍCULOS - IPVA/2020



DESCRIÇÃO DO VEÍCULO	FAIXA	ANO DE FABRICAÇÃO																			
		2019	2018	2017	2016	2015	2014	2013	2012	2011	2010	2009	2008	2007	2006	2005	2004	2003	2002	2001	2000
MMC/PAJERO 4X4 FLEX	21179500			120.765	115.210	110.120															
MMC/PAJERO 4X4 D	21179600				119.755	109.444															
MMC/PAJERO 4X4 HPE D	21179700			157.481	137.202	136.563															
MMC/PAJERO 4X4 HD D	21179800			113.346	105.716																
I/CHEVROLET SUBURBAN	21180600														80.215		77.458	75.451			55.673
I/CHEVROLET SSR	21181400													45.353							
I/GM EQUINOX SPORT AWD	21182000											53.195									
I/CHEVROLET CHEYENNE LTZ	21182500							82.726	81.084												
I/CHEV EQUINOX PREMIER	21183900	151.894	135.414	124.200																	
I/CHEV EQUINOX LT	21184000	126.320	116.946	108.785																	
I/FORD RANGER CIOATO STE	21240307																			16.799	15.126
I/FORD RANGER CIOATO STE	21240308																			20.213	19.039
I/FORD RANGER CIOATO STE	21240309																			21.301	19.821
I/FORD RANGER CIOATO STE	21240310																			22.655	21.515
FORD/F250 CIOATO STEEL	21240401														54.106				45.003		33.646
FORD/F250 CIOATO STEEL	21240402														59.000				53.146		44.937
GM/SILVERADO CIOATOSTEEL	21250501																				24.862
GM/SILVERADO CIOATOSTEEL	21250502																				35.047

ANEXO ÚNICO


TABELA DE VALOR VENAL DE VEÍCULOS - IPVA/2020



DESCRIÇÃO DO VEÍCULO	FAIXA	ANO DE FABRICAÇÃO																				
		2019	2018	2017	2016	2015	2014	2013	2012	2011	2010	2009	2008	2007	2006	2005	2004	2003	2002	2001	2000	
AGRALE/MARRUA CIOATO 100	21250600													39.120								
FORD/ARB F250 GALAX	21301101																			34.796	33.262	30.424
FORD/ARB F250 GALAX	21301102																			44.210	41.855	40.037
GM/SILVERADO ARB GALAXIA	21310700																				26.616	25.719
I/CHANGHE CH 1020LE 4	21340200									13.505												
I/LR EVOQUE 2.0L S14	21350000								100.966													
I/LR EVOQUE PRESTIGE P22	21350100						142.486															
I/GM KODIAK	21350300						146.552															
I/LR EVOQUE SE SD4	21350500				185.265	177.973																
I/LR EVOQUE SE DYNAMIC	21350800				167.878	162.488																
I/LR EVOQUE HSE DYNAMIC	21350900				178.830	178.743																
I/LR EVOQUE SE	21351000				161.885	155.556																
I/LR EVOQUE HSE SD4	21351100				196.215	193.403																
I/LIFAN X60 1.8L VVT	21360000						38.561	33.682	32.201													
I/LIFAN X60 SR	21360200						37.672	33.185														
I/LIFAN FOISON PU 1.3L	21360300					30.178	29.492															
I/LIFAN X60 1.8L TALENT	21360500		56.288	51.917		40.456	36.665															
I/LIFAN X60 1.8L VIP	21360700					43.017	39.443															

ANEXO ÚNICO

TABELA DE VALOR VENAL DE VEÍCULOS - IPVA/2020



DESCRIÇÃO DO VEÍCULO	FAIXA	ANO DE FABRICAÇÃO																			
		2019	2018	2017	2016	2015	2014	2013	2012	2011	2010	2009	2008	2007	2006	2005	2004	2003	2002	2001	2000
I/LIFAN X60 CVT VIT	21361100		66.048	62.952																	
I/LIFAN X80 IT VIP	21361600		96.732																		
FIAT/TORO FREEDOM AT	21370000	83.864	74.855	69.147	67.187	66.261															
FIAT/TORO VOLCANO AT D4	21370100	119.561	106.016	97.192	95.962	93.794															
FIAT/TORO FREEDOM MT D	21370200			82.266	79.450	77.210															
FIAT/TORO FREEDOM MT D4	21370300			82.955	80.909																
FIAT/TORO FREEDOM AT9	21370400		75.617	68.966	66.300																
FIAT/TORO FREEDOM AT P	21370500			69.170																	
FIAT/TORO FREEDOM AT T	21370600			66.292																	
FIAT/TORO BLACKJACK	21370700	100.659	89.877	85.771																	
FIAT/TORO FREEDOM AT9 D	21370800	109.922	99.610	94.313																	
FIAT/TORO VOLCANO 2.4 AT	21370900	102.109	92.003																		
FIAT/TORO ENDURANCE AT	21371100	76.466	72.818																		
FIAT/TORO RANCH AT D4	21371400	130.924	127.520																		
FIAT/TORO ENDURANCE ATD4	21371500	107.238																			
FIAT/TORO FREEDOM AT9 D4	21371600	109.878																			
FIAT/TORO VOLCANO AT9 D4	21371700	119.599																			
FIAT/TORO RANCH AT9 D4	21371800	132.264																			

ANEXO ÚNICO


TABELA DE VALOR VENAL DE VEÍCULOS - IPVA/2020



DESCRIÇÃO DO VEÍCULO	FAIXA	ANO DE FABRICAÇÃO																			
		2019	2018	2017	2016	2015	2014	2013	2012	2011	2010	2009	2008	2007	2006	2005	2004	2003	2002	2001	2000
FIAT/TORO ENDURANCE MT5	21371900	76.015																			
FIAT/TORO ENDURANCE AT6	21372000	74.989																			
FIAT/TORO FREEDOM AT6	21372100	85.339																			
FIAT/TORO VOLCANO 2.4AT9	21372200	102.146																			
I/LR DISCOVERY 4 S 5L	21530000							120.014													
I/CHRYSLER GCARAVAN LTD	21570000													32.841	31.410	25.900	24.659	22.064	21.008	19.558	
I/CHRYSLER GCARAVAN SE	21570100														28.617	25.835	24.666	23.732	23.098	21.377	
I/DODGE GCARAVAN SPORT	21570200																25.351		22.873	21.051	
I/DODGE CARAVAN SPORT	21570500																		26.191		
I/DODGE GRANDCARAVAN 3,8	21570700																	22.126			
I/CHRYSLER CARAVAN LX	21570800														25.592	24.349					
I/DODGE GRAND CARAVAN	21570900												43.025								
I/DODGE GRAN CARAVAN SXT	21571900						58.351														
I/DODGE RAM	21600100													34.858	33.010						27.644
IMP/DODGE RAM 1500	21600200								85.106												38.020
I/DODGE DURANGO LIMITED	21600800					160.429	153.435						67.717				30.873				
I/DODGE RAM SRT 10	21601000																63.915				
I/DODGE NITRO RT	21601100													43.566							

ANEXO ÚNICO

TABELA DE VALOR VENAL DE VEÍCULOS - IPVA/2020



DESCRIÇÃO DO VEÍCULO	FAIXA	ANO DE FABRICAÇÃO																				
		2019	2018	2017	2016	2015	2014	2013	2012	2011	2010	2009	2008	2007	2006	2005	2004	2003	2002	2001	2000	
I/DODGE RAM TRV TROPVAN	21601300												89.612	77.827								
I/DODGE NITRO SXT 4X4	21601600												36.529									
I/DODGE JOURNEY SXT	21601700					75.101	60.716	53.929	49.979	45.866	41.204	38.461	37.471									
I/DODGE JOURNEY R/T	21601900		113.649	85.451	63.425	58.561	53.032	48.264	48.030	45.957	39.711											
I/DODGE JOURNEY SE 2.7	21602300										35.719											
I/DODGE DURANGO CREW	21603200							102.377	97.223													
I/DODGE DURANGO CITADEL	21603300							100.730	96.581													
I/DODGE RAM 1500 SPORT	21603600									149.121												
I/DODGE DURANGO SLT	21603800													71.707								
I/DODGE JOURNEY RT AWD	21604300					81.589	70.833	64.977														
I/DODGE JOURNEY CROSSRD	21604500						77.231															
I/CADILLAC ESCALADE	21630300												98.171	96.386								
I/GMC YUKON DENALI XL	21630600									78.143												
I/CADILLAC SRX	21631100									115.715												
I/GMC YUKON	21631300															59.025						
I/CADILLAC ESCALADE ESV	21631400										165.441											
I/CADILLAC ESCALADE EXT	21631700											159.135										
I/GMC SIERRA DENALI	21632100								158.654		146.185											

ANEXO ÚNICO


TABELA DE VALOR VENAL DE VEÍCULOS - IPVA/2020



DESCRIÇÃO DO VEÍCULO	FAIXA	ANO DE FABRICAÇÃO																				
		2019	2018	2017	2016	2015	2014	2013	2012	2011	2010	2009	2008	2007	2006	2005	2004	2003	2002	2001	2000	
I/CADILLAC SRX LUXURY	21632400									143.723												
I/CADILLAC SRX4	21632500								174.923													
I/CADILLAC SRX AWD	21632600								158.684	147.474												
I/CADILLAC SRX PREMIUM	21632700								169.009													
I/CADILLAC SRX PREMI AWD	21632800								118.957													
IMP/KIA BESTA	21750500																			15.574	15.245	
IMP/KIA BESTA 3V RS	21750600															24.307	19.659		17.515	16.020	15.108	
I/KIA K2700 STD	21750800															22.850	20.175		17.265	17.084	16.134	
I/KIA K2700 DLX UB	21751000														26.034	22.869	20.204		17.292	16.985	16.244	
I/KIA CARNIVAL GS TDI 7P	21751100															31.385				19.697		
I/KIA BESTA G RONTAN AMB	21751300																				16.003	
I/KIA K2700 II 4X4 LB DC	21751400								43.036	36.390	34.678	29.976	27.979	26.462	24.354	21.513						
I/KIA K2700 II 4X4 LB	21751500									36.227	35.037	29.838	27.866		24.242	21.414						
I/KIA SORENTO EX 3.5L V6	21751700													34.945	31.535	29.250						
I/KIA SORENTO EX 2.5 CR3	21751900											40.181	39.373	38.026	35.848	33.947			30.732			
I/KIA SORENTO LX 2.5 CR3	21752000														29.305							
I/KIA K2700 II LD UB	21752300												29.481	27.517	26.016							
I/KIA K2500 LD	21752400								36.033	33.719	31.795	28.951	27.150									

ANEXO ÚNICO

TABELA DE VALOR VENAL DE VEÍCULOS - IPVA/2020



DESCRIÇÃO DO VEÍCULO	FAIXA	ANO DE FABRICAÇÃO																			
		2019	2018	2017	2016	2015	2014	2013	2012	2011	2010	2009	2008	2007	2006	2005	2004	2003	2002	2001	2000
I/KIA G CARNIVAL EX 3.8	21752700												35.353	34.345	30.542						
I/KIA SORENTO EX 3.8L V6	21752800												38.352	36.435							
I/KIA K2500 HD	21752900								40.777	39.213	35.152	33.788	30.175	27.904							
I/KIA CARENS EX 2.0L	21753000												24.637								
I/KIA SORENTO EX 2.5 VGT	21753100											40.921	40.356								
I/KIA SOUL EX 1.6L	21753800										25.557	24.838									
I/KIA CARENS EX2 2.0L	21753900								33.409	30.489	28.535	25.512									
I/KIA SORENTO EX2 2.4G17	21754200									47.643	41.332										
I/KIA SORENTO EX2 2.4G25	21754400						64.275	60.832	55.547	51.530	49.160										
I/KIA SORENTO EX2 2.4G27	21754701									52.830	49.173										
I/KIA SORENTO EX2 2.4G27	21754702									57.867	53.224										
I/KIA SORENTO EX2 3.5G17	21755100						70.469	61.757	59.741	57.078	50.320										
I/KIA SORENTO EX2 3.5G27	21755600								58.325	56.642	51.784										
I/KIA SOUL EX 1.6 FF AT	21755800							36.425	35.428	32.747	30.642										
I/KIA SOUL EX 1.6 FF MT	21756000								29.586	26.719	25.557										
I/KIA SORENTO LX	21756201										45.461										
I/KIA SORENTO LX	21756202										48.784										
I/KIA UK2500 HD SC	21756300	68.902	58.905	53.759		51.438	49.796	45.182	42.465	41.625	39.236										

ANEXO ÚNICO

TABELA DE VALOR VENAL DE VEÍCULOS - IPVA/2020



DESCRIÇÃO DO VEÍCULO	FAIXA	ANO DE FABRICAÇÃO																			
		2019	2018	2017	2016	2015	2014	2013	2012	2011	2010	2009	2008	2007	2006	2005	2004	2003	2002	2001	2000
I/KIA CARNIVAL EX 3.5LV6	21756800						86.123	75.601	61.427	58.520											
I/KIA K2500 HD SC	21756900								44.262												
I/KIA SOUL EX2 1.6 FF AT	21758100		75.829	70.488	62.805	54.619	46.600														
I/KIA SORENTO	21758400																		16.974		
I/KIA SORENTO 2.4EX3 G27	21758900		138.599	123.770																	
I/KIA SORENTO 3.3EX3 G27	21759300			153.422	140.190	127.609															
IMP/KIA	21759900																		16.529	15.553	15.061
DODGE/DAKOTA SPORT 3.9	21780101																				19.051
DODGE/DAKOTA SPORT 3.9	21780102																				23.925
DODGE/DAKOTA SPORT 3.9 C	21780201																				20.083
DODGE/DAKOTA SPORT 3.9 C	21780202																				24.007
DODGE/DAKOTA 2.5	21780301																			19.551	17.774
DODGE/DAKOTA 2.5	21780302																			23.441	23.122
DODGE/DAKOTA SPORT TD	21780700																			23.936	22.787
DODGE/DAKOTA SPORT TD C	21780800																			23.928	22.784
DODGE/DAKOTA RT	21780900																				22.995
DODGE/DAKOTA RT C	21781001																			18.872	18.103
DODGE/DAKOTA RT C	21781002																			18.408	16.879

ANEXO ÚNICO


TABELA DE VALOR VENAL DE VEÍCULOS - IPVA/2020



DESCRIÇÃO DO VEÍCULO	FAIXA	ANO DE FABRICAÇÃO																				
		2019	2018	2017	2016	2015	2014	2013	2012	2011	2010	2009	2008	2007	2006	2005	2004	2003	2002	2001	2000	
DODGE/DAKOTA SPORT 5.2QC	21781200																				30.137	27.183
DODGE/DAKOTA SPORT TD QC	21781300																				28.881	27.168
DODGE/DAKOTA SPORT 3.9QC	21781401																				24.796	
DODGE/DAKOTA SPORT 3.9QC	21781402																				25.696	
I/PEUGEOT EXPERT BUSIN	21821100	81.205	68.505	66.038																		
I/PEUGEOT EXPERT BUSINPK	21821200	83.622	77.387	73.123																		
I/PEUGEOT EXPERT ALLT A	21821300	90.336																				
I/PEUGEOT EXPERT MAR AMB	21821400	89.665																				
I/LAND ROVER MRE CGPI	21830000																			29.812		
LR/DEFENDER110 CSW5L	21830400														62.107		55.106	50.799	48.868	41.515		
LR/DEFENDER110 SW5L	21830500														52.225	50.488	46.230	42.106	39.519	37.832		
I/LR DISCOVERY SERIES II	21830601															38.309	34.047	33.427	29.465	24.551		
I/LR DISCOVERY SERIES II	21830602															36.949	34.781	33.574	29.040	27.779		
I/LR FREELANDER 5DR 25L	21831100													28.118	26.519	25.543	20.771					
I/LR RANGE ROVER 4.4	21831300															45.286	41.038	37.208				
I/LR DISCOVERY TD5	21831400															44.240	38.414	36.437				
I/LR FREELANDER 3DR 25L	21831500														24.303	23.702						
I/LR DEFENDER 110 TD5	21831600														52.472							

ANEXO ÚNICO


TABELA DE VALOR VENAL DE VEÍCULOS - IPVA/2020



DESCRIÇÃO DO VEÍCULO	FAIXA	ANO DE FABRICAÇÃO																				
		2019	2018	2017	2016	2015	2014	2013	2012	2011	2010	2009	2008	2007	2006	2005	2004	2003	2002	2001	2000	
I/LR DISCOVERY 3 V8 HSE	21831900											66.842		49.818	46.195	45.098						
I/LR DISCOVERY 3 V6	21832000										63.944	50.420	46.377	44.428	42.182							
I/LR DISCOVERY3 TDV6 HSE	21832100										85.158	75.128	64.155	59.915	52.513							
I/LR DISCOVERY3 TDV6 S	21832201										64.441	50.791	49.191	47.396	46.235							
I/LR DISCOVERY3 TDV6 S	21832202										71.955	68.970	63.456	57.245	50.127							
I/LR RANGE ROVER SPORTSC	21832300											68.392	65.214	62.655	57.171							
I/LR RANGE ROVER 4.2 SC	21832400												87.224	72.079	65.636							
I/LR RANGE ROVER SPORT	21832500									89.120			73.985	72.002	61.290							
I/LR R.ROVER SPORT TDV6	21832600											93.186	89.320	83.612	76.639							
I/LR DEFENDER 130 HCPU	21832800													47.250								
I/LR R.ROVER SPORT TDV8	21832900											93.895	90.100									
I/LR FREELANDER 2 HSE I6	21833000									54.965	48.374	43.508	39.030	37.168								
I/LR FREELANDER 2 S I6	21833100							56.136	54.551	47.623	39.736	37.317	33.742									
I/LR R.ROVER V8 SC VOGUE	21833200											100.697	88.724									
I/LAND ROVER RANGE ROV S	21833300											97.114										
I/LR FREELANDER 2 SE I6	21833400							63.696	51.372	47.954	43.154	41.357	37.008									
I/LR DISCOVERY3 TDV6 SE.	21833600											74.853	61.992	60.047								
I/LR R.ROVER TDV8 VOGUE	21833700									125.918		100.700	89.132									

ANEXO ÚNICO

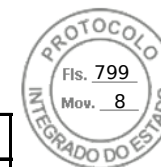
TABELA DE VALOR VENAL DE VEÍCULOS - IPVA/2020



DESCRIÇÃO DO VEÍCULO	FAIXA	ANO DE FABRICAÇÃO																				
		2019	2018	2017	2016	2015	2014	2013	2012	2011	2010	2009	2008	2007	2006	2005	2004	2003	2002	2001	2000	
I/LR DEFENDER 110S 2.4	21833800									103.144	91.072	83.585	76.711	73.416								
I/LR DEFENDER 90S 2.4	21833900									97.899	79.513	72.947	65.298	62.467								
I/LR DEFENDER 130HCPU2.4	21834400									74.857			51.991									
I/LR DEFENDER 90SV	21834700												62.296									
I/LR DEFENDER 110SV	21834800												87.981									
I/LR R.ROVER SPORT3.6HSE	21834900										142.619	131.728										
I/LR R.ROVER SPORT3.6 SE	21835000										109.331	103.137										
I/LR DISCOVERY 4 2.7 S	21835200									94.557	83.520	81.596										
I/LR DISCOVERY 4 2.7 SE	21835300										84.275	80.437										
I/LR R.ROVER 5.0 VOGUESE	21835500									164.739	155.985	150.431										
I/LR R.ROVER 5.0 SC	21835600										250.176											
I/LR R.ROVER SPORT5.0 SC	21835700							163.259	158.728	151.005	123.752	116.120										
I/LR DISCOVERY 4 3.0 HSE	21835800									129.175	120.334	113.867										
I/LR DISCOVERY 4 5.0 HSE	21835900							127.945	127.229	113.029	105.228	102.148										
I/LR DISCOVERY 4 3.0 SE	21836000									112.536	105.404	102.927										
I/LR DISCOVERY 4 3.0 S	21836100									112.269												
I/LR R.ROVER SPORT3.0HSE	21836200									143.794	129.375											
I/LR R.ROVER SPORT3.0 SE	21836300									116.842	111.331	110.505										

ANEXO ÚNICO

TABELA DE VALOR VENAL DE VEÍCULOS - IPVA/2020



DESCRIÇÃO DO VEÍCULO	FAIXA	ANO DE FABRICAÇÃO																			
		2019	2018	2017	2016	2015	2014	2013	2012	2011	2010	2009	2008	2007	2006	2005	2004	2003	2002	2001	2000
I/LR FREELANDER 2.2 HSE	21836500												42.742								
I/LR FREELANDER2 SD4 HSE	21836600						114.780	81.994	76.512	68.455											
I/LR R.ROVER 4.4 TDV8	21836700									208.278	193.137										
I/LR FREELANDER2 SD4 SE	21836800						101.330	91.178	79.695	75.326											
I/LR FREELANDER2 SD4 S	21836900						98.386	86.999	78.198	74.811											
I/LR EVOQUE DYNAMIC P3D	21837100							104.112	95.382	92.030											
I/LR EVOQUE PRESTIGE P5D	21837200						129.062	120.901	112.338	99.450											
I/LR EVOQUE PURE P3D	21837500							96.550	88.436	86.500											
I/LR EVOQUE DYNAMIC P5D	21837600					164.877	152.089	120.323	115.598	112.247											
I/LR EVOQUE DYNAMIC 3D	21837700						135.709	105.210	97.376	87.858											
I/LR EVOQUE PURE 5D	21837800					121.967				88.890											
I/LR EVOQUE PRESTIGE 5D	21837900					143.438	129.062	103.688	96.857	95.139											
I/LR EVOQUE DYNAMIC 5D	21838000					137.827	131.588	124.193	114.624	99.040											
I/LR EVOQUE PURE P5D	21838100					124.150	120.587	97.272	90.920	88.642											
I/LR DISCOVERY 4 SE	21838501							148.696	128.352												
I/LR DISCOVERY 4 SE	21838502							148.696	128.325												
I/LR DISCOVERY 4 S	21838601							128.014	117.953												
I/LR DISCOVERY 4 S	21838602							128.014	117.953												

ANEXO ÚNICO

TABELA DE VALOR VENAL DE VEÍCULOS - IPVA/2020



DESCRIÇÃO DO VEÍCULO	FAIXA	ANO DE FABRICAÇÃO																			
		2019	2018	2017	2016	2015	2014	2013	2012	2011	2010	2009	2008	2007	2006	2005	2004	2003	2002	2001	2000
I/LR DISCOVERY 4 HSE	21838701							167.810	152.100												
I/LR DISCOVERY 4 HSE	21838702							174.939	158.593												
I/LR R.ROVER SPORT HSE	21838800							182.930	179.901												
I/LR R.ROVER SPORT SE	21838901							159.500	149.975												
I/LR R.ROVER SPORT SE	21838902							159.500	149.975												
I/LR FREELANDER2 SD4 DNC	21839000							104.358	90.672												
I/LR FREELANDER2 HSE SI4	21839100							105.480	102.905												
I/LR FREELANDER2 DYN SI4	21839200							105.936													
I/LR EVOQUE PRESTIGE 2.2	21839600						159.502														
I/LR FREELANDER2 S SI4	21839800							81.045													
I/KIA BESTA AMB	21840500																			16.049	15.702
IMP/PEUGEOT BOXER 270C	21910700																			14.942	
I/PEUGEOT PARTNER FURGAO	21911900																		9.138	8.180	7.996
FORD/F 250 TROPICAL A	21912301														51.825	49.382	46.039	43.145	40.254	36.209	
FORD/F 250 TROPICAL A	21912302														61.117	59.052	56.799	52.935	51.341	47.554	
FORD/F 250 TROPICAL F	21912401														47.065	44.875	40.911	38.649	36.329	33.228	
FORD/F 250 TROPICAL F	21912402														59.200	56.791	54.297	51.872	49.104	47.214	
I/PEUGEOT BOXER FURG MED	21912600														26.876						

ANEXO ÚNICO

TABELA DE VALOR VENAL DE VEÍCULOS - IPVA/2020



DESCRIÇÃO DO VEÍCULO	FAIXA	ANO DE FABRICAÇÃO																			
		2019	2018	2017	2016	2015	2014	2013	2012	2011	2010	2009	2008	2007	2006	2005	2004	2003	2002	2001	2000
I/PEUGEOT PART F 800K 16	21912800											13.360	12.894	12.210				8.433			
I/PEUGEOT PART F 625K 16	21912900													10.994	9.755	9.037		8.278	7.682		
I/PEUGEOT PARTNER VIDA A	21913100													12.658							
I/PEUGEOT TRANSFORM AMB	21913400								48.161				35.285								
PEUGEOT/BOXER ENGESIG A	21913600															29.483					
I/PEUGEOT PART GREENCAR	21913900					28.676							12.725								
I/PEUGEOT PART MARIMAR A	21914000	44.152	40.562									15.202									
I/PEUGEOT PART F TCA AMB	21914100	52.895																			
I/PEUGEOT PART F JAEDI A	21914200											14.518									
I/PEUGEOT PRT MODIFICAR	21914600	48.965																			
I/PEUGEOT PART REVES AMB	21914900	57.895	52.300																		
I/PEUGEOT PARTNER FURG	21915000			36.403	31.662	28.307	27.955	25.521	23.091	20.744	16.322										
I/PEUGEOT PART AUTOM AMB	21915200				33.758																
I/PEUGEOT PARTNER 1.6	21915300	50.305	42.779	39.150																	
I/PEUGEOT PARTNER GRE AM	21915500		43.796																		
PEUGEOT/BOXER FURG CUR	21980000															27.538	25.553	22.997	19.822	19.673	
PEUGEOT/BOXER FURG MED	21980100															27.546	25.549	24.096	20.661	20.526	
PEUGEOT/BOXER FURG M VID	21980200																25.816	24.349			

ANEXO ÚNICO

TABELA DE VALOR VENAL DE VEÍCULOS - IPVA/2020



DESCRIÇÃO DO VEÍCULO	FAIXA	ANO DE FABRICAÇÃO																			
		2019	2018	2017	2016	2015	2014	2013	2012	2011	2010	2009	2008	2007	2006	2005	2004	2003	2002	2001	2000
PEUGEOT/BOXER ALTECH AMB	21980300											38.752									
PEUGEOT/BOXER F350MH HDI	21980600										40.088	39.371	37.017	29.425	29.259						
PEUGEOT/BOXER V350LH HDI	21980900											39.374	36.996		29.259						
PEUGEOT/BOXER F350LH HDI	21981000										40.086	39.393	37.004	29.438	29.239						
PEUGEOT/BOXER F330M TD	21981100														29.129						
PEUGEOT/BOXER F330C TD	21981200														29.138						
PEUGEOT/BOXER V350MH TD	21981300														31.221						
PEUGEOT/BOXER F350MH TD	21981400														30.805						
PEUGEOT/BOXER F330M HDI	21981600										38.753	37.873	34.706	29.627							
PEUGEOT/BOXER F330C HDI	21981700										38.868	38.291	35.093	30.091							
PEUGEOT/BOXER VIDA AMB	21981900									45.503	39.433	38.763			28.265						
PEUGEOT/BOXER RONTAN AMB	21982000								49.918												
PEUGEOT/B REVECAP AMBSR	21982100					59.269						37.828			29.117						
PEUGEOT/BOXER SITNEI MED	21982200											37.812									
PEUGEOT/BOXER TH AMB	21982300										37.613	37.379	33.924								
PEUGEOT/BOXER DELTA AMB	21982400											37.825	33.792		29.117						
PEUGEOT/BOXER JAEDI AMB	21982500					61.779		56.311	53.368			39.020	36.989								
PEUGEOT/BX GREENCAR AM05	21982600							55.570	52.926			37.875	34.712								

ANEXO ÚNICO

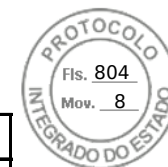
TABELA DE VALOR VENAL DE VEÍCULOS - IPVA/2020



DESCRIÇÃO DO VEÍCULO	FAIXA	ANO DE FABRICAÇÃO																			
		2019	2018	2017	2016	2015	2014	2013	2012	2011	2010	2009	2008	2007	2006	2005	2004	2003	2002	2001	2000
PEUGEOT/BOXER MARIMAR A	21982700					61.717		58.118	55.350		46.387	40.079	39.090	37.012	29.290						
PEUGEOT PART F TH AMB	21982800													12.238							
PEUGEOT/RIBEIRAUTO AMB	21982900										45.917										
PEUGEOT/BOX TRANSFORM A	21983100									47.884	45.254		39.548	36.037							
PEUGEOT/BOXER JAEDI MIS	21983500					63.258		57.658	54.103	51.525	46.756	42.100	39.977	36.871							
PEUGEOT/BOXER HDI TCA AM	21983600					56.326	54.415	53.356	49.289				38.881								
PEUGEOT/BOX MARIMARPOLIC	21983700													36.710							
PEUGEOT/BOXER MARTICARM	21984000					58.602			50.907	48.482	45.225		39.303								
PEUGEOT/BOX ENGEVEL AMB	21984100												39.716								
PEUGEOT/BOXER HDI TCA MS	21984500					70.594	63.491		59.452	57.499	50.624										
PEUGEOT/BOXER F330C 23S	21984700					57.017	54.830	52.289	49.486	47.328	40.118	36.570									
PEUGEOT/BOXER V350LH 23S	21984800					55.394	51.072	49.340	47.831	44.977	41.384	36.802									
PEUGEOT/BOXER F350LH 23S	21984900					61.974	58.680	53.891	51.519	49.958	46.714	41.084									
PEUGEOT/BOXER F350MH 23S	21985000								50.474	47.875	43.853	39.503									
PEUGEOT/BOXER F330M 23S	21985200					57.476		52.131	49.647	47.285	40.993	37.309									
PEUGEOT/BOXER ADAPTA AMB	21985300										46.810	41.514									
PEUGEOT/BOXER PICKUPECIA	21986000					62.063															
FIAT/FIORINO UNITRANSAMB	21986200	41.591	37.458																		

ANEXO ÚNICO

TABELA DE VALOR VENAL DE VEÍCULOS - IPVA/2020



DESCRIÇÃO DO VEÍCULO	FAIXA	ANO DE FABRICAÇÃO																			
		2019	2018	2017	2016	2015	2014	2013	2012	2011	2010	2009	2008	2007	2006	2005	2004	2003	2002	2001	2000
FIAT/TORO PROCOPIO FUN	22010500		89.656																		
I/GM TRACKER 2.0	22022001											26.152	24.033	23.173		20.259	19.543			17.796	17.163
I/GM TRACKER 2.0	22022002											33.526	31.564	29.797		27.191	26.311			22.763	20.772
I/GM SILVERADO 1500	22022500															21.655					
I/CHEV TRACKER LT AT	22024000				60.889	59.586															
CHEVROLET/MONT RCETTI 18	22024300	44.895		37.095																	
CHEVROLET/MONT ANA LS2	22025200	43.985	40.367	39.308	32.285																
CHEVROLET/MONT ANA PRO FN	22025300		38.260	34.892	31.177	27.316															
GM/S10 2.2 S	22040803																				14.988
GM/S10 2.2 S	22040804																				19.623
GM/S10 2.5 D	22041203																				16.962
GM/S10 2.5 D	22041204																				18.985
GM/S10 DELUXE 2.5 D	22041303																				22.449
GM/S10 DELUXE 2.5 D	22041304																				24.035
GM/S10 2.2 D	22041403																				14.087
GM/S10 2.2 D	22041404																				18.806
GM/S10 DE LUXE 2.5 D 4X4	22042103																				23.202
GM/S10 DE LUXE 2.5 D 4X4	22042104																				23.902

ANEXO ÚNICO

TABELA DE VALOR VENAL DE VEÍCULOS - IPVA/2020



DESCRIÇÃO DO VEÍCULO	FAIXA	ANO DE FABRICAÇÃO																			
		2019	2018	2017	2016	2015	2014	2013	2012	2011	2010	2009	2008	2007	2006	2005	2004	2003	2002	2001	2000
GM/S10 EXECUTIVE D 4X4	22042601									45.805	42.249	41.256	38.065						27.991		
GM/S10 EXECUTIVE D 4X4	22042602									60.513	55.317	50.998	45.995						30.277	28.976	
GM/S10 EXECUTIVE D	22042701									42.648	39.418	34.675	32.684								18.056
GM/S10 EXECUTIVE D	22042702									55.120	50.300	47.328	41.583								23.345
GM/S10 DE LUXE 2.8 D 4X4	22042803																		27.005	23.490	22.478
GM/S10 DE LUXE 2.8 D 4X4	22042804																		32.578	29.105	25.780
GM/S10 2.8 D	22043103																31.163	29.700	27.501	25.162	22.035
GM/S10 2.8 D	22043104																33.513	31.782	29.060	27.762	25.901
GM/S10 2.8 D 4X4	22043203																28.283	26.274	25.661	23.193	22.345
GM/S10 2.8 D 4X4	22043204																35.164	31.489	31.247	29.032	24.494
GM/S10 DE LUXE 2.8 D	22043303																		28.325	26.890	25.063
GM/S10 DE LUXE 2.8 D	22043304																		32.525	30.409	27.939
GM/S10 2.8 S	22043403																32.637	28.318	27.159	26.385	23.098
GM/S10 2.8 S	22043404																35.216	32.695	29.900	29.166	27.000
GM/S10 2.8 S 4X4	22043503																27.975	24.628	24.273	22.911	21.765
GM/S10 2.8 S 4X4	22043504																36.397	31.912	30.484	27.403	25.382
GM/S10 2.2 RONTANAMB	22043603																				16.379
GM/S10 2.2 RONTANAMB	22043604																				16.283

ANEXO ÚNICO

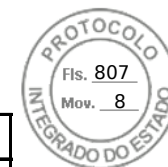
TABELA DE VALOR VENAL DE VEÍCULOS - IPVA/2020



DESCRIÇÃO DO VEÍCULO	FAIXA	ANO DE FABRICAÇÃO																				
		2019	2018	2017	2016	2015	2014	2013	2012	2011	2010	2009	2008	2007	2006	2005	2004	2003	2002	2001	2000	
GM/S10 2.4 S	22043903																20.045	19.806	19.368	18.031	16.517	
GM/S10 2.4 S	22043904																22.864	22.079	21.373	20.565	19.102	
GM/S10 2.4 D	22044003																21.308	20.978	19.305	17.365	16.502	
GM/S10 2.4 D	22044004																23.890	23.833	23.120	19.921	19.673	
GM/S10 2.4 RONTAN AMB	22044303															22.165	19.999	19.696	19.257	17.516		
GM/S10 2.4 RONTAN AMB	22044304															26.723	22.298	21.491	21.197	19.905		
GM/S10 2.8 4X4RONTAN AMB	22044403																		25.140	22.792	22.181	
GM/S10 2.8 4X4RONTAN AMB	22044404																		32.096		28.788	
GM/S10 ARB SLAYER	22044507																				16.375	
GM/S10 ARB SLAYER	22044508																				21.688	
GM/S10 ARB SLAYER	22044509																				21.599	
GM/S10 ARB SLAYER	22044510																				23.822	
GM/S10 EXECUTIVE 2.8 4X4	22044600												44.855	41.900	39.904	37.204	33.930	32.585	31.153	26.728		
GM/S10 EXECUTIVE 2.8	22044700												43.607	41.782	38.528	33.786	33.281					
GM/S10 DLX 2.8 D 4X4	22045003																28.201	26.620	25.263			
GM/S10 DLX 2.8 D 4X4	22045004																35.297	33.500	31.159			
GM/S10 DLX 2.8 D	22045103																28.162	26.513	25.263			
GM/S10 DLX 2.8 D	22045104																32.943	31.381	30.359			

ANEXO ÚNICO

TABELA DE VALOR VENAL DE VEÍCULOS - IPVA/2020



DESCRIÇÃO DO VEÍCULO	FAIXA	ANO DE FABRICAÇÃO																			
		2019	2018	2017	2016	2015	2014	2013	2012	2011	2010	2009	2008	2007	2006	2005	2004	2003	2002	2001	2000
GM/S10 SERTOES 2.8 D 4X4	22045303															31.135	30.179		26.715		
GM/S10 SERTOES 2.8 D 4X4	22045304															37.985	35.695		32.320		
GM/S10 SERTOES 2.8 S 4X4	22045403																		25.871		
GM/S10 SERTOES 2.8 S 4X4	22045404																		31.120		
GM/S10 DLX 2.4 D	22045603																23.306	22.120			
GM/S10 DLX 2.4 D	22045604																26.687	25.139			
GM/S10 2.8 4X2RONTAN AMB	22045803										38.855						25.999		23.256		
GM/S10 2.8 4X2RONTAN AMB	22045804										42.130						29.877		28.424		
GM/S10 24 RONTAN FUNERAL	22045903																	19.709			
GM/S10 24 RONTAN FUNERAL	22045904																	24.039			
GM/S10 28 44 RONTAN CELA	22046103																		27.569		
GM/S10 28 44 RONTAN CELA	22046104																		29.761		
GM/S10 TORNADO D	22046301										31.663	30.077	28.719	27.293	26.340	24.102	21.987				
GM/S10 TORNADO D	22046302										48.884	43.578	41.719	40.710	39.884	38.958	31.329				
GM/S10 COLINA D	22046401										37.931	35.427	33.479	31.613	29.457	28.701	26.432	25.321			
GM/S10 COLINA D	22046402										54.123	42.944	40.323	38.819	35.111	34.397	33.959	31.641			
GM/S10 COLINA S 4X4	22046501										33.245	30.526	28.665	26.814	26.510	23.810	21.990	21.259			
GM/S10 COLINA S 4X4	22046502										43.220	41.198	38.721	34.352	32.628	30.972	29.570	25.948			

ANEXO ÚNICO

TABELA DE VALOR VENAL DE VEÍCULOS - IPVA/2020



DESCRIÇÃO DO VEÍCULO	FAIXA	ANO DE FABRICAÇÃO																			
		2019	2018	2017	2016	2015	2014	2013	2012	2011	2010	2009	2008	2007	2006	2005	2004	2003	2002	2001	2000
GM/S10 COLINA D 4X4	22046601									37.983	33.538	32.937	31.696	30.136	29.331	27.816	24.291				
GM/S10 COLINA D 4X4	22046602									48.401	45.541	42.968	41.909	39.238	38.173	33.845	29.927				
GM/S10 TORNADO D 4X4	22046700									47.417	43.196	41.678	38.975	36.697	35.723	31.346					
GM/S10 COLINA S	22046801									31.900	29.371	27.205	26.295	26.116	23.179	20.734	19.649				
GM/S10 COLINA S	22046802									43.233	41.198	36.595	32.592	30.967	29.389	28.485	25.414				
GM/S10 RODEIO 2.8 D 4X4	22046900									53.758	46.350				35.330	31.824					
GM/S10 ADVANTAGE D	22047000									35.070	32.521	32.263	29.482	27.787	25.711	23.598					
GM/S10 ADVANTAGE S	22047100									30.898	28.056	25.877	24.839								
GM/S10 VIDA AMB	22047300								36.985												
GM/S10 GREENCAR AMB M13	22047400										27.079										
GM/S10 24 RONTAN AMB	22047501									37.380		34.254	32.105								
GM/S10 24 RONTAN AMB	22047502									36.746		32.938	30.298								
GM/S10 MODIFICAR AB1	22047600											27.865									
GM/WILLIAM S10 AMB	22047700						47.950		40.682	36.218	33.636										
GM/S10 MARIMAR AMB	22047900					57.296			46.720												
GM/S10 RODEIO D	22048200									38.700	35.030										
GM/S10 RODEIO 2.8 D	22048300									44.416	39.410										
CHEVROLET/S10 LT DD4	22048701			111.671	98.896	87.768	80.929	76.054	73.544	70.303											

ANEXO ÚNICO

TABELA DE VALOR VENAL DE VEÍCULOS - IPVA/2020



DESCRIÇÃO DO VEÍCULO	FAIXA	ANO DE FABRICAÇÃO																			
		2019	2018	2017	2016	2015	2014	2013	2012	2011	2010	2009	2008	2007	2006	2005	2004	2003	2002	2001	2000
CHEVROLET/S10 LT DD4	22048702		114.581	111.671	98.896	87.768	80.929	76.054	73.544	70.303											
CHEVROLET/S10 LS DS4	22048801			79.965	78.230	72.681	64.458	59.021	56.100												
CHEVROLET/S10 LS DS4	22048802	100.239	93.265	79.965	78.230	72.681	64.458	59.021	56.100												
CHEVROLET/S10 LTZ FD2	22048900			96.412	71.681	67.073	63.560	59.457	56.394	53.797											
CHEVROLET/S10 LS DD2	22049101							53.472	46.010												
CHEVROLET/S10 LS DD2	22049102							63.078	52.233												
CHEVROLET/S10 LT FS2	22049200							44.365	43.165												
CHEVROLET/S10 LS DS2	22049301							57.223	54.852												
CHEVROLET/S10 LS DS2	22049302							57.223	54.852												
CHEVROLET/S10 LS FD2	22049400					62.450	55.936	55.361	49.164												
CHEVROLET/S10 LTZ DD4	22049500							79.655	77.691	73.772											
CHEVROLET/S10 LS DD4	22049601			83.744	80.286	71.552	70.857	61.298	58.231												
CHEVROLET/S10 LS DD4	22049602	115.120	102.796	83.744	80.286	71.552	70.857	61.298	58.231												
CHEVROLET/S10 LT DD2	22049700					84.987	74.714	69.893	62.985	60.157											
CHEVROLET/S10 LS FS2	22049800					49.168	47.700	44.985	39.552												
GM/S10	22049907																			18.601	14.471
GM/S10	22049908																			22.352	19.589
GM/S10	22049909																			24.098	20.222

ANEXO ÚNICO

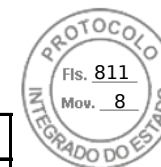
TABELA DE VALOR VENAL DE VEÍCULOS - IPVA/2020



DESCRIÇÃO DO VEÍCULO	FAIXA	ANO DE FABRICAÇÃO																					
		2019	2018	2017	2016	2015	2014	2013	2012	2011	2010	2009	2008	2007	2006	2005	2004	2003	2002	2001	2000		
GM/S10	22049910																				28.948	23.992	
GM/CORSA GL	22050100																						9.437
GM/CORSA ST	22050500																		12.128	11.566	11.043	10.657	
GM/CORSA RONTAN BOX	22050600																			8.506	8.156	7.021	
GM/MONTANA	22050700																15.180	13.069					
GM/MONTANA OFF ROAD	22050800															16.909	16.205	15.399					
GM/MONTANA SPORT	22050900										24.167	21.607	20.770	19.130	17.983	16.407	16.147	14.876					
GM/MONTANA CONQUEST	22051000										18.868	17.641	17.039	16.364	15.647	14.968	14.416						
GM/MONTANA ENGESIG AMB	22051100										20.062	18.999	18.249	16.494		14.521							
GM/MONTANA ENGESIG FURG	22051200								25.757	24.835		20.883	19.775	18.727									
GM/MONTANA MODIFICAR AB1	22051400	41.652	39.365	32.671																			
GM/MONTANA TECFORM AB1	22051500	36.563	34.562				29.717	27.293															
GM/MONTANA DAVINCI MARSH	22051700	39.563	36.466	34.820	29.100	27.889				24.837	23.656	20.491	19.141	18.503									
GM/WILLIAM MONTANA AMB	22051800							27.393	25.159	23.960	22.821	19.759	18.466	17.845	15.943								
GM/MONTANA MARIMAR AMB	22052000	36.563	34.154							24.375	23.216												
CHEVROLET/MONTANA SPORT	22052100	44.895	42.992	39.716	38.136	34.480	31.346	28.451	27.454	25.266	21.746												
CHEVROLET/MONTANA LS	22052200				30.631	30.323	27.166	24.192	23.536	22.018	21.644												
CHEVROLET/S10 LT FD2	22052500			82.018	66.058	62.805	60.056	56.532	51.546														

ANEXO ÚNICO

TABELA DE VALOR VENAL DE VEÍCULOS - IPVA/2020



DESCRIÇÃO DO VEÍCULO	FAIXA	ANO DE FABRICAÇÃO																				
		2019	2018	2017	2016	2015	2014	2013	2012	2011	2010	2009	2008	2007	2006	2005	2004	2003	2002	2001	2000	
CHEVROLET/S10 LTZ DD2	22052600							84.502	75.113													
CHEVROLET/S10 LTZ DD4A	22052900	138.996	132.266	116.363	111.114	99.962	91.340	81.059														
CHEVROLET/S10 LT DD2A	22053000				95.859	86.455	79.745	73.702														
CHEVROLET/S10 LT DD4A	22053100	129.610	114.759	109.356	99.755	89.655	83.584	74.859														
CHEVROLET/S10 LTZ DD2A	22053200			109.351	100.694	95.384	90.297	82.672														
CHEV/MONTANA RAYTEC AMB	22053300	52.398	49.124																			
I/CHEV TRACKER LTZ AT	22054100				62.876	59.637	57.889	55.989														
I/CHEV TRACKER FREERIDE	22054200						49.982	48.739														
CHEVROLET/S10 PROCOP FN	22054300	118.950						46.062														
CHEVROLET/S10 AUTOM AMB	22054400	89.965	85.255		80.878																	
CHEVROLET/S10 LTZ FD4	22054500			92.580	76.454	75.672	72.010															
CHEVROLET/S10 LT FD4	22054600				71.575	71.021	65.251															
CHEVROLET/S10 PICKUPECIA	22054701					51.898																
CHEVROLET/S10 PICKUPECIA	22054702	102.523	97.100	77.225		52.676																
CHEVROLET/S10 HC DD4A	22054800	154.520	149.391	133.004	127.458	124.155																
CHEVROLET/S10 FR FD2	22054900					73.949																
CHEVROLET/MONTANA LS1	22055100	42.589	36.997	35.326	31.420																	
CHEVROLET/S10 LS DS4C	22055200	98.635	93.220	79.952	78.100	69.200																

ANEXO ÚNICO

TABELA DE VALOR VENAL DE VEÍCULOS - IPVA/2020



DESCRIÇÃO DO VEÍCULO	FAIXA	ANO DE FABRICAÇÃO																					
		2019	2018	2017	2016	2015	2014	2013	2012	2011	2010	2009	2008	2007	2006	2005	2004	2003	2002	2001	2000		
CHEVROLET/S10 LS FS2C	22055300					28.619																	
CHEVROLET/MONT ANA KGFUNE	22055500	45.200	41.334	38.678	35.149			25.849															
I/CHEV TRACKER LTZ	22055600			78.359	70.875																		
I/CHEV TRACKER LT	22055700	81.065	73.431	68.174	60.622																		
CHEVROLET/MONT ANA PLV FN	22055800			39.328	36.392																		
CHEVROLET/MONT ANA PCIA A	22055900	35.963	33.922	32.012	28.804																		
CHEVROLET/MONT ANA PCIA F	22056000	36.105	34.100	32.196	29.770	28.985			21.107				18.245										
CHEVROLET/S10 LT FD2A	22056300	97.895	93.274	85.406																			
CHEVROLET/S10 LT FD4A	22056400	105.230	96.479	93.520																			
CHEVROLET/S10 LTZ FD2A	22056500	107.812	100.382	92.915																			
CHEVROLET/S10 LTZ FD4A	22056600	115.298	110.025	106.006																			
CHEVROLET/S10 100Y DD4A	22056900		160.520	148.380																			
CHEVROLET/S10 MID DD4A	22057000	140.210	135.745																				
I/CHEV TRACKER PREMIER	22057100	94.030	86.326	76.660																			
I/CHEV TRACKER MIDNIGHT	22057200	93.895	85.458																				
I/LANDWIND X8 2.0L	22070300							51.050															
IMP/HYUNDAI H1STAREX HSV	22100400																				29.098	26.755	
I/HYUNDAI H100 VANGLEL	22101501																				14.292	13.113	12.458

ANEXO ÚNICO

TABELA DE VALOR VENAL DE VEÍCULOS - IPVA/2020



DESCRIÇÃO DO VEÍCULO	FAIXA	ANO DE FABRICAÇÃO																				
		2019	2018	2017	2016	2015	2014	2013	2012	2011	2010	2009	2008	2007	2006	2005	2004	2003	2002	2001	2000	
I/HYUNDAI H100 VANGLEL	22101502																			20.825	19.032	17.591
I/HYUNDAI HISTAREX SVX9	22101600																34.812					
I/HYUNDAI SANTAFE GLS V6	22101900											36.564	36.025		32.230		22.136	20.083	17.855			
I/HYUNDAI TERRACAN TCI 7	22102500														30.763	28.402	25.423	22.713				
I/HYUNDAI HISTAREX HSV	22102801																23.377					
I/HYUNDAI HISTAREX HSV	22102802																37.588					
I/HYUNDAI TUCSON GLS 27L	22102900											32.703	30.300	29.164	25.862	24.502	21.963	20.933				
I/HYUNDAI TUCSON GL 20L	22103001											27.283	26.256	25.212	23.745	22.017	20.230	19.797				
I/HYUNDAI TUCSON GL 20L	22103002											29.066	27.038	26.033	25.242	24.185	22.797	21.680				
I/HYUNDAI HR LDLWBC	22103200																21.177					
I/HYUNDAI HR HDLWBC	22103300											36.004	33.477	32.535	30.321	27.737	23.432	21.928				
I/HYUNDAI TERRACAN CRDI7	22103400														39.575	32.512	30.442					
I/HYUNDAI HR LDELWBC	22103500												32.594	31.130	28.074		21.932					
I/HYUNDAI TUCSON GLS 20L	22103900											27.841	26.087	24.441	24.187	22.537						
I/HYUNDAI SANTA FE V6	22104000		150.854	129.675		92.321	87.578	76.307	70.680				38.117	36.735	34.615	32.892						
I/HYUNDAI VERACRUZ 3.8V6	22104400											44.582	44.227	40.310	38.979	35.158						
I/HYUNDAI DAVINCI QUEEN	22105200												33.131	30.350								
HYUNDAI/TUCSON GLSB	22105300		61.162	56.307	47.269	42.881	40.039	36.429	34.247	31.544	29.170											

ANEXO ÚNICO

TABELA DE VALOR VENAL DE VEÍCULOS - IPVA/2020



DESCRIÇÃO DO VEÍCULO	FAIXA	ANO DE FABRICAÇÃO																				
		2019	2018	2017	2016	2015	2014	2013	2012	2011	2010	2009	2008	2007	2006	2005	2004	2003	2002	2001	2000	
HYUNDAI/TUCSON GLB	22105500							36.333	35.637	32.537	27.740											
I/HYUNDAI SANTA FE 3.5	22105600								50.594	45.249	42.837											
I/HYUNDAI SANTA FE 2.4	22105700									44.217												
I/HYUNDAI IX35 2.4	22105800										47.883											
I/HYUNDAI IX35 2.0	22105900							52.196	48.719	43.707	40.073											
I/HYUNDAI VERACRUZ	22106400												43.018									
I/HYUNDAI SANTA FE	22106700													35.729								
HYUNDAI/IX35 B	22107000	92.385	86.525	82.929	81.170	68.587	62.657	58.657														
I/HYUNDAI SANTA FE V6 EW	22107100					101.645	92.003	71.952														
I/HYUNDAI TUCSON LM	22107500										34.254											
I/HYUNDAI TUCSON CRDI 4W	22107600											27.370										
HYUNDAI/TUCSON TURBO GL	22108000			105.673	101.758																	
HYUNDAI/TUCSON TURBO GLS	22108100	123.288	118.195	110.857	105.881																	
HYUNDAI/IX35 GL	22108300	98.301	90.505	86.005	83.416																	
HYUNDAI/IX35	22108400	90.458																				
HYUNDAI/IX35 GLS	22108500		94.956	88.910	77.581																	
HYUNDAI/TUCSON TURBO LTD	22108800	133.256	120.213	119.322																		
IMP/RENAULT TRAFIC FCC	22130101																		16.175	15.599	15.091	

ANEXO ÚNICO

TABELA DE VALOR VENAL DE VEÍCULOS - IPVA/2020



DESCRIÇÃO DO VEÍCULO	FAIXA	ANO DE FABRICAÇÃO																				
		2019	2018	2017	2016	2015	2014	2013	2012	2011	2010	2009	2008	2007	2006	2005	2004	2003	2002	2001	2000	
IMP/RENAULT TRAFIC FCC	22130102																			18.560	17.591	16.558
I/RENAULT KANGOO RL 1.6	22130400																			10.862	10.693	9.219
I/RENAULT KANGOO RN 1.0	22130500																13.832	11.893	11.175	10.529	9.750	
I/RENAULT KANGOO RN 1.6	22130600																14.349	13.257	11.975	11.596	10.725	
I/RENAULT KANGOO EXPRL16	22130700																11.545	11.082	10.102	9.905	9.174	
I/RENAULT KANGOO RL 1.0	22130900																11.407	11.239	10.306	9.820	9.100	
I/RENAULT KANGOO EXPRL10	22131000																11.222	11.005	10.088	9.512	9.069	
I/RENAULT TF ENGESIG AMB	22131100																			12.482		
I/RENAULT KANGOO ALL AMB	22131200						26.404	23.984	23.037	21.555	18.651	17.787	17.132	14.833	13.088	11.818		10.278	9.350			
I/RENAULT TRAFFIC ALLAMB	22131300																					12.716
I/RENAULT KANG RONTANAMB	22131400																					9.167
I/RENAULT KANGOO ENGESIG	22131500																			9.532		8.750
I/RENAULT KANGOO RT1016V	22131600																13.808	11.923	11.379			
I/RENAULT KANGOO RT16	22131700																			13.389		
I/RENAULT KANGOO RT1616V	22131800																15.813	13.715	13.215			
I/RENAULT KANGOO EXP1016	22131900																11.043					
I/RENAULT KANGOO AUT1616	22132100										19.421	18.893	16.722	14.821	14.799	14.184	12.429					
I/RENAULT KANGOO EXP1616	22132200												17.560	14.434	14.188	12.658	10.852					

ANEXO ÚNICO

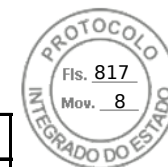
TABELA DE VALOR VENAL DE VEÍCULOS - IPVA/2020



DESCRIÇÃO DO VEÍCULO	FAIXA	ANO DE FABRICAÇÃO																			
		2019	2018	2017	2016	2015	2014	2013	2012	2011	2010	2009	2008	2007	2006	2005	2004	2003	2002	2001	2000
I/RENAULT KGOO EXPRESS10	22132300																11.043				
I/RENAULT KGOO EXPRESS16	22132400			37.675	33.431	31.607	26.404	24.142	22.355	20.919	18.826	17.941	16.693	14.862	13.272	12.334	11.287				
I/RENAULT KANGOO EXP GNV	22132500																	9.449			
I/RENAULT KANGOO4X4PRI16	22132600																14.427				
RENAULT/MASTER ENGESIG A	22132800								60.027		47.841		42.614	41.497	37.178						
I/RENAULT KANGOO SPW1616	22132900										23.321	22.760	21.546	16.158							
I/RENAULT KGOO EX TH AMB	22133000						26.800					20.168									
I/RENAULT K MODIFICAR AM	22133100			38.785				24.274													
I/RENAULT KGOO VIDA AMB	22133400						26.428				20.514										
I/RENAUT KANGOONIKS AMB	22133600			39.021												15.003					
I/RENAULT KANGOO REVES A	22133700			43.708						21.738	20.832										
RENAULT/MASTER ENGTPRESO	22133800									52.884											
RENAULT/DUSTER 20 D 4X2A	22134200	68.320	65.793	59.125	54.517	46.617	42.443	39.240	37.669	37.008											
RENAULT/DUSTER 16 D 4X2	22134300			56.356	49.135	43.600	39.841	36.921	35.624	34.085											
RENAULT/DUSTER 20 D 4X2	22134400		63.113	57.736	55.526	46.803	41.948	38.208	36.291	35.456											
RENAULT/DUSTER 16 4X2	22134500					43.120	39.797	33.806	32.097	30.428											
RENAULT/DUSTER 16 E 4X2	22134600			53.587	45.004	41.185	38.541	37.129	36.045	34.796											
I/RENAULT KGOO CIRILO AM	22134700			35.986			29.685														

ANEXO ÚNICO

TABELA DE VALOR VENAL DE VEÍCULOS - IPVA/2020



DESCRIÇÃO DO VEÍCULO	FAIXA	ANO DE FABRICAÇÃO																			
		2019	2018	2017	2016	2015	2014	2013	2012	2011	2010	2009	2008	2007	2006	2005	2004	2003	2002	2001	2000
RENAULT/DUSTER 20 D 4X4	22134800	72.320	70.410	62.063	57.637	48.154	43.920	40.580	38.326	37.414											
I/RENAULT KGOO MARIMAR A	22134900			56.120																	
I/RENAULT KGOO RONTANAMB	22135000					33.928		28.280													
I/DACIA RENAULT DUSTER	22135100									29.280											
I/RENAULT KANGOO ZE L1F	22135300						33.631	33.603													
I/RENAULT KANGOO ZE L2 F	22135400						33.301														
I/RENAULT KGOO ATENA A	22135900				33.684																
RENAULT/OROCH 16 DYN42	22136300				53.725	52.906															
RENAULT/OROCH 20 DYN42	22136400	66.525	64.854	59.736	57.854	56.450															
RENAULT/OROCH 16 EXP42	22136700				53.608	51.427															
RENAULT/OROCH 16 4X2	22136800	57.545	55.553	49.048																	
I/RENAULT KGOO PORTO AMB	22136900				53.289																
RENAULT/OROCH 20 DYN42AT	22137000	69.596	68.927	64.763	61.254																
RENAULT/OROCH EXP 16 SCE	22137200	60.120	58.317	55.500	52.493																
RENAULT/OROCH DYN 16 SCE	22137300	64.252	63.546	58.512	55.905																
RENAULT/DUSTER EXP16 SCE	22137400	56.896	52.808	48.700	46.769																
RENAULT/DUSTER DYN16 SCE	22137500	62.965	57.114	55.769	47.867																
RENAULT/DUSTER 20 DK4X4	22137700			72.226																	

ANEXO ÚNICO

TABELA DE VALOR VENAL DE VEÍCULOS - IPVA/2020



DESCRIÇÃO DO VEÍCULO	FAIXA	ANO DE FABRICAÇÃO																			
		2019	2018	2017	2016	2015	2014	2013	2012	2011	2010	2009	2008	2007	2006	2005	2004	2003	2002	2001	2000
I/RENAULT ALASKAN 25 MEX	22137800			76.998	72.911																
RENAULT/DUSTER 16 E CVT	22137900	64.352	58.541	57.109																	
RENAULT/DUSTER 16 D CVT	22138000	65.635	63.014	60.609																	
RENAULT/DUSTER 16 A CVT	22138100	54.365	49.522	42.718																	
I/RENAULT KANGOO MAX ZEL	22138500		49.965																		
IMP/FORD EXPLORER LTD V8	22160400																			19.807	18.424
FORD/COURIER 1.6 L	22160500													13.377	12.904	12.034	11.185	11.010	10.494	10.264	9.646
FORD/COURIER 1.6 XL	22160700													16.666	13.718	13.614	12.855	11.673	10.869	10.440	9.909
FORD/COURIER3 RONTAN AMB	22161000																			9.463	
FORD/COURIER3 RONTAN BOX	22161100																				8.560
FORD/COURIER RONTAN AMB	22161200												14.298		12.900		11.124	11.043	10.082		
FORD/COURIER RONTAN BOX	22161300													12.762	11.652						
I/FORD EXPLORER LTD V6	22161400															33.834	33.660				
FORD/COURIER VIDA AMB	22161500								20.128	19.901		16.185									
FORD/COURIER L 1.6 FLEX	22161700							20.920	19.490	18.494	17.461	16.124	14.813	13.405							
FORD/COURIER XL 1.6 FLEX	22161800								23.045	21.382	20.245	18.172	16.990	15.838							
FORD/COURIER RONTAN AMB2	22161900									22.626	21.068	19.402	17.068								
FORD/COURIER TECFORM	22162100									18.909											

ANEXO ÚNICO

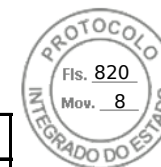
TABELA DE VALOR VENAL DE VEÍCULOS - IPVA/2020



DESCRIÇÃO DO VEÍCULO	FAIXA	ANO DE FABRICAÇÃO																			
		2019	2018	2017	2016	2015	2014	2013	2012	2011	2010	2009	2008	2007	2006	2005	2004	2003	2002	2001	2000
FORD/WILLIAM COURIER AMB	22162300									20.953		16.808									
FORD/COURIER AUTOMAR AMB	22162800							27.837	26.592												
I/FORD EXPLORER LIMITED	22162900								88.171												
CITROEN/J GREENCAR AM10	22181600						59.603	54.740	52.132												
CITROEN/JUMPER F33C 23S	22181800						57.580	56.798	52.303												
CITROEN/JUMPER F35MH 23S	22181900										43.265	41.285									
CITROEN/JUMPER F35LH 23S	22182100				70.916	64.188	59.361	56.798	51.809		43.070										
CITROEN/JUMPER V35LH 23S	22182300						58.558	50.509	49.711	43.818											
CITROEN/JUMPER ALLT AMB	22182400						66.201														
CITROEN/JUMPER RONTANAMB	22182700								50.523												
CITROEN/JUMPER MARIMAR A	22182800					69.301		52.465		43.692											
CITROEN/JUMPER JAEDI AMB	22183000								55.695												
CITROEN/JUMPER JAEDI MIS	22183200					66.635			57.205		44.410	43.136									
CITROEN/JUMPER AUTOM AMB	22183400				78.350																
CITROEN/JUMPER TCA AMB	22183500				72.686	65.711	62.770	61.416													
CITROEN/JUMPER RONTANAMB	22183800					66.975	60.960														
I/CITROEN JUMPY FURGAO	22183900	81.923	70.807	64.898																	
I/CITROEN JUMPY FURGAOPK	22184000	84.670	79.145	72.641																	

ANEXO ÚNICO

TABELA DE VALOR VENAL DE VEÍCULOS - IPVA/2020



DESCRIÇÃO DO VEÍCULO	FAIXA	ANO DE FABRICAÇÃO																			
		2019	2018	2017	2016	2015	2014	2013	2012	2011	2010	2009	2008	2007	2006	2005	2004	2003	2002	2001	2000
I/CITROEN JUMPY GREE MIS	22184500	95.562																			
I/CITROEN BERLINGO FGPL	22190700	68.855	54.572	49.785																	
I/CITROEN BERLINGO GRE A	22190900		56.258																		
IMP/FIAT DUCATO 15	22200200																				21.497
MMC/L200 4X4 GL	22220100									41.183	38.527	36.794	33.602	33.253	32.494	30.002	28.404	27.010	24.838	23.996	22.982
MMC/L200 4X4 GLS	22220200														33.411	30.806	29.900	28.965	27.054	25.540	25.056
MMC/L200 4X4 R	22220303																	28.698	23.896	21.960	20.500
MMC/L200 4X4 R	22220304																	25.676	22.428	21.530	20.099
MMC/L200 4X4 SPORT	22220400																			23.780	23.524
MMC/L200 4X4 L	22220600																24.600	23.790	21.953	19.927	19.726
MMC/L200 4X4 EVOLUTION	22220700																	49.622	46.450	44.455	
MMC/PAJERO TR4	22220800												29.366	26.489	24.078	21.159	19.524	19.377	17.355		
MMC/PAJERO TR4 R	22221100											29.156	27.662		21.755		19.120	17.911			
MMC/L200 SPORT 4X4 GLS	22221200													40.471	36.225	35.119	32.586	30.961			
MMC/L200 SPORT 4X4 HPE	22221300													39.035	37.114	34.330	30.883	29.090			
MMC/L200 RS	22221600										47.131		41.836	37.946	37.100	35.830	33.165				
MMC/L200 SPORT RS	22221700																33.235				
MMC/PAJERO SPORT HPE	22221801											46.352	43.041	39.103	33.921	28.860					

ANEXO ÚNICO

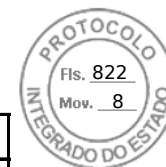
TABELA DE VALOR VENAL DE VEÍCULOS - IPVA/2020



DESCRIÇÃO DO VEÍCULO	FAIXA	ANO DE FABRICAÇÃO																				
		2019	2018	2017	2016	2015	2014	2013	2012	2011	2010	2009	2008	2007	2006	2005	2004	2003	2002	2001	2000	
MMC/PAJERO SPORT HPE	22221802										47.929	44.432	41.063	37.615	30.200							
MMC/PAJERO SPORT GLS	22221900											47.201										
MMC/L200 OUTDOOR	22222000								47.457	42.129	39.333	35.177	33.602									
MMC/PAJERO TR4 FLEX	22222100											27.738	26.591	24.685								
MMC/PAJERO TR4 TURBO	22222200														25.098							
MMC/L200 TRITON 3.2 D	22222300							62.442	57.128	54.150	51.035	50.509	48.966	44.320								
MMC/L200 TRITON 3.5 G	22222401											46.570	42.249	38.604								
MMC/L200 TRITON 3.5 G	22222402											48.408	44.034	40.842								
MMC/PAJERO SPORT FLEX	22222700										40.708	40.510										
MMC/PAJERO TR4 FLEX 2WD	22222800											26.770										
MMC/L200 TRITON FLEX	22223000				78.834	73.546	68.349	58.051	55.794	51.822	47.401	43.928										
MMC/PAJERO HD	22223100										46.810	41.461										
MMC/PAJERO TR4 FLEX HP	22223200						46.735	41.512	41.289	38.107	33.199	30.028										
MMC/PAJERO TR4 FL 2WD HP	22223300						44.468	41.503	41.120	39.527												
MMC/PAJERO TR4 FLEX R	22223400							43.118		38.215	36.517											
MMC/L200 TRITON RS	22223500											49.079										
MMC/L200 TRITON EVO 3.2D	22223600										50.306											
MMC/L200 TRITON ER	22223800							70.911	68.862													

ANEXO ÚNICO

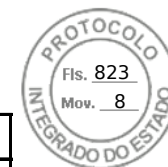
TABELA DE VALOR VENAL DE VEÍCULOS - IPVA/2020



DESCRIÇÃO DO VEÍCULO	FAIXA	ANO DE FABRICAÇÃO																			
		2019	2018	2017	2016	2015	2014	2013	2012	2011	2010	2009	2008	2007	2006	2005	2004	2003	2002	2001	2000
MMC/L200 TRITON 2.4 HLS	22224000				67.778	57.789	56.732	54.790													
MMC/L200 TRITON 2.4 GL	22224100						59.205														
MMC/L200 TRITON GLX D	22224200			85.602	76.896	75.892	70.880	64.704													
MMC/L200 TRITON HPE D	22224300			103.317	99.619	88.392	82.965	76.699		63.521											
MMC/L200 TRITON GL D	22224400			85.628	68.694	65.301	62.637	54.928													
MMC/L200 TRITON GLS D	22224500				82.780	75.777	68.330	65.945													
MMC/L200 TRITON SAVANA	22224600			105.235	100.761	88.940	80.577	77.391													
I/MMC OUTLANDER HYBRID	22225000					148.716															
MMC/ASX AWD CVT FLEX H	22225100	109.320	100.538	95.935																	
MMC/ASX 2.0 OUTDOOR CVT	22225500				72.841																
MMC/ASX 2.0 OUTDOORAWDMT	22225600				71.622	64.214															
MMC/L200 TRITON OUTDOORM	22226200				94.801																
MMC/L200 TRITON OUTDOORA	22226300			108.716	105.699																
MMC/L200 TRITON OUTDOORF	22226400				66.336																
MMC/PAJERO 4X4 OUTDOOR	22226500			129.156	121.677																
MMC/TRITON SPORT HPE TOP	22226700		143.190	129.679	127.164																
MMC/TRITON SPORT HPE	22226800	142.525	137.127	119.651	115.906																
MMC/TRITON SPORT GLS	22226900		110.847	86.659	84.524																

ANEXO ÚNICO

TABELA DE VALOR VENAL DE VEÍCULOS - IPVA/2020



DESCRIÇÃO DO VEÍCULO	FAIXA	ANO DE FABRICAÇÃO																				
		2019	2018	2017	2016	2015	2014	2013	2012	2011	2010	2009	2008	2007	2006	2005	2004	2003	2002	2001	2000	
MMC/L200 TRITON SPT GL	22227000	116.969	113.532																			
MMC/L200 TRITON SPT GLX	22227100	117.451	106.195																			
I/MMC OUTLANDER COMFORT	22227400		117.602	110.646																		
MMC/TRITON SPORT GLS AT	22227800	128.896	117.883	105.534																		
MMC/TRITON SPORT HPE S	22227900	152.632	143.649																			
I/MMC OUTLANDER 2.2 HPES	22228100	193.856	190.965																			
I/MMC OUTLANDER 2.0 HPE	22228300	144.364	142.899																			
I/MMC OUTLANDER 3.0 HPES	22228400	203.662	199.653																			
I/MMC ECLIPSE CR HPESAWD	22228500	141.789	126.072																			
I/MMC ECLIPSE CR HPES	22228600	133.989	121.303																			
MMC/ASX HPES AWD	22228800	108.965																				
MMC/ASX HPE AWD	22228900	103.565																				
MMC/ASX GLS 2WD	22229000	89.635																				
MMC/ASX HPE 2WD	22229100	98.562																				
I/MMC PAJERO SPORT HPE	22229400	195.524																				
FORD/F250 XL K	22230101																			27.631	25.892	24.443
FORD/F250 XL K	22230102																			34.060	32.360	30.200
FORD/F250 XLT K	22230201																					34.400

ANEXO ÚNICO

TABELA DE VALOR VENAL DE VEÍCULOS - IPVA/2020



DESCRIÇÃO DO VEÍCULO	FAIXA	ANO DE FABRICAÇÃO																				
		2019	2018	2017	2016	2015	2014	2013	2012	2011	2010	2009	2008	2007	2006	2005	2004	2003	2002	2001	2000	
FORD/F250 XLT K	22230202																					36.948
FORD/F250 XL L	22230501															43.057	41.131	34.404	31.986	30.288	24.760	
FORD/F250 XL L	22230502															45.055	43.912	41.997	36.827	35.354	32.813	
FORD/F250 XLT L	22230601															50.063	46.435	40.205	36.695	36.135	32.775	
FORD/F250 XLT L	22230602															50.813	48.854	46.514	42.582	39.560	34.465	
FORD/F250 ARB	22231001																38.238					
FORD/F250 ARB	22231002																42.251		34.432			
FORD/F250 TRV TROPICAMPO	22231100												68.126			60.815	59.396	57.005	53.205	52.592	47.059	
FORD/F250 TRV TROPICLASS	22231200															47.745	46.741	42.957	38.907	37.046	35.711	
FORD/F250 TRV TROPIVAN	22231300															54.672	52.311	50.475		45.686	42.541	
FORD/F250 XLT F20	22231400										76.693											
FORD/F250 TRV TRPVAN	22231600									112.863	93.445	86.340	75.059	73.320	68.031							
FORD/F250 TRV TROPABC	22231700															59.533	58.745	55.602	51.897	49.902	46.585	
I/FORD F250 SUPER DUTY	22231900												58.766									
FIAT/STRADA WORKING	22240100				34.444	31.442	27.814	25.573	24.435	22.242	20.761	18.820					14.073	13.063	11.884	10.807	10.172	
FIAT/STRADA LX 16V	22240200																		13.392	12.278	11.274	
FIAT/STRADA TREKKING	22240300																					10.189
FIAT/STRADA ADVENTURE	22240500																16.082	15.421	14.289	13.417		

ANEXO ÚNICO

TABELA DE VALOR VENAL DE VEÍCULOS - IPVA/2020



DESCRIÇÃO DO VEÍCULO	FAIXA	ANO DE FABRICAÇÃO																			
		2019	2018	2017	2016	2015	2014	2013	2012	2011	2010	2009	2008	2007	2006	2005	2004	2003	2002	2001	2000
FIAT/STRADA WORKING CE	22240600				35.794	33.341	31.900	29.488	27.690	24.445	21.882	21.572					16.684	15.821	14.233		
FIAT/STRADA FIRE	22240700															13.808	12.878	12.471	11.462		
FIAT/STRADA FIRE CE	22240800															16.030	15.182	14.670	12.997		
FIAT/STRADA 1.5	22240900																14.327	13.588	10.843		
FIAT/STRADA 1.5 CE	22241000																14.320	13.364			
FIAT/STRADA TREK CE FLEX	22241100								25.621	25.176	23.800	22.625	18.451	17.577	17.011	15.871	14.544				
FIAT/STRADA TREK FLEX	22241200								23.678	23.055	21.656	20.968	16.904	16.267	15.256	14.621	13.951				
FIAT/STRADA ADVENT FLEX	22241300								30.387	29.581	26.680	26.299	21.674	18.891	17.935	17.050	15.605				
FIAT/STRADA FIRE CE FLEX	22241400								23.605	21.666	20.844	19.228	18.539	17.334	15.665	14.494					
FIAT/STRADA FIRE FLEX	22241500								21.256	19.833	18.361	17.228	16.512	14.603	14.202	13.161					
FIAT/STRADA TRANSFORM A	22241600														15.326						
FIAT/STRADA F PFISTER A	22242000											21.993									
FIAT/STRADA TCA AMB	22242200	61.354	58.025						21.316												
FIAT/STRADA WORKING CD	22242300				43.747	39.781	37.691	34.931	33.290	31.152	27.875	26.036									
FIAT/STRADA ADVENTURE CD	22242400	68.813	62.953	53.066	50.371	47.948	43.114	38.653	34.045	33.459	29.867	27.962									
FIAT/STRADA SPORTING CE	22242500									26.376	24.892										
FIAT/STRADA ADV CD DUAL	22242700			54.181	52.100				35.920	34.789											
FIAT/STRADA MARIMAR AMB	22242800	50.206	45.692																		

ANEXO ÚNICO

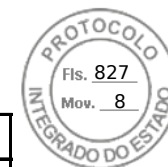
TABELA DE VALOR VENAL DE VEÍCULOS - IPVA/2020



DESCRIÇÃO DO VEÍCULO	FAIXA	ANO DE FABRICAÇÃO																			
		2019	2018	2017	2016	2015	2014	2013	2012	2011	2010	2009	2008	2007	2006	2005	2004	2003	2002	2001	2000
FIAT/STRADA ADV 1.8 CE	22243000											23.019									
FIAT/STRADA ADVENT FLEX	22243100		63.072	51.001	48.398	41.894	39.084	32.473	30.387			26.693	25.743								
FIAT/STRADA TREK CE 1.6	22243200							30.010	28.762												
FIAT/STRADA TREK CC 1.6	22243300							27.320	26.192												
FIAT/STRADA TREK CD 1.6	22243400				47.287	44.226	40.726	36.992	35.673												
FIAT/STRADA KG FUNERAL	22243500				36.648																
FIAT/STRADA PLV FN	22243700		40.167																		
FIAT/STRADA PCIA F	22243800							37.659													
FIAT/STRADA FREEDOM CD	22244000	62.633	60.812																		
FIAT/STRADA FREEDOM CC	22244100	55.390	50.906																		
LROVER/DEFENDER 110 HCPU	22250100															40.033				33.510	32.000
LROVER/DEFENDER 110 SW	22250200															55.322					39.710
LROVER/DEFENDER 110 CSW	22250300														67.272						
LR/DEFENDER90 ST	22250400																		30.379	28.302	
LR/DEFENDER90 CSW	22250500																	46.994	44.770	42.811	37.829
LR/DEFENDER90 SW	22250700															46.357	40.561	39.716	36.926	36.582	
LR/DEFENDER130 CD HCPU	22250800															32.595	30.199			28.247	
LR/DEFENDER130 CHASSICAB	22250900																			24.722	

ANEXO ÚNICO

TABELA DE VALOR VENAL DE VEÍCULOS - IPVA/2020



DESCRIÇÃO DO VEÍCULO	FAIXA	ANO DE FABRICAÇÃO																				
		2019	2018	2017	2016	2015	2014	2013	2012	2011	2010	2009	2008	2007	2006	2005	2004	2003	2002	2001	2000	
LR/DEFENDER 110 STANDARD	22251000															56.366	54.302	49.475				
LR/DEFENDER 110CHASSICAB	22251200																51.113					
I/AMGC HUMMER H2	22260500														91.492			65.013				
I/AMGC HUMMER H2 SUT	22260600												114.525									
I/HUMMER H3 SUV	22260800														55.861							
I/AMGC HUMMER H3	22261000														59.848							
I/GMC HUMMER H3	22261100										86.469	78.970	62.491	56.913								
I/GMC HUMMER H2	22261200												136.074	131.745			96.986					
I/GMC HUMMER H3X	22261300													75.705								
I/AMGC HUMMER H3 SUV	22261400										105.368		77.633									
I/GMC HUMMER H3 ALPHA	22261500												66.158									
I/GMC HUMMER H3 T	22261700											88.791	77.705									
I/HUMMER H3T LUXURY	22261900												122.525									
I/GMC HUMMER H3 SUV LUXU	22262000										90.340											
IMP/SEAT INCA	22270100																				10.283	8.607
GM/BLAZER	22280101																23.131	21.835	20.569	19.251	16.626	
GM/BLAZER	22280102																37.673	35.518	30.563	28.949	23.541	
GM/BLAZER DLX	22280201																22.227	21.405	20.463			17.204

ANEXO ÚNICO

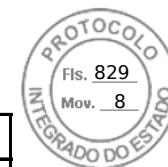
TABELA DE VALOR VENAL DE VEÍCULOS - IPVA/2020



DESCRIÇÃO DO VEÍCULO	FAIXA	ANO DE FABRICAÇÃO																				
		2019	2018	2017	2016	2015	2014	2013	2012	2011	2010	2009	2008	2007	2006	2005	2004	2003	2002	2001	2000	
GM/BLAZER DLX	22280202																36.071	34.013	32.504		23.284	
GM/BLAZER EXECUTIVE	22280301																	22.834	21.198	19.693	16.510	
GM/BLAZER EXECUTIVE	22280302																	31.535	30.036	27.978	21.638	
GM/BLAZER 4X4	22280401																				18.223	
GM/BLAZER 4X4	22280402																				23.300	
GM/BLAZER EXECUTIVE 4X4	22280701											34.184	29.631									
GM/BLAZER EXECUTIVE 4X4	22280702											50.511	42.629									
GM/BLAZER DLX 2.8 4X4	22280800															37.678	36.230	35.710	34.727	31.035	24.971	
GM/BLAZER DLX 2.8	22280900																				24.481	
GM/BLAZER 2.8 4X4	22281000												55.841	48.782	44.599	37.683	35.661	35.401			28.283	
GM/BLAZER 2.8	22281100																		33.749		24.281	
GM/BLAZER COLINA 4X4	22281201												33.134	29.038	24.430	22.110	19.776	18.574				
GM/BLAZER COLINA 4X4	22281202												47.378	43.443	39.349	37.989	34.900	30.291				
GM/BLAZER ADVANTAGE	22281300									32.965	31.287	31.211	29.364	27.855	25.700	20.416	19.629					
GM/BLAZER COLINA	22281400															20.463	19.476					
GM/BLAZER TORNADO	22281500														25.160	21.174	19.949					
CHEV/TRAILBLAZER LTZ AG4	22281600	155.020	142.209	125.423	114.461	99.417	81.391	79.985	77.845													
CHEV/TRAILBLAZER LTZ AD4	22281700							103.985	100.485													

ANEXO ÚNICO

TABELA DE VALOR VENAL DE VEÍCULOS - IPVA/2020



DESCRIÇÃO DO VEÍCULO	FAIXA	ANO DE FABRICAÇÃO																				
		2019	2018	2017	2016	2015	2014	2013	2012	2011	2010	2009	2008	2007	2006	2005	2004	2003	2002	2001	2000	
CHEV/TRAILBLAZER LTZ D4A	22281800	176.920	166.939	155.511	134.811	122.860	106.905	100.624														
CHEV/TRAILBLAZER LT D4A	22281900	155.698	142.998	131.941	119.815	111.932	109.638															
CHEV/TRAILBLAZER PRE AG4	22282000	160.985																				
CHEV/TRAILBLAZER PRE D4A	22282100	195.265																				
IMP/KIA SPORTAGE GRAND T	22290101																			19.269	17.039	14.066
IMP/KIA SPORTAGE GRAND T	22290102																			19.597	17.070	16.891
IMP/KIA SPORTAGE TURBO	22290200																			20.342	18.295	18.033
I/KIA SPORTAGE LX 2.0 G1	22290500											28.416	27.394	26.920	24.567	22.685	17.920					
I/KIA SPORTAGE EX 2.7 G1	22290600												26.983	25.477	23.435	21.324						
I/KIA K2700 II HD LB	22290800												29.994	28.687	25.487	24.741						
I/KIA MOHAVE EX 3.8L V6	22291000								61.656	56.461	50.072	45.394	43.333									
I/KIA MOHAVE EX 4.6L V8	22291100										60.958	58.355										
I/KIA MOHAVE EX 3.0L VGT	22291200				165.916	140.269	117.783	108.414	102.116	82.607	71.759	64.651	61.946									
I/KIA SPORTAGE EX2 2.7G1	22291300											31.241										
I/KIA SPORTAGE LX2 2.0G1	22291500											28.168										
I/KIA SPORTAGE LX3 2.0G4	22291600									50.063	47.384											
I/KIA SPORTAGE LX3 2.0G2	22291700									49.179	46.088											
I/KIA SPORTAGE EX3 2.0G3	22291800									51.887	31.392											

ANEXO ÚNICO

TABELA DE VALOR VENAL DE VEÍCULOS - IPVA/2020



DESCRIÇÃO DO VEÍCULO	FAIXA	ANO DE FABRICAÇÃO																			
		2019	2018	2017	2016	2015	2014	2013	2012	2011	2010	2009	2008	2007	2006	2005	2004	2003	2002	2001	2000
I/KIA SPORTAGE EX3 2.0G4	22291900									51.887	31.392										
I/KIA SPORTAGE LX2 OFFG4	22292700					67.135	62.290	57.262	51.202	49.238											
I/KIA SPORTAGE LX2 OFFG2	22292800							53.670	47.791												
I/KIA SPORTAGE EX2 OFFG3	22293000									51.887											
I/KIA SPORTAGE EX2 OFFG4	22293100					75.437	71.300	65.268	55.147	51.887											
I/KIA SPORTAGE LX2 OFFG3	22293200					66.350	61.972	56.421	51.281												
I/KIA SPORTAGE EX2 FFG3	22294200	130.810	119.696	103.492	90.437																
I/KIA SPORTAGE LX2 FFG3	22294300	98.852	95.371	89.012	75.451																
I/RETONA CRUISER	22294500																			13.898	
I/M.BENZ ML 500	22310800											97.980	88.380	67.272	65.385	61.611		53.270			
I/M.BENZ ML 350	22311200										80.702	73.053	65.795	58.147	56.518		51.054				
I/M.BENZ G 55 K AMG	22311400									275.990	236.212										
I/M.BENZ R 500	22311600														106.491						
I/M.BENZ SPRINT JAEDI MI	22311700				72.687		66.021	60.634	56.452	45.159		41.074	38.098	36.753	34.994	32.423	31.251				24.540
I/M.BENZ ML 63 AMG	22311800					355.628	303.309	271.237	233.562		184.363	156.036	141.033	120.296	115.464						
I/M.BENZ GL 500	22311900									148.418	139.480	125.670	111.379	108.897	102.231						
I/M.BENZ CDI SPR THB MIS	22312200											39.584									
I/M.BENZ ML 550	22312300								185.635												

ANEXO ÚNICO

TABELA DE VALOR VENAL DE VEÍCULOS - IPVA/2020



DESCRIÇÃO DO VEÍCULO	FAIXA	ANO DE FABRICAÇÃO																			
		2019	2018	2017	2016	2015	2014	2013	2012	2011	2010	2009	2008	2007	2006	2005	2004	2003	2002	2001	2000
I/M.BENZ ML 320 CDI	22312500											89.188	77.007								
I/M.BENZ GLK 280	22312700											63.891	61.488								
I/M.BENZ 311CDI STREET C	22312800									56.040	44.891	40.673	37.801			32.905		28.065			
I/M.BENZ 311CDI STREET F	22312900									56.223	46.103	41.714	40.215				31.968		28.538		
I/M.BENZ R320 CDI ESP	22313100													42.556							
I/M.BENZ GLK 300	22313301								83.819	80.282	70.630										
I/M.BENZ GLK 300	22313302								143.277	124.634	87.854										
I/M.BENZ ML 350 CDI	22313400									105.045	92.326	90.411									
I/M.BENZ 311 EUROLAF AMB	22313500								53.469		47.467	45.056									
I/M.BENZ ML 320 BTC	22313700												76.966								
I/M.BENZ ML 350 BTC	22314000									139.525	108.415										
I/M.BENZ 311ST MARIMAR A	22314100									59.234											
I/M.BENZ 311 MARTICAR MI	22314301					77.935	63.570			59.403	54.033		47.475								
I/M.BENZ 311 MARTICAR MI	22314302					80.098	63.570			59.403	54.033		48.944								
I/M.BENZ 311CDI REVES A	22314400						72.834														
I/M.BENZ GL 550	22314600							253.885													
I/M.BENZ GLK 220	22314800										117.715										
I/M.BENZ 311CDISTREETC	22314900					71.220	65.977	60.667	58.922												

ANEXO ÚNICO

TABELA DE VALOR VENAL DE VEÍCULOS - IPVA/2020



DESCRIÇÃO DO VEÍCULO	FAIXA	ANO DE FABRICAÇÃO																			
		2019	2018	2017	2016	2015	2014	2013	2012	2011	2010	2009	2008	2007	2006	2005	2004	2003	2002	2001	2000
I/M.BENZ 311CDISTREETF	22315001					74.002	70.836	67.253	64.985												
I/M.BENZ 311CDISTREETF	22315002					74.002	70.836	67.253	64.985												
I/M.BENZ ML350CGI	22315200							141.566	134.117												
I/M.BENZ GLK300CGI	22315400								96.896												
I/M.BENZ GL500BLUEEF	22315700							263.154	260.326												
I/M.BENZ ML350 4MATIC	22315800														59.880						
I/M.BENZ GL63AMG	22315900					349.614		338.951													
I/M.BENZ G63AMG	22316000					574.640	543.538	520.474													
I/M.BENZ GLK220CDI	22316200					131.983	121.150	112.898	105.210												
I/M.BENZ ML350BLUETEC	22316300					208.465	191.215	174.439													
I/M.BENZ 311 ALTER AMB	22316400							49.265													
I/M.BENZ 515 M MARTICAR	22316500			105.670		98.984	97.367	91.216													
I/M.BENZ 415 M MARTICAR	22316600	133.958	118.178	107.080	101.100	96.584	93.917	81.863													
I/M.BENZ GL350BLUETEC	22316700					250.493	225.996	220.105													
I/M.BENZ 311 ALLTECH AMB	22316900					55.877	52.111	49.172	47.200												
I/M.BENZ SPRINTER 208CDI	22317100															49.536					
I/M.BENZ VITOT119	22317300				94.128	93.661															
I/M.BENZ VITO111CDI	22317500					77.067															

ANEXO ÚNICO

TABELA DE VALOR VENAL DE VEÍCULOS - IPVA/2020



DESCRIÇÃO DO VEÍCULO	FAIXA	ANO DE FABRICAÇÃO																			
		2019	2018	2017	2016	2015	2014	2013	2012	2011	2010	2009	2008	2007	2006	2005	2004	2003	2002	2001	2000
I/M.BENZ 415 INOVAM	22317600	134.152	118.771		101.149																
I/M.BENZ GLS350D	22317900		397.200	354.938	347.688																
I/M.BENZ GLE350D	22318100		335.747	282.254	271.529	258.942															
I/M.BENZ GLC2504MATIC	22318200	259.965	233.663	202.474	195.566	186.305															
I/M.BENZ GLE400 CO	22318400	425.441	394.301	355.867	339.066	334.987															
I/M.BENZ GLE63AMG CO	22318500		613.256	572.962	493.694																
I/M.BENZ GLE450AMG4M	22318600				349.177																
I/M.BENZ 313CDISTREET C	22318800	107.458	95.863	83.154	69.346																
I/M.BENZ 313CDISTREET F	22318900	115.695	103.836	87.833	62.356																
I/M.BENZ AMG GLE43	22319000			410.596																	
I/M.BENZ AMGGLC43	22319200		351.028	313.383	309.471																
I/M.BENZ AMGGLE43 CO	22319300		460.490	414.331	312.958																
I/M.BENZ GLC2504MATIC CO	22319500	297.534	280.036	253.863	234.069																
I/M.BENZ AMG GLC43 CO	22319600		362.152	355.508																	
IVECO/DAILY35S14 CS	22320200							56.080	51.889	50.925	43.808	41.362	40.545	37.176							
IVECO/DAILY35S14 CS-IF	22320300												42.915								
IVECO/DAILY35S14 CD-IF	22320400												42.998								
IVECO/DAILY35S14 FURG-IF	22320500												39.261								

ANEXO ÚNICO

TABELA DE VALOR VENAL DE VEÍCULOS - IPVA/2020



DESCRIÇÃO DO VEÍCULO	FAIXA	ANO DE FABRICAÇÃO																			
		2019	2018	2017	2016	2015	2014	2013	2012	2011	2010	2009	2008	2007	2006	2005	2004	2003	2002	2001	2000
IVECO/DAILY35S14 CD	22320600									49.124	42.462		39.122								
IVECO/DAILY35S14 FURGONE	22320700									50.984	43.962	41.175	38.031	36.589							
IVECO/DAILY CC1 TCA MIS	22320800		87.778										41.792								
IVECO/DAILY REVESCAP AMB	22320900									50.841		44.079									
IVECO/DAILY14 RONTAN AMB	22321000									51.247	48.189	45.407	43.381								
IVECO/DAILY35S14 ALLTECH	22321100								49.568	47.904	44.046										
IVECO/DAILY35S14 GRANFUR	22321300							50.194		45.174	42.075	39.282	36.314								
IVECO/DAILY 35S14HDFURG	22321900		104.088	87.813			67.470	60.864	53.065	51.308											
IVECO/DAILY 35S14HDCS	22322000	120.989	90.408	84.218	72.569	68.475	60.999	57.897	51.018	49.496	46.029										
IVECO/DAILY 35S14HD CD	22322101			101.643	78.547	73.771	69.528	66.661	55.940												
IVECO/DAILY 35S14HD CD	22322102	133.201		101.643	78.547	73.771	69.528	66.661	55.940												
IVECO/DAILY G PICKUPECIA	22322400							65.816	61.698												
IVECO/DAILY 30S13VAN	22322900	109.985	92.800																		
IVECO/DAILY 30S13CS	22323000	103.365	90.145	82.365																	
IVECO/DAILY35S14 REV AMB	22323100		120.652																		
IVECO/DAILY RONTAN AMB	22323200		90.320																		
I/SUZUKI GVITARA 2.0WA	22330401																		16.985	15.920	15.391
I/SUZUKI GVITARA 2.0WA	22330402																		18.499	18.225	17.589

ANEXO ÚNICO

TABELA DE VALOR VENAL DE VEÍCULOS - IPVA/2020



DESCRIÇÃO DO VEÍCULO	FAIXA	ANO DE FABRICAÇÃO																			
		2019	2018	2017	2016	2015	2014	2013	2012	2011	2010	2009	2008	2007	2006	2005	2004	2003	2002	2001	2000
I/SUZUKI GVITARA XL 7	22330500																			19.772	
I/SUZUKI GVITARA 1.6X	22330600																			19.721	
I/SUZUKI VITARA	22330800																				24.711
I/SUZUKI G.VITARA 4WD 5P	22331300					55.523	52.054	49.086	38.356	37.274	36.326	35.459	34.120								
I/SUZUKI JIMNY	22331400									35.974	32.521	31.492	29.924	28.520							
I/SUZUKI SX4 4WD	22331500						40.231	35.142	31.546	30.383	27.043	23.775									
I/SUZUKI G.VITARA V6	22331600										45.317	41.684	38.956								
I/SUZUKI G.VITARA 2WD 5P	22332200					55.296	52.505	48.094	38.999	38.830	36.506										
SUZUKI/JIMNY 4 SPORT	22332300	68.896	62.093	59.850	54.384	48.874	44.890	44.715													
SUZUKI/JIMNY 4 ALL	22332500	64.152	58.451	55.479	48.518	46.034	43.078	39.174													
SUZUKI/JIMNY 4 SUN	22332600				53.801	48.241	44.016	43.272													
SUZUKI/JIMNY 4 WORK	22332700	69.120	64.854	57.735																	
SUZUKI/JIMNY CANVAS	22332800		72.639	67.285																	
I/SUZUKI G.VITARA 2WD SE	22333000					55.845	49.120														
I/SUZUKI G.VITARA 2WD SD	22333100					55.583	51.182														
SUZUKI/JIMNY 4WORK-OFF	22333400			56.889	56.004																
I/SUZUKI VITARA 4YOU 4WD	22334300		84.808	82.014	81.512																
I/SUZUKI VITARA 4YOU 2WD	22334400		82.906	75.752	75.404																

ANEXO ÚNICO

TABELA DE VALOR VENAL DE VEÍCULOS - IPVA/2020



DESCRIÇÃO DO VEÍCULO	FAIXA	ANO DE FABRICAÇÃO																				
		2019	2018	2017	2016	2015	2014	2013	2012	2011	2010	2009	2008	2007	2006	2005	2004	2003	2002	2001	2000	
I/SUZUKI VITARA 4SPO 4WD	22334500		94.544	90.181	86.433																	
I/SUZUKI VITARA 4SPO 2WD	22334600		93.550	88.635	84.579																	
I/SUZUKI VITARA AT 2WD	22334700		74.008	69.119	66.484																	
I/SUZUKI SCROSS 4SPO 4WD	22334900		89.592	87.625	84.920																	
I/SUZUKI SCROSS 4SPO 2WD	22335000		83.499	79.441	75.204																	
I/SUZUKI SCROSS 4YOU 2WD	22335100			77.354	74.865																	
I/SUZUKI SCROSS 4STY 2WD	22335300		91.542																			
I/SUZUKI SCROSS 4STYS4WD	22335400	115.996	104.373																			
I/SUZUKI SCROSS 4STY 4WD	22335500	105.996	98.182																			
I/SUZUKI VITARA 4YOU SE	22335600	90.563	87.854																			
I/SUZUKI VITARA 4STY SE4	22335700	109.616	100.985																			
I/SUZUKI VITARA 4SPO SE4	22335800	102.136	99.254																			
I/SUZUKI VITARA 4ALL SE	22335900	72.120	68.965																			
I/SUZUKI JIMNY SIE 4YOUA	22336300	96.324																				
I/LINCOLN NAVIGATOR 4WD	22340000																	44.324				
I/GONOW GX6 4X4 SUV	22350300												28.203									
I/TOYOTA TUNDRA CREWMAX	22370600			162.801		147.664																
I/TOYOTA RAV4 4X2	22371600								48.768	44.357	43.509											

ANEXO ÚNICO

TABELA DE VALOR VENAL DE VEÍCULOS - IPVA/2020



DESCRIÇÃO DO VEÍCULO	FAIXA	ANO DE FABRICAÇÃO																			
		2019	2018	2017	2016	2015	2014	2013	2012	2011	2010	2009	2008	2007	2006	2005	2004	2003	2002	2001	2000
I/TOYOTA TACOMA DCV64X4	22373000									66.652											
I/TOYOTA HILUX SW4 4X4SR	22373201								98.718												
I/TOYOTA HILUX SW4 4X4SR	22373202								98.718												
I/TOYOTA HILUX CS4X4CHAS	22373801					56.259	51.571	49.662	45.113												
I/TOYOTA HILUX CS4X4CHAS	22373802					65.655	60.595	51.152	46.815												
I/TOYOTA HILX PICKUPECIA	22374100					62.202					42.726										
I/TOYOTA RAV4 25L 4X4	22374500					89.832	83.293	78.137													
I/TOYOTA RAV4 20L 4X2	22374600		106.433			76.847	67.897	65.836													
I/TOYOTA RAV4 4X2 20L	22374800		113.537	113.282	107.749	86.666	72.000														
I/TOYOTA HILUX CD4X4 LE	22374900					122.919	113.165														
I/TOYOTA HILUX CD SR	22376300							78.397													
I/TOYOTA HILUX SWDMDA4JD	22377000	225.998	206.885																		
I/TOYOTA HILUX CDGRSA4JD	22379600	100.254																			
I/NISSAN FRONTIER NP300	22400400				100.833																
I/NISSAN FRONTIER SEATX4	22400500		125.820	109.684																	
I/NISSAN FRONTIER LEATX4	22400600		136.274	132.523	123.745																
I/NISSAN FRONTIER ATK X4	22401000	143.965	135.887																		
I/NISSAN FRONTIER S MTX4	22401100	118.652	110.754																		

ANEXO ÚNICO

TABELA DE VALOR VENAL DE VEÍCULOS - IPVA/2020



DESCRIÇÃO DO VEÍCULO	FAIXA	ANO DE FABRICAÇÃO																			
		2019	2018	2017	2016	2015	2014	2013	2012	2011	2010	2009	2008	2007	2006	2005	2004	2003	2002	2001	2000
I/NISSAN FRONTIER LE X4	22401200	163.259	153.621																		
I/LR RROVER SDV8 VOGUESE	22410000	592.587	575.155	473.688	348.492		310.497	302.154													
I/LR RROVER SDV8 VOGUE	22410100							290.623	269.312												
I/LR RROVER V8SC VOGUESE	22410200							299.751	259.733												
I/LR RROVER SDV8 AB	22410300	669.896	633.711	554.284	504.404	452.444	389.698	367.803													
I/LR RROVER V8SC AB	22410400					327.053															
I/LR R.R SPT 3.0 SC HSE	22410500				310.525	293.421	279.635	272.120													
I/LR RROVER TDV6 VOGUE	22410700		517.349	468.374	414.818		331.895	325.171													
I/LR R.R SPT 5.0 SC AB D	22410800					383.077	367.056	340.431													
I/LR R.R SPT 5.0 SC DYN	22411100			431.714		380.941	359.095	344.179													
I/LR R.R SPT 5.0 SC AB	22411300							338.410													
I/LR R.R SPT 3.0 TD SE	22411400	422.988	391.640	360.158	293.221	244.581	218.438	186.012													
I/LR R.R SPT 3.0 TD S	22411500					272.780															
I/LR R.R SPT 3.0 SC SE	22411600				318.344																
I/LR R.R SPT 3.0 TD HSE	22411700	473.256	424.414	372.748	333.153	308.375	265.775	179.652													
I/LR DISCOVERY SDV6 SE	22412000				230.758	208.776	186.988	159.352													
I/LR DISCOVERY SDV6 HSE	22412100				269.107	245.280	212.444	183.142													
I/LR DISCOVERY SDV6 S	22412200					195.941	171.978	144.209													

ANEXO ÚNICO

TABELA DE VALOR VENAL DE VEÍCULOS - IPVA/2020



DESCRIÇÃO DO VEÍCULO	FAIXA	ANO DE FABRICAÇÃO																				
		2019	2018	2017	2016	2015	2014	2013	2012	2011	2010	2009	2008	2007	2006	2005	2004	2003	2002	2001	2000	
I/LR DISCOVERY S 5L	22412300					189.392	186.819	182.554														
I/LR DISC SPT SD4 HSEL7L	22412400				194.658	188.538																
I/LR R.R SPT 4.4 HSE DYN	22412500			366.985	338.796	305.568																
I/LR DISC SPT SI4 HSE 7L	22412600				179.689	156.949																
I/LR DISC SPT SI4 HSE	22412700				173.819	152.181																
I/LR DISC SPT SI4 SE	22412900				151.848	140.476																
I/LR DISC SPT SI4 HSE L	22413000					173.086																
I/LR DISC SPT SI4 HSEL7L	22413100					182.315	178.032															
I/LR DISC SPT SI4 SE 7L	22413200				152.830	136.148																
I/LR DISC SPT SD4 HSE	22413300				174.841	157.907																
I/LR DISC SPT SD4 HSE 7L	22413500				176.396	161.412																
I/LR DISC SPT SD4 SE	22413700				163.004	156.431																
I/LR DISC SPT SD4 SE 7L	22413800				175.975	171.162																
I/LR DISC SPT SD4 HSE L	22413900				193.556																	
I/LR R.R SPT 3.0 SC HST	22414000					329.101																
I/LR R.R SPT 4.4 AB	22414200			326.558																		
I/LR DISCOVERY GRAPHITE	22414300				261.069																	
I/LR DISCOVERY GRAPHITES	22414400				256.726																	

ANEXO ÚNICO

TABELA DE VALOR VENAL DE VEÍCULOS - IPVA/2020



DESCRIÇÃO DO VEÍCULO	FAIXA	ANO DE FABRICAÇÃO																				
		2019	2018	2017	2016	2015	2014	2013	2012	2011	2010	2009	2008	2007	2006	2005	2004	2003	2002	2001	2000	
I/LR DISCOVERY TD6 FE 7	22415000			396.956																		
I/LR DISCOVERY TD6 SE 7	22415100	350.126	297.204	262.164																		
I/LR DISCOVERY TD6 HSEL7	22415300	405.996	352.555	352.284																		
I/LR VELAR P380 SE	22416200			309.307																		
I/LR VELAR P250 S RDYN	22416300			261.082																		
I/LR VELAR P380 HSE RDYN	22416400	427.910	379.630	283.254																		
I/LR VELAR P250 SE	22416600			273.652																		
I/LR VELAR P380 S RDYN	22416700			303.107																		
I/LR VELAR P380 FIRST ED	22416800			395.895																		
I/LR VELAR P380 SE RDYN	22417000		341.352	288.174																		
I/LR VELAR P250 S	22417100		265.320	260.566																		
I/LR VELAR P250 SE RDYN	22417500		325.008	283.851																		
I/LR VELAR P250 HSE RDYN	22417600			309.839																		
I/LR VELAR P300 SE RDYN	22418200	366.960	299.466																			
I/LR VELAR P300 S	22418300		314.985																			
I/LR VELAR P300 S RDYN	22418700		334.727																			
I/LR R.R SPT 3.0 SC AB D	22418900			347.879																		
LR/DISC SPT P240FF SE	22419400	212.563	200.365																			

ANEXO ÚNICO

TABELA DE VALOR VENAL DE VEÍCULOS - IPVA/2020



DESCRIÇÃO DO VEÍCULO	FAIXA	ANO DE FABRICAÇÃO																			
		2019	2018	2017	2016	2015	2014	2013	2012	2011	2010	2009	2008	2007	2006	2005	2004	2003	2002	2001	2000
LR/DISC SPT P240FF HSE	22419600	232.412	208.896																		
LR/DISC SPT P240FF HSEL	22419700		231.340																		
I/KIA G CARNIVAL EX 3.3	22420300	236.255	224.190	198.920	177.329	176.577															
I/JAG FPACE P550 SVR	22440500	469.112																			
I/JAG EPACE P250 STD	22444200		186.071																		
I/JAG EPACE P300 SE RDY	22444300	260.100	231.908																		
I/JAG EPACE P250 S RDY	22444400		205.771	195.481																	
I/JAG FPACE 340CV RSPORT	22444500			280.954	277.716																
I/JAG FPACE 20TD PRESTIG	22444600	314.025	276.017	238.743	231.764																
LR/DISC SPT SI4 SE	22444800			187.860	169.311																
I/JAG FPACE 380CV V6 S	22444900		348.920	311.419	297.206																
I/JAG FPACE 380CV V6 FE	22445000				319.725																
I/JAG FPACE 250CVG PREST	22445200	299.895	243.866	232.286																	
I/JAG FPACE 250CVG RSPOR	22445300	338.978	296.367	266.602																	
I/JAG EPACE P250 SE RDY	22445600		226.913																		
I/JAG EPACE P250 S	22445800		199.347																		
I/JAG EPACE P250 FIRSTED	22445900		245.854	218.005																	
I/JAG EPACE P250 SE	22446000		220.985																		

ANEXO ÚNICO

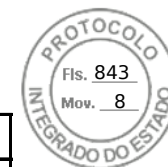
TABELA DE VALOR VENAL DE VEÍCULOS - IPVA/2020



DESCRIÇÃO DO VEÍCULO	FAIXA	ANO DE FABRICAÇÃO																				
		2019	2018	2017	2016	2015	2014	2013	2012	2011	2010	2009	2008	2007	2006	2005	2004	2003	2002	2001	2000	
I/JAG IPACE E400 SE	22446400	401.120																				
I/JAG EPACE P250F STD	22446500	216.985	208.659																			
I/JAG EPACE P250F S RDY	22446800	236.995	228.958																			
I/JAG EPACE P250F S	22446900	234.562																				
I/LR EVOQUE P300 HSE RDY	22447700	254.963																				
I/LR EVOQUE P250FF SE RD	22447900	210.388																				
LR/DISC SPT S14 HSEL7L	22480000			232.941	196.841																	
LR/DISC SPT S14 HSE 7L	22480100			205.272	176.754																	
LR/DISC SPT S14 SE 7L	22480200				159.631																	
LR/DISC SPT S14 HSE	22480400			193.484	185.837																	
LR/DISC SPT TD4 HSE 7L	22480600			223.976	194.944																	
LR/DISC SPT TD4 HSEL7L	22480800			238.315																		
LR/DISC SPT TD4 SE 7L	22480900			192.425	175.528																	
LR/DISC SPT TD4 SE	22481200			189.465	172.782																	
LR/DISC SPT TD4 HSE	22481300			232.009	204.385																	
LR/EVOQUE SE TD4	22481400			196.030	188.957																	
LR/EVOQUE HSE DYN	22481500			205.732	181.552																	
LR/EVOQUE SE	22481800			177.668	156.339																	

ANEXO ÚNICO

TABELA DE VALOR VENAL DE VEÍCULOS - IPVA/2020



DESCRIÇÃO DO VEÍCULO	FAIXA	ANO DE FABRICAÇÃO																				
		2019	2018	2017	2016	2015	2014	2013	2012	2011	2010	2009	2008	2007	2006	2005	2004	2003	2002	2001	2000	
LR/EVOQUE SE DYN	22481900			190.027	163.852																	
I/LR R.R SPT 3.0 TD HSED	22482900		430.086	379.728																		
LR/DISC SPT D180 HSE 7L	22483100	263.565	238.335	231.129																		
LR/EVOQUE P240 SE	22483300		189.098	175.036																		
LR/EVOQUE P240 HSE DYN	22483900		224.998	198.679																		
LR/DISC SPT P240 SE	22484300		200.146	183.892																		
LR/EVOQUE D180 SE	22484400		201.958	201.569																		
LR/DISC SPT P240 HSE 7L	22484500		209.142																			
LR/DISC SPT P240 HSEL 7L	22484600		219.305																			
LR/DISC SPT P240 HSE	22484700		203.104	201.895																		
LR/DISC SPT D180 SE	22484800	227.458	196.652	195.834																		
LR/DISC SPT D180 HSE	22485000	266.365	233.899	208.074																		
LR/DISC SPT D240 HSE	22485900	253.985	214.435	205.767																		
LR/DISC SPT D240 HSE 7L	22486000	270.198	239.098	226.129																		
LR/DISC SPT D180 SE 7L	22486300	225.454	209.142																			
LR/EVOQUE D240 HSE DYN	22486700		231.593																			
I/LR EVOQUE P290 AB	22487500		256.805																			
I/LR DISC SPT D180 LMK	22487600		249.965																			

ANEXO ÚNICO

TABELA DE VALOR VENAL DE VEÍCULOS - IPVA/2020



DESCRIÇÃO DO VEÍCULO	FAIXA	ANO DE FABRICAÇÃO																			
		2019	2018	2017	2016	2015	2014	2013	2012	2011	2010	2009	2008	2007	2006	2005	2004	2003	2002	2001	2000
LR/DISC SPT P240FF SE 7L	22488000	217.451																			
LR/DISC SPT P240FF HSE7L	22488100	235.562	203.344																		
LR/EVOQUE P240FF SE	22488200		195.021																		
LR/EVOQUE P240FF HSE DYN	22488300		214.031																		
VW/SAVEIRO PLV FN	22490000	39.365	38.754	37.349																	
LR/DEFENDER90	22510000																		49.982		
I/TOYOTA RAV4H 25L S 4WD	22540400	152.695																			
I/TOYOTA RAV4H 25L SX4WD	22540500	163.599																			
I/M.BENZ AMG GLC63S4M CO	22580000	540.298	514.895																		
I/M.BENZ GLC220D 4M	22580100	248.335																			
I/M.BENZ AMG G63 4M	22580400		861.568																		
I/M.BENZ GLC300 4M CO	22581100	315.226																			
I/ALFA ROMEO STELVIO QUA	22590100			354.750																	
JEEP/COMPASS TRAILHAWK D	22600000	153.996	139.611	126.440	119.280																
JEEP/COMPASS LONGITUDE D	22600100	141.298	123.559	114.938	105.562																
JEEP/COMPASS LIMITED F	22600200		120.356	107.446	101.440																
JEEP/COMPASS LONGITUDE F	22600300	118.450	104.334	89.713	85.858																
JEEP/COMPASS SPORT F	22600400	103.985	93.100	83.293	78.525																

ANEXO ÚNICO

TABELA DE VALOR VENAL DE VEÍCULOS - IPVA/2020



DESCRIÇÃO DO VEÍCULO	FAIXA	ANO DE FABRICAÇÃO																			
		2019	2018	2017	2016	2015	2014	2013	2012	2011	2010	2009	2008	2007	2006	2005	2004	2003	2002	2001	2000
JEEP/COMPASS LIMITED D	22600500	152.325	138.634	125.418																	
JEEP/COMPASS NIGHT EGL D	22600600		125.584	117.624																	
JEEP/COMPASS NIGHT EGL F	22600700		104.109	99.668																	
JEEP/COMPASS SPORT F 4X4	22600800		99.347	96.793																	
JEEP/COMPASS LIMITED F H	22600900	134.996	120.356	109.108																	
JEEP/COMPASS LIMITED S	22601000	149.965																			
JEEP/RENEGADE 1.8 AUTOM.	22601300	65.911																			
I/LAMBORGHINI URUS	22610000	2.035.100	1.960.200																		
FORD/KA HA1.0 PORTO FUR	22700000				34.120																
I/TOYOTA HILUX SWSRXA4FD	23375700	236.526	214.788	201.847	186.955	179.930															
I/TOYOTA HILUX CDLOWM4FD	23375800	132.894	114.516	110.489	88.926	84.875															
I/TOYOTA HILUX CDSRXA4FD	23375900	186.520	165.050	153.790	148.781	143.036															
I/TOYOTA HILUX CHLSTM4FD	23376000	112.849	101.960	101.171	85.552	82.601															
I/TOYOTA HILUX CSLSTM4FD	23376200	116.894	105.473	97.362	79.873	74.179															
I/TOYOTA HILUX CDSR A4FD	23376300	148.652	138.158	123.858	123.291	107.477															
I/TOYOTA HILUX SWSRXA4FG	23376800			171.333	158.271																
I/TOYOTA HILUX CDSRV4FD	23377100	159.696	146.214	137.314	133.262	130.834															
I/TOYOTA HILUX CDSRVA2GF	23377500	116.325	106.613	97.084	93.638																

ANEXO ÚNICO

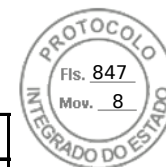
TABELA DE VALOR VENAL DE VEÍCULOS - IPVA/2020



DESCRIÇÃO DO VEÍCULO	FAIXA	ANO DE FABRICAÇÃO																			
		2019	2018	2017	2016	2015	2014	2013	2012	2011	2010	2009	2008	2007	2006	2005	2004	2003	2002	2001	2000
I/TOYOTA HILUX CDSR A2GF	23377600	125.998	102.510	99.780	86.778																
I/TOYOTA HILUX SWSR A2GF	23377700	157.984	142.243	133.412	125.659																
I/TOYOTA HILUX CDSRVA4GF	23377900	130.202	113.443	110.322	106.797																
I/TOYOTA HILUX SWSRVA2HF	23378900	162.030	147.630	143.377																	
I/TOYOTA HILUX CDSR M2HF	23379100		106.604	101.067																	
I/TOYOTA HILUX CDLODM4HD	23379300	131.985	114.112	111.625																	
I/TOYOTA HILUX CDCLEA4JD	23379500		136.497	128.915																	
BMW/X3 XDRIVE30I	24140000	281.696	266.005																		
I/BMW X3 XDRIVE20I	24140100	246.394	185.654																		
I/BMW X2 SDRIVE20I	24140200		174.031	164.646																	
I/BMW X2 S18I ACTIVEFLEX	24140300	166.711	158.180																		
I/BMW X2 S20I ACTIVEFLEX	24140400	188.965	171.852																		
I/BMW X4 XDRIVE30I	24140500		276.117																		
I/BMW X4 M40I	24140600		345.199																		
BMW/X4 M40I	24140800	373.273																			
BMW/X4 XDRIVE30I	24140900	299.586	267.910																		
BMW/X5 XDRIVE30D	24141000	418.295																			
I/BMW X2 M35I	24141100	279.956																			

ANEXO ÚNICO

TABELA DE VALOR VENAL DE VEÍCULOS - IPVA/2020



DESCRIÇÃO DO VEÍCULO	FAIXA	ANO DE FABRICAÇÃO																			
		2019	2018	2017	2016	2015	2014	2013	2012	2011	2010	2009	2008	2007	2006	2005	2004	2003	2002	2001	2000
I/BMW X7 XDRIVE50I	24141200	116.857																			
TROLLER/T4 TDI	24310000							70.180	69.841							44.734	41.952	37.995	34.691	30.546	25.278
TROLLER/T4 TDI 3.0	24310200									64.107	61.283	55.823	51.698	47.908	43.347	41.723					
TROLLER/T4 XLT 3.2	24311000	115.552	109.406	105.910	104.542	96.563	93.789														
I/SSANGYONG KORANDOTD4X4	24320000																			23.707	
I/SSANGYONG MUSSO TD 4X4	24320100																			16.566	
I/SSANGYONG MUSSO 3200	24320200																			18.969	
I/SSANGYONG REXTON RX320	24320300													56.006						34.555	
I/SSANGYONG REXTON RX290	24320400																43.585			32.318	
I/SSANGYONG MUSSO PICKUP	24320501																23.879	22.380			
I/SSANGYONG MUSSO PICKUP	24320502																24.114	22.490			
I/SSANGYONG REXTON RX270	24320800						76.262			58.611	51.862	49.622	45.577	42.704		37.905					
I/SSANGYONG KYRONM270XDI	24320900										44.387		38.978	36.885							
I/SSANGYONG ACTYON 4X4	24321001									37.428	35.756	33.120	31.976	29.915							
I/SSANGYONG ACTYON 4X4	24321002									51.947	45.547	39.899	36.950	34.913							
I/SSANGYONG ACTYON SP4X4	24321100						57.483	54.475	50.015	42.898	39.009	38.024	34.768	32.727							
I/SSANGYONG ACTYON A23 4	24321200									37.044	34.435	33.140									
I/SSANGYONG KYRONM200XDI	24321300									43.681	42.317	39.984									

ANEXO ÚNICO

TABELA DE VALOR VENAL DE VEÍCULOS - IPVA/2020



DESCRIÇÃO DO VEÍCULO	FAIXA	ANO DE FABRICAÇÃO																				
		2019	2018	2017	2016	2015	2014	2013	2012	2011	2010	2009	2008	2007	2006	2005	2004	2003	2002	2001	2000	
I/SSANGYONG KORANDO C AT	24323100						54.680			47.793												
I/SSANGYONG KORANDO C MT	24323200									46.230	45.210											
I/SSANGYONG KORANDO 4X4	24323300									53.438												
I/SSANGYONG TIVOLI G STD	24323600				72.521																	
I/SSANGYONG ACTYONSP DLX	24324100				122.728																	
I/SSANGYONG ACTYONSP STD	24324200				112.265																	
RENAULT/MASTER FURG 11M3	24340000																	27.955	26.229	25.441	22.378	
RENAULT/MASTER FURG 8M3	24340100																	27.489	25.999	24.307		
RENAULT/MASTER FURG 13M3	24340200																	34.896		25.940		
RENAULT/MASTER FURG 9M3	24340300																	27.626	27.230	24.538		
RENAULT/MASTER VIATURE A	24340400				71.230																	
RENAULT/MASTER CH CABINE	24340500	91.152	82.328	74.504	70.571	61.493	60.482	51.684									27.391		26.354			
RENAULT/MASTER TH AMB	24340600				79.980							42.843		38.526	35.356			33.052				
RENAULT/MASTER RONTANAMB	24340700					66.438	62.644								38.128			33.648	32.786	30.976		
RENAULT/MASTER FG 8M3DIT	24340800																	29.372	28.412			
RENAULT/MASTER FG 9M3DTI	24340900																	27.794	25.615			
RENAULT/MASTER ALTECHAMB	24341000									54.702	50.694	44.660	43.244	40.794	38.906	35.684	32.454	31.849		29.873		
RENAULT/MASTER ALTECH TP	24341100																			25.340		

ANEXO ÚNICO

TABELA DE VALOR VENAL DE VEÍCULOS - IPVA/2020



DESCRIÇÃO DO VEÍCULO	FAIXA	ANO DE FABRICAÇÃO																				
		2019	2018	2017	2016	2015	2014	2013	2012	2011	2010	2009	2008	2007	2006	2005	2004	2003	2002	2001	2000	
RENAULT/MASTER CC 2.5DCI	24341200							50.571	48.737	45.544	40.325	39.481	36.475	34.927	31.955	28.862						
RENAULT/MASTER 8M3 25DCI	24341300							51.584	45.633	42.440	38.625	37.372	35.173	33.527	30.913	26.578	25.880					
RENAULT/MASTER 9M3 25DCI	24341400													35.477	32.994	29.968						
RENAULT/MASTER 11M3 25DCI	24341500							62.262	59.540	54.454	51.470	47.244	42.809	41.503	38.507	35.134	31.896					
RENAULT/MASTER 13M3 25DCI	24341600							62.266	59.543	54.458	51.455	47.270	42.799	41.508	38.507	35.138						
RENAULT/MASTER JAEDI AMB	24341700				72.160		60.335	51.236	51.126					36.591		32.535						
RENAULT/MASTER SITNEI MI	24341800												39.479	36.886								
RENAULT/MASTER AMB RONTAN	24341900							52.588	50.881	47.246	42.160	40.205	37.375	36.959	32.551							
RENAULT/MASTER JAEDI MIS	24342000				71.816	66.823	59.278	51.029	50.607	47.772	41.207		36.886	36.302	31.945		27.780	26.823	26.132			
RENAULT/CHAPECO MASTERAMB	24342200									41.469	37.866											
RENAULT/MASTER ANCAR AMB	24342300														30.366							
RENAULT/M NIKS AMBULANCI	24342500	80.301	71.801	68.873		67.373		51.639														
RENAULT/MST MODIFICAR EM	24342700	105.985																				
RENAULT/MSTR MARIMAR AMB	24342900							57.027														
RENAULT/MASTER SITNEI MD	24343000		91.854							53.254												
RENAULT/MASTER TCA AMB	24343100	98.562	87.534	84.413	80.143	71.095	65.926	60.087	54.230		43.511	42.736	40.316		35.798							
RENAULT/MST 11M SOBERANA	24343200											34.451										
RENAULT/MASTER REVES A	24343400	128.896	92.459	81.657						56.551	47.174			42.397								

ANEXO ÚNICO

TABELA DE VALOR VENAL DE VEÍCULOS - IPVA/2020



DESCRIÇÃO DO VEÍCULO	FAIXA	ANO DE FABRICAÇÃO																			
		2019	2018	2017	2016	2015	2014	2013	2012	2011	2010	2009	2008	2007	2006	2005	2004	2003	2002	2001	2000
RENAULT/MSTR TECFORM EM	24343700							72.652													
RENAULT/MASTER TCA MIS	24343900	101.120	88.795	85.843	82.318	70.919	66.988	59.643	56.797	50.594	46.292										
RENAULT/M GREENCAR AMB	24344100		60.465				43.125	40.831	38.885												
RENAULT/MASTER REVES MC	24344400		89.085	88.152		73.189	69.268		58.438	52.142	49.082	45.859		37.055							
RENAULT/MASTER ALLT AMB	24344500											39.887									
RENAULT/MASTER MARTI M	24344700	95.896	84.649	81.178	76.387	67.792	64.118	55.784	54.092	49.759	48.945		42.574								
RENAULT/MASTER ADAPTA A	24344900								52.159												
RENAULT/MASTER GCASA AMB	24345000	104.521	88.420	79.688	73.665	69.631															
RENAULT/MASTER TRANSF A	24345100	100.221	89.493	85.133																	
RENAULT/MASTER FUR L2H2	24345200	103.265	85.804	77.854	76.819	69.670	64.539	62.961													
RENAULT/MASTER FUR L3H2	24345300	110.587	92.496	85.801	78.771	75.000	70.755	68.037													
RENAULT/MASTER FUR L1H1	24345400	93.265	84.407	79.216	68.425	65.999	63.003	59.297	56.968												
RENAULT/MASTER ALLT AMB3	24345500	94.165	81.359		64.246																
RENAULT/MASTER ALLT AMB2	24345600		83.405		64.715		53.439	50.597	46.628												
RENAULT/MASTER ALLT AMB1	24345800		84.652		72.348	64.172	60.507	55.071													
RENAULT/MASTER KOMAC AMB	24345900							49.117													
RENAULT/MASTER MARIMAR A	24346000	87.587	79.713			56.246	53.157	52.101													
RENAULT/MASTER MAR TPRE1	24346100			81.326	62.654																

ANEXO ÚNICO

TABELA DE VALOR VENAL DE VEÍCULOS - IPVA/2020



DESCRIÇÃO DO VEÍCULO	FAIXA	ANO DE FABRICAÇÃO																			
		2019	2018	2017	2016	2015	2014	2013	2012	2011	2010	2009	2008	2007	2006	2005	2004	2003	2002	2001	2000
RENAULT/MASTER EURO AMB	24346400		89.381	86.588		76.977															
RENAULT/MASTER EUROLAF M	24346500						81.705														
RENAULT/MASTER ALTER AM2	24346600	115.652	105.120		94.450																
RENAULT/MASTER PICKUP A	24346800	97.854	83.077	75.755	72.455	66.408															
RENAULT/MASTER INOVA AM3	24346900	112.661	94.652																		
RENAULT/MASTER ENGE MIS	24347000				69.985																
RENAULT/MASTER MART AM1	24347200		81.652																		
RENAULT/MASTER RAYTECAMB	24347600	125.689																			
I/FORD RANGER CHAPEMEC	24350407																				14.734
I/FORD RANGER CHAPEMEC	24350408																				19.481
I/FORD RANGER CHAPEMEC	24350409																				20.261
I/FORD RANGER CHAPEMEC	24350410																				20.666
CROSS LANDER/244 MX	24370000																	24.430	20.676		
IVECO/DAILYCAMP O3510 CC1	24390303															30.625	28.453	28.046	25.985		
IVECO/DAILYCAMP O3510 CC1	24390306															35.772	33.392	28.046	25.985		
IVECO/DAILYCAMP O3513 CC1	24390800													31.628	30.390	29.744					
IVECO/DAILYCAMP O3513 CC	24391100													38.628	36.315						
IVECO/DCAMPO3513 4X4CC	24391500													30.980	29.772						

ANEXO ÚNICO

TABELA DE VALOR VENAL DE VEÍCULOS - IPVA/2020



DESCRIÇÃO DO VEÍCULO	FAIXA	ANO DE FABRICAÇÃO																				
		2019	2018	2017	2016	2015	2014	2013	2012	2011	2010	2009	2008	2007	2006	2005	2004	2003	2002	2001	2000	
I/VECO/DCAMPO3513 4X4CD	24391600													39.106								
FORD/F250 INDETCAR	24400101																				39.093	
FORD/F250 INDETCAR	24400102																				47.725	
I/VOLVO XC90 T6 AWD	24410000															39.712	31.002	29.250				
I/VOLVO XC90 2.5T AWD	24410100													36.985	34.125	32.520		29.638				
I/VOLVO XC90 V8 AWD	24410200									68.531	62.578	48.776	41.393	38.243	35.066							
I/VOLVO XC90 3.2 AWD	24410300								78.207	62.736	54.992	45.669	43.284	41.358								
I/VOLVO XC60 3.0T AWD	24410400									58.681	53.195	48.331	44.854									
I/VOLVO XC60 3.0TDYNAMIC	24410600									58.997	55.383											
I/VOLVO XC60 3.0TCOMFORT	24410700									58.695	55.363											
I/VOLVO XC60 3.0T TOP	24410800						114.057	97.646	85.780	66.965	62.161											
I/VOLVO XC60 3.0T R DESI	24410900					151.182	137.798	109.674	93.505	69.709												
I/VOLVO XC60 T6	24411000									71.804	68.714											
I/VOLVO XC60 2.0 T5 DYNA	24411100					95.239	87.356	76.333	64.546	58.411												
I/VOLVO XC60 2.0 T5 COMF	24411200					89.347	86.403	71.223	63.617	56.012												
I/VOLVO XC60 2.0T5 R-DES	24411500		231.857	156.828	135.603	106.993	101.257	82.229	67.864													
I/VOLVO XC60 T6 R DESIGN	24412000					132.546																
I/VOLVO XC60 2.4 D5 MOM	24412100						132.371															

289/555

ANEXO ÚNICO

TABELA DE VALOR VENAL DE VEÍCULOS - IPVA/2020



DESCRIÇÃO DO VEÍCULO	FAIXA	ANO DE FABRICAÇÃO																			
		2019	2018	2017	2016	2015	2014	2013	2012	2011	2010	2009	2008	2007	2006	2005	2004	2003	2002	2001	2000
I/VOLVO XC60 2.0 T5 MOM	24412200	222.120	204.834	178.524	130.121	128.839															
I/VOLVO XC60 2.0 T6 INS	24412300					136.341															
I/VOLVO XC60 2.0 T5 KIN	24412500			118.784	110.885	104.520															
I/VOLVO XC90 T6 1EDITION	24412600					271.173															
I/VOLVO XC90 T6 MOMENTUM	24412700	275.458	261.690	259.428		235.750															
I/VOLVO XC90 T6 INSCRIPT	24412800	315.451	311.672	305.292	276.813	274.954															
I/VOLVO XC60 2.0 T5 INS	24413100	251.266	216.336	195.260	163.815																
I/VOLVO XC90 D5 MOMENTUM	24413400	316.829	293.672	269.286	228.414																
I/VOLVO XC60 D5 MOMENTUM	24413600	243.316	224.510	179.010	130.120																
I/VOLVO XC60 D5 KINETIC	24413700			153.435	149.563																
I/VOLVO XC60 D5 INSCRIPT	24413800	250.658	239.712																		
I/VOLVO XC90 T8 R-DESIGN	24413900	378.965																			
I/VOLVO XC90 T8 INSCRIPT	24414000	387.459	377.183	333.156																	
I/VOLVO XC90 D5 INSCRIPT	24414300	361.651	341.328	308.372	292.000																
I/VOLVO XC40 T5 R-DESIGN	24414700	193.665	174.674																		
I/VOLVO XC40 T5 MOMENTUM	24414900	187.845	161.502	155.502																	
I/VOLVO XC40 T4	24415000	155.236	133.796																		
I/VOLVO XC60 T8 R-DESIGN	24416000	312.598	244.100																		

ANEXO ÚNICO

TABELA DE VALOR VENAL DE VEÍCULOS - IPVA/2020



DESCRIÇÃO DO VEÍCULO	FAIXA	ANO DE FABRICAÇÃO																			
		2019	2018	2017	2016	2015	2014	2013	2012	2011	2010	2009	2008	2007	2006	2005	2004	2003	2002	2001	2000
I/VOLVO XC60 T8 INSCRIPT	24416300	265.525	259.320																		
I/PORSCHE CAYENNE TURBO	24460000	756.563	619.771			489.434		323.974	263.088	231.685	197.207		134.168	124.129							
I/PORSCHE CAYENNE V6	24460100	432.055	356.714	310.872	275.890	231.619		171.569	164.864	159.943	116.578	102.019	92.658	82.199							
I/PORSCHE CAYENNE S	24460200	471.205	379.336		300.263	280.105	271.493	217.987	192.599	158.216	120.792	108.402	97.334	92.301							
I/PORSCHE CAYENNE	24460300									148.906			87.154								
I/PORSCHE CAYENNE GTS	24460400			432.514		320.696		283.261	227.017			125.324	116.472								
I/PORSCHE CAYENNE TURBOS	24460600							328.998				178.668									
I/PORSCHE CAYENNE S TRAN	24460700											102.596									
I/PORSCHE CAYENNE DIESEL	24461000							194.529			143.221										
I/PORSCHE MACAN S	24461200		362.819	298.653	293.656	289.308	271.316														
I/PORSCHE MACAN TURBO	24461300			393.174	378.256	343.879	311.045														
I/PORSCHE MACAN	24461400	362.985	292.621	274.277	242.006	236.998	232.116														
I/PORSCHE MACAN GTS	24461600		416.335	375.145	358.039																
I/PORSCHE CAYENNE S E-HY	24461700			343.317	315.487																
I/PORSCHE CAYENNE PHEV	24462100	447.896																			
I/PORSCHE MACAN F	24462400	303.254																			
I/M.BENZ SPRT SITNEI MAX	24480400			88.968																	
FIAT/DUCATO M THB MIS	24480500												46.029								

ANEXO ÚNICO

TABELA DE VALOR VENAL DE VEÍCULOS - IPVA/2020



DESCRIÇÃO DO VEÍCULO	FAIXA	ANO DE FABRICAÇÃO																			
		2019	2018	2017	2016	2015	2014	2013	2012	2011	2010	2009	2008	2007	2006	2005	2004	2003	2002	2001	2000
FIAT/STRADA WK PLUS CC E	24480700			38.089	34.940																
FIAT/STRADA WK CC E	24480800	44.256	41.723	39.896	34.225																
FIAT/STRADA HD WK CD E	24480900	56.295	53.062	48.380	42.769																
FIAT/STRADA HD WK CE E	24481000	52.757	46.229	43.891	37.906																
FIAT/STRADA HD WK CC E	24481100	46.731	39.896	37.245	32.991																
I/FIAT DUCATO MAXICARGO	24481200	115.318	110.963	96.469																	
I/FIAT DUCATO CARGO 8	24481300	103.129	94.871	92.072																	
I/FIAT DUCATO CARGO 10	24481400		102.557	98.212																	
I/FIAT DUCATO CHASSI L	24481500		92.554	87.727																	
I/FIAT DUCATO GREEN AMB	24481700	112.690	109.585																		
I/FIAT DUCATO GREENC AMB	24481800		109.585																		
I/FIAT DUCATO TCA AMB	24482000	93.759	89.458	84.659																	
I/FIAT DUCATO RONTEC AMB	24482100		91.215																		
I/SUBARU FORESTER 2.5XTT	24500000								56.442	52.329	42.190	37.120	31.128	29.119	27.344	25.494					
I/SUBARU FORESTER 2.0 LX	24500100								44.985	42.620	38.405	33.529	30.509	28.939	27.605	23.976					
I/SUBARU TRIBECA	24500300									60.282	57.688	53.666	49.242								
I/SUBARU FORESTER L	24501000		98.452																		
I/SUBARU FORESTER S	24501100		99.566		87.490	75.581	72.956	70.956													

ANEXO ÚNICO

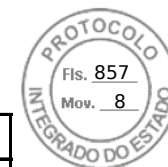
TABELA DE VALOR VENAL DE VEÍCULOS - IPVA/2020



DESCRIÇÃO DO VEÍCULO	FAIXA	ANO DE FABRICAÇÃO																			
		2019	2018	2017	2016	2015	2014	2013	2012	2011	2010	2009	2008	2007	2006	2005	2004	2003	2002	2001	2000
I/SUBARU FORESTER XT	24501200		144.589	130.709	113.631	92.677	90.854	88.896													
I/AUDI Q7 4.2 FSI	24510000										104.771	95.573	86.189	73.434	68.983						
I/AUDI Q7 3.6 FSI	24510100										92.361		73.863								
I/AUDI Q5 2.0 TURBO FSI	24510300								85.800	77.841	72.203	63.705									
I/AUDI Q5 3.2 V6 FSI	24510400									93.084	84.130	79.567									
I/AUDI Q5 3.2	24510700									91.795											
I/AUDI Q7	24511000									102.120											
I/AUDI Q7 3.0TFSI	24511100	374.897		311.874	294.820	208.164	169.335	145.125	115.944	104.103	101.857										
I/AUDI Q7 PREMIUM PLUS	24511200									120.414	117.963										
I/AUDI Q5 2.0T QUATTRO	24511600									85.803											
I/AUDI Q5 2.0T	24511800									84.100											
I/AUDI Q7 3.0 TDI	24512400									128.703	121.272										
I/AUDI Q3 2.0TFSI	24512500					95.871	86.432	79.995	77.502												
I/AUDI Q3 2.0TFSI AMB	24512600						93.690	88.272	84.623												
I/AUDI Q5 3.0TFSI	24512800					167.711	148.783	137.043													
I/AUDI Q5 2.0TFSI	24512900	220.681	205.911	181.995	146.622	127.722	117.300	105.258													
I/AUDI Q7 3.0TFSI AT	24513100					192.038	168.119														
I/AUDI SQ5 354CV	24513200					204.511	181.553														

ANEXO ÚNICO

TABELA DE VALOR VENAL DE VEÍCULOS - IPVA/2020



DESCRIÇÃO DO VEÍCULO	FAIXA	ANO DE FABRICAÇÃO																			
		2019	2018	2017	2016	2015	2014	2013	2012	2011	2010	2009	2008	2007	2006	2005	2004	2003	2002	2001	2000
I/AUDI RSQ3 310CV	24513300					170.297	168.537														
I/AUDI Q5 225CV	24513400					137.893	121.491														
I/AUDI Q3 220CV	24513500			154.225		99.034															
I/AUDI Q3 150CV	24513600				101.769	97.045															
I/AUDI Q3 180CV	24513700		158.632	138.444	118.482	97.037															
I/AUDI RSQ3 340CV	24513800			252.527	220.091	170.297															
AUDI/Q3 1.4TFSI	24514200	135.120	125.724	107.614	101.769																
I/AUDI Q7 3.0TDI	24514500	410.068	368.484	323.359																	
I/AUDI SQ5 3.0TFSI	24514900	353.996	331.447	269.145																	
I/AUDI Q5 2.0TFSI BL	24515000	323.307	290.451	271.120																	
I/AUDI Q5 2.0T BLINDADO	24515100	329.176																			
I/AUDI Q8 3.0TFSI	24515500	490.635																			
I/CHANGAN CHANA SC13D	24520000									12.996	10.630				7.929						
I/CHANGAN CHANA SC1016D	24520100											9.691			7.709						
I/CHANGAN CHANA SC23D	24520200									16.274	13.741	13.480									
I/CHANGAN CHANA SC6350C	24520400															8.618					
I/CHANGAN CHANA SC6360A	24520500									16.279	14.020		12.641	10.693	10.351	10.190					
I/CHANGAN CHANA SC1026W	24520600									13.845	12.236	11.107	9.845	9.238	8.771						

ANEXO ÚNICO

TABELA DE VALOR VENAL DE VEÍCULOS - IPVA/2020



DESCRIÇÃO DO VEÍCULO	FAIXA	ANO DE FABRICAÇÃO																			
		2019	2018	2017	2016	2015	2014	2013	2012	2011	2010	2009	2008	2007	2006	2005	2004	2003	2002	2001	2000
I/CHANGAN CHANA SC6360H	24520700									13.802				9.928	9.609						
HYUNDAI/HR HDB	24530000	65.985	61.161	59.089	49.914	46.319	44.361	43.309	40.279	40.247	36.978	35.420	32.926	31.760							
HYUNDAI/HR LDB	24530100									39.849	36.910	35.016	32.895	31.651							
HYUNDAI/HR2.5 RANGEL CD	24530500					54.284					40.146										
I/FORD F150	24540000													68.077							
I/FORD F150 KING RANCH	24540200															120.970					
I/FORD F150 XLT	24540500										74.629										
I/FORD F150 HARLEY	24540600								113.600	106.571		104.419									
I/FORD F-150 SVT RAPTOR	24540700							92.292		78.707	75.083	70.172									
I/FORD F150 SUP.CREW XLT	24541200												57.429								
I/FORD F-150 SUPER CAB X	24541500									94.466											
I/FORD F-150 SUPER CAB	24541600									95.327											
I/FORD RANGER XLS CD4 32	24541800					86.316	77.920	71.546													
I/FORD RANGER XLS CD422H	24542000					73.001	72.392	68.796													
I/FORD RANGER XL CS4 22H	24542200					51.614	50.449	48.309													
I/FORD RANGER XL CD4 22H	24542300					73.085	70.090	68.545													
I/FORD RANGER XL CD2 25	24542400						51.226														
I/FORD RANGER XLCHS4 22H	24542500					49.988	47.703														

ANEXO ÚNICO

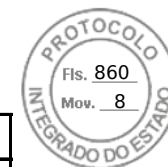
TABELA DE VALOR VENAL DE VEÍCULOS - IPVA/2020



DESCRIÇÃO DO VEÍCULO	FAIXA	ANO DE FABRICAÇÃO																			
		2019	2018	2017	2016	2015	2014	2013	2012	2011	2010	2009	2008	2007	2006	2005	2004	2003	2002	2001	2000
I/FORD RANGER TRV TROPIC	24542601							65.020	62.579												
I/FORD RANGER TRV TROPIC	24542602							66.325	63.108												
I/FORD F150 RAPTOR	24542800		384.338	279.165																	
I/FORD RANGER XLSCS2 25B	24543000					47.685	44.773														
I/FORD RANGER XL CD2 25B	24543100					60.282															
I/FORD RANGER XLSCD2 25B	24543200					60.282															
I/FORD RANGER XLTCD2 25B	24543300					69.586															
I/FORD RANGER LTDCD2 25B	24543400					75.096															
I/FORD RANGER XLS CD432A	24543500					80.642															
I/FORD RANGER XLCHS4 22C	24543600		80.566																		
I/FORD RANGER XL CS4 22C	24543700	92.512	84.682																		
I/FORD RANGER XLSCD4 22C	24543900	112.450	104.502	95.386	81.664																
I/FORD RANGER XL CD4 22C	24544000	90.120	87.355																		
I/FORD RANGER XLSCD2 25C	24544100		84.964	75.156	64.784																
I/FORD RANGER XLTCD2 25C	24544200		94.083	81.471	74.142	72.863															
I/FORD RANGER LTDCD2 25C	24544300		103.152	95.386	83.012																
I/FORD RANGER XLSCD4A22C	24544500	112.450	104.502	95.377	85.336																
I/FORD RANGER XLSCD2 22C	24544600		100.116	96.406																	

ANEXO ÚNICO

TABELA DE VALOR VENAL DE VEÍCULOS - IPVA/2020



DESCRIÇÃO DO VEÍCULO	FAIXA	ANO DE FABRICAÇÃO																			
		2019	2018	2017	2016	2015	2014	2013	2012	2011	2010	2009	2008	2007	2006	2005	2004	2003	2002	2001	2000
I/FORD RANGER LTDCD4A32C	24544800	163.298	153.246	133.872	118.689	100.690															
I/FORD RANGER XLTCD4A32C	24544900	139.896	134.971	123.773	105.765																
I/FORD EDGE 3.5	24545000		208.216	185.371	179.220	115.890															
I/FORD RANGER XLS4SPTA22	24545300		114.067	106.068																	
I/FORD RANGER XLSCD2A22	24545500	112.450	104.502																		
I/FORD F-150 SHELBY	24545900			479.951																	
I/FORD EDGE ST GTDI	24546100	270.120	261.485																		
BRAMONT/SCORPIO DC 4X4	24550000										35.564	33.652	29.256	28.563							
BRAMONT/SCORPIO SUV 4X4	24550100										36.360	33.650	30.511	29.146							
BRAMONT/SCORPIO SC 4X4	24550200											27.139	26.931	25.171							
BRAMONT/MAHIND RA DC 4X4	24550400									33.403	31.538										
BRAMONT/MAHIND RA SC3 4X4	24550500								41.263	38.271	33.808										
BRAMONT/MAHIND RA SUV 4X4	24550600									44.678	38.324										
BRAMONT/MAHIND RA HWKCS32	24551200							36.985													
BRAMONT/MAHIND RA HWKCS34	24551300							39.016	35.851												
BRAMONT/MAHIND RA HWKCD4	24551500							43.201	39.896												
I/GREAT WALL HOUVER E4X2	24560800										41.247										
I/GREAT WALL WINGLE S4X2	24561100										50.507										

ANEXO ÚNICO

TABELA DE VALOR VENAL DE VEÍCULOS - IPVA/2020



DESCRIÇÃO DO VEÍCULO	FAIXA	ANO DE FABRICAÇÃO																				
		2019	2018	2017	2016	2015	2014	2013	2012	2011	2010	2009	2008	2007	2006	2005	2004	2003	2002	2001	2000	
I/GREAT WALL HOVER	24569900											39.052										
I/HAFEI ZHONGYI VAN	24570000									16.101	15.314	13.898	13.413	12.749								
I/HAFEI RUIYI PICKUP	24570100								12.880	12.438	11.673	10.521	10.479									
I/HAFEI ZHONGYI FURGAO	24570200										14.483	12.528	11.840									
I/HAFEI MINIVAN 7P L	24570500										16.155	15.005	13.072	12.196								
I/HAFEI MINIVAN CARGO L	24570600								16.707	15.025	13.769	11.209	10.916									
I/HAFEI MINI PICK-UP L	24570700								15.315	14.828	13.476	12.479	10.405									
I/CHRYSLER T COUNTRY TRG	24571500							86.491	70.502	68.635												
I/HAFEI RUIYI PICKUP L	24571600								14.351	13.168	11.309											
I/HAFEI RUIYI PICKUP CD	24571700								15.712	13.503	12.544											
I/CHRYSLER TOWN COUNTRY	24571900					149.068	128.220	103.828	82.143	76.302	65.748	57.749	52.091									
I/HAFEI RUIYI PICKUP BAU	24572000									16.489	13.723											
I/HAFEI TOWNER PICKUP UD	24572200								14.588	13.138	12.547	11.987										
I/HAFEI TOWNER PICKUP US	24572300								15.937	14.483	12.468											
I/HAFEI TOWNER PICKUP UF	24572400									14.560	13.727											
I/HAFEI TOWNER PICKUP	24572800									13.728												
I/HAFEI START PICKUP L	24573600								13.944	13.485												
I/HAFEI START VAN	24573700									14.845												

ANEXO ÚNICO

TABELA DE VALOR VENAL DE VEÍCULOS - IPVA/2020



DESCRIÇÃO DO VEÍCULO	FAIXA	ANO DE FABRICAÇÃO																			
		2019	2018	2017	2016	2015	2014	2013	2012	2011	2010	2009	2008	2007	2006	2005	2004	2003	2002	2001	2000
I/HAFEI START PICK UP CD	24573800								16.137	14.906											
EFFA/START PICK UP	24574000						24.090	23.162													
EFFA/START PICK UP CD	24574200							21.906													
EFFA/K01	24574900	34.381	30.027	27.583	25.743																
EFFA/V21	24575000	45.989	39.184	34.431	31.585																
EFFA/K02	24575100		35.195	29.090	27.592																
EFFA/V22	24575200	49.635	40.921	37.627	33.782																
I/HEBEI ZHONG LANDM 4X4	24580000													7.876							
I/HEBEI ZHONG LANDM 4X2	24580100													7.925							
I/ZXAUTO GRANDTIGER LXCD	24580300									41.738											
I/JINBEI VAN CARGO L	24590100									27.798			9.540								
I/JINBEI SY6483N1	24590300										30.177										
I/JINBEI SY6483N1LWB	24590600											32.604									
I/JINBEI TOPIC FURGAO	24590800									25.948											
I/JINBEI SHINERAY PVAN S	24592300									20.184											
I/JINBEI SHINERAY TRUCKS	24592400						19.765		18.436												
I/JINBEI SHINERAY TLUX	24592500						19.874	18.950	17.656												
I/JINBEI SHINERAY CARGOV	24592600									20.296											

299/555

ANEXO ÚNICO

TABELA DE VALOR VENAL DE VEÍCULOS - IPVA/2020



DESCRIÇÃO DO VEÍCULO	FAIXA	ANO DE FABRICAÇÃO																				
		2019	2018	2017	2016	2015	2014	2013	2012	2011	2010	2009	2008	2007	2006	2005	2004	2003	2002	2001	2000	
I/JINBEI SHINERAY PVAN	24592700								18.778													
I/DFM MINIBUS 1.0	24593100									12.768												
I/DFM MINIMPV 1.3	24593500										17.949											
I/DFM MINITRUCK 1.0	24594100										15.101											
I/DFM MINITRUCK 1.0 CDLW	24594400									16.105												
I/DFM MINIVAN 1.0	24596100										14.251											
I/JINBEI SHINERAY DTRUCK	24596300						22.861	20.552	20.109													
I/JINBEI SHINERAY TRUCK	24596400							17.486														
I/LR FREELANDER2 SE SI4	24614300							88.734														
I/LR R.R SPT SVR 550	24617600			602.354	481.333																	
LAND ROVER/DEFENDER 110	24619200														51.896	49.752						
I/LR DISCOVERY TD6 HSE 7	24619700	398.966	348.340	335.004																		
I/KIA SORENTO 2.4EX3 G17	24640800		150.711																			
I/KIA SORENTO 3.5EX4 G17	24640900	188.554	167.426																			
I/KIA SORENTO 3.5EX4 G27	24641000		181.553																			
I/MASERATI LEVANTE S	24660100	690.112		599.695	585.956																	
I/BMW X5 M	24670100			302.892																		
I/BMW X3 M40I	24670200			333.862																		

ANEXO ÚNICO

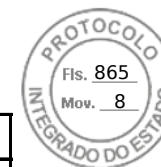
TABELA DE VALOR VENAL DE VEÍCULOS - IPVA/2020



DESCRIÇÃO DO VEÍCULO	FAIXA	ANO DE FABRICAÇÃO																				
		2019	2018	2017	2016	2015	2014	2013	2012	2011	2010	2009	2008	2007	2006	2005	2004	2003	2002	2001	2000	
BMW/X3 M40I	24670300	382.073	344.780																			
Chrysler/Outros modelos de carros importados	G1000200										33.295	30.684	28.491	25.562	24.396	23.684	22.253	21.057	19.334	11.702	10.420	
Citroën/Outros modelos de carros nacionais	G1000500										21.188	19.417	17.770	16.415	15.088	14.280	13.812	9.963	9.499	7.915	7.355	
Citroën/Outros modelos de carros importados	G1000600										30.400	29.328	27.139	25.156	22.970	20.774	17.859	12.422	9.544	8.177	7.714	
Daihatsu/Outros modelos de carros importados	G1000800													9.404	8.706	8.139	7.473	6.770	6.108	5.481	4.928	
Dodge/Outros modelos de carros importados	G1001100										46.841	44.817	40.549	31.494	29.339	27.347	25.363	24.016	22.424	20.735	18.858	
Honda/Outros modelos de carros nacionais	G1001400										29.299	26.081	22.468	19.291	18.016	16.256	15.285	14.800	13.892	12.647	10.863	
Honda/Outros modelos de carros importados	G1001500										49.932	44.302	42.293	31.083	26.116	24.879	22.724	21.616	19.749	15.147	14.565	
Hyundai/Outros modelos de carros	G1001701										30.681	28.236	27.048	25.584	21.408	20.158	14.996	13.418	12.920	12.332	8.530	
Hyundai/Outros modelos de carros	G1001702										32.683	31.587	30.495	29.374	28.046	26.947	19.122	17.794	16.773			
Jaguar/Outros modelos de carros	G1002000										79.792	76.015	68.149	63.930	60.464	57.232	54.314	51.036	43.088	40.270	34.440	
Jeep/Outros modelos de carros	G1002200										68.914	65.938	60.952	57.387	54.855	49.697	45.043	41.002	36.871	23.368	22.043	
Fiat/Outros modelos de carros nacionais	G1002500										13.628	12.739	11.322	10.726	10.279	9.852	8.535	8.127	7.488	7.183	6.938	
Fiat/Outros modelos de carros importados	G1002600										35.811	33.305	31.399	22.786	21.407	20.023	17.243	14.787	12.672	10.904	9.289	
Kia Motors/Outros modelos de carros	G1002901										18.580	17.844	17.178	16.438	15.821	13.831	12.389	11.932	11.512	9.217	6.840	
Kia Motors/Outros modelos de carros	G1002902										57.103	52.406	49.381	46.555	42.153	38.094	36.269	19.796	18.839	17.877	15.608	
Lada/Outros modelos de carros	G1003100														30.826	28.558	26.609	25.320	20.100	16.387	13.117	8.034
Mazda/Outros modelos de carros	G1003300														26.071	24.091	22.441	21.093	18.145	15.865	13.998	10.820

ANEXO ÚNICO

TABELA DE VALOR VENAL DE VEÍCULOS - IPVA/2020



DESCRIÇÃO DO VEÍCULO	FAIXA	ANO DE FABRICAÇÃO																			
		2019	2018	2017	2016	2015	2014	2013	2012	2011	2010	2009	2008	2007	2006	2005	2004	2003	2002	2001	2000
Mercedes-Benz/Outros modelos de carros nacionais	G1003600													20.210	18.656	14.400	13.347	12.380	11.747	10.837	10.371
Mercedes-Benz/Outros modelos de carros importados	G1003701										52.121	50.053	46.422	44.995	40.283	37.401	35.370	33.623	31.517	29.976	22.934
Mercedes-Benz/Outros modelos de carros importados	G1003702										161.490	148.018	133.301	49.522	47.168	43.553	39.743	37.896	34.161	31.263	26.808
Mitsubishi/Outros modelos de carros	G1003901										51.141	49.292	35.012	31.461	27.368	24.214	22.400	20.548	16.177	14.875	9.398
Mitsubishi/Outros modelos de carros	G1003902												72.651	65.845	47.356	36.038	33.768	30.222	27.317	25.797	22.893
Nissan/Outros modelos de carros importados	G1004101										23.860	22.923	21.841	17.071	15.832	14.322	13.262	12.766	10.691	10.347	9.972
Peugeot/Outros modelos de carros nacionais	G1004500										14.400	13.861	13.233	12.168	10.804	10.340	9.823	9.419	8.698	8.148	7.603
Peugeot/Outros modelos de carros importados	G1004600										27.655	26.397	22.493	21.077	13.805	12.851	11.230	10.032	9.524	5.787	5.439
Renault/Outros modelos de carros nacionais	G1005100										14.611	13.514	11.868	11.312	10.524	9.995	9.577	9.254	8.715	8.170	6.821
Renault/Outros modelos de carros importados	G1005200													14.837	13.862	12.851	12.037			8.020	6.421
Seat/Outros modelos de carros	G1005600													32.162	29.486	27.638	25.770	9.593	9.254	8.966	7.814
Subaru/Outros modelos de carros	G1005900										32.296	29.138	27.824	26.669	25.408	24.219	23.241	22.176	19.321	13.458	12.732
Toyota/Outros modelos de carros nacionais	G1006201										34.269	30.904	26.676	22.389	21.304	19.762	18.241	17.582	12.657	11.615	11.086
Toyota/Outros modelos de carros nacionais	G1006202													35.934	33.520	31.448	29.301	27.261	25.271	23.472	22.553
Toyota/Outros modelos de carros importados	G1006301										59.206	56.151	51.334	46.648	40.299	31.860	27.699	26.643	23.618	17.426	14.097
Toyota/Outros modelos de carros importados	G1006302										98.173	87.853	76.677	67.205	63.292	53.095	51.056	48.951	45.661		
Suzuki/Outros modelos de carros nacionais	G1006601													37.170	34.145	32.012	29.942	24.123	19.103	17.613	16.867
Suzuki/Outros modelos de carros nacionais	G1006602													44.228	40.836	37.706	35.632	24.649	22.569	21.581	19.454

ANEXO ÚNICO

TABELA DE VALOR VENAL DE VEÍCULOS - IPVA/2020



DESCRIÇÃO DO VEÍCULO	FAIXA	ANO DE FABRICAÇÃO																			
		2019	2018	2017	2016	2015	2014	2013	2012	2011	2010	2009	2008	2007	2006	2005	2004	2003	2002	2001	2000
Suzuki/Outros modelos de carros importados	G1006700										31.844	27.827	27.071	21.372	19.749	18.498	17.024	13.098	10.682	10.328	7.891
Volvo/Outros modelos de carros	G1007000										43.408	41.753	37.774	34.654	33.455	32.095	23.935	19.934	16.763	14.450	12.756
Daewoo/Outros modelos de carros	G1007200													28.357	26.000	24.168	22.779	18.564	15.347	8.439	7.580
Ferrari/Outros modelos de carros	G1007400										785.113	738.130	694.256	593.352	556.361	486.762	366.106	331.083	307.573	251.908	185.235
JPX/Outros modelos de carros	G1007600													30.808	28.860	26.704	24.658	21.754	19.103	15.293	14.501
Land Rover/Outros modelos de carros nacionais	G1007900													52.156	48.470	44.178	39.905	36.963	31.082	26.646	25.169
Maserati/Outros modelos de carros	G1008200										400.618	361.312	283.010	236.451	184.327	158.221	135.398	125.649	105.459	76.529	71.240
Porsche/Outros modelos de carros	G1008400										154.492	149.285	144.588	140.069	122.480	116.809	107.343	103.880	99.187	92.914	88.752
Ford/Outros modelos de carros nacionais	G1008700										15.532	14.339	11.650	10.608	10.116	9.689	9.151	8.648	7.557	7.017	6.733
Ford/Outros modelos de carros importados	G1008800										38.562	36.226	31.782	28.048	25.358	22.996	20.919	17.987	17.120	10.093	9.148
BRM/Outros modelos de carros	G1009300										14.419	12.914	11.583	10.440	9.520	8.575	8.245	7.397	6.938	6.501	6.209
Automóveis/Fabricantes e/ou modelos não especificados -	G1009601										14.064	12.911	9.930	9.183	8.157	7.437	6.963	6.367	6.043	5.658	5.396
Automóveis/Fabricantes e/ou modelos não especificados -	G1009602										58.723	55.821	53.427	50.603	32.733	29.469	28.051	26.576	25.494	18.265	17.472
Automóveis/Fabricantes e/ou modelos não especificados -	G1009701										13.039	12.486	11.893	11.465	10.971	10.527	10.049	9.633	8.075	5.359	5.189
Automóveis/Fabricantes e/ou modelos não especificados -	G1009702										31.612	29.738	28.477	26.849	23.381	21.297	19.247	18.324	16.023	15.262	14.690
Buggy/Outros modelos de carros	G1010100										13.044	11.594	10.519	9.617	8.447	7.403	7.087	6.773	6.539	6.283	6.018
Cadillac/Outros modelos de carros	G1010300													83.735	78.509	71.911	68.064	58.125	50.463	43.926	38.335
Engesa/Outros modelos de carros	G1010701													36.370	33.929	31.557	29.657	27.495	25.027	23.081	21.569

ANEXO ÚNICO

TABELA DE VALOR VENAL DE VEÍCULOS - IPVA/2020



DESCRIÇÃO DO VEÍCULO	FAIXA	ANO DE FABRICAÇÃO																			
		2019	2018	2017	2016	2015	2014	2013	2012	2011	2010	2009	2008	2007	2006	2005	2004	2003	2002	2001	2000
Engesa/Outros modelos de carros	G1010702													45.510	42.489	39.640	36.412	34.660	31.857	29.768	27.850
Lotus/Outros modelos de carros	G1011300													59.749	55.887	51.681	48.414	45.252	41.830	39.046	36.732
GM - Chevrolet/Outros modelos de carros nacionais	G1011600										14.192	13.190	12.510	11.911	11.113	10.500	10.099	9.686	8.866	8.444	7.424
GM - Chevrolet/Outros modelos de carros importados	G1011700										50.610	48.329	46.553	38.317	35.293	33.494	30.604	29.154	27.301	12.592	10.795
Pontiac/Outros modelos de carros	G1012400													37.513	34.974	31.967	30.257	27.393	24.916	23.301	20.994
Saturn/Outros modelos de carros	G1013000													19.673	18.445	16.933	15.888	14.596	13.757	12.804	11.824
Troller/Outros modelos de carros	G1013400													44.292	41.075	38.454	35.278	30.915	27.211	24.547	21.423
Lexus/Outros modelos de carros	G1013700										117.112	110.453	98.414	79.506	55.907	53.061	50.219	39.097	35.828	31.840	22.739
VW - VolksWagen/Outros modelos de carros	G1014000										14.176	13.560	12.684	12.177	11.406	9.778	9.319	8.876	8.455	7.948	7.620
VW - VolksWagen/Outros modelos de carros	G1014100										29.520	26.889	25.350	21.324	20.268	19.101	16.085	15.073	14.399	13.941	12.483
Alfa Romeo/Outros modelos de carros importados	G1014600															40.970	35.325	32.182	21.952	19.306	18.233
Asia Motors/Outros modelos de carros importados	G1014801													8.432	7.757	7.221	6.705	6.284	5.836	5.430	5.089
Audi/Outros modelos de carros nacionais	G1015100													37.439	27.970	25.000	21.728	16.650	15.871	15.068	14.414
Audi/Outros modelos de carros importados	G1015200										57.603	52.862	47.878	41.644	21.970	20.443	18.527	17.294	15.829	15.111	14.667
BMW/Outros modelos de carros importados	G1015400										53.524	48.675	45.914	43.783	41.319	39.797	38.343	35.434	33.384	29.631	21.757
Citroën/Outros modelos de utilitários	G2000200										45.689	40.633	38.573	37.187	34.920	24.967	23.990	21.414	20.607	18.452	17.241
Dodge/Outros modelos de utilitários nacionais	G2001001													20.423	19.183	17.850	16.715	15.636	14.716	14.048	13.366
Dodge/Outros modelos de utilitários nacionais	G2001002													30.700	28.307	26.553	25.105	23.070	21.528	19.116	18.264

ANEXO ÚNICO

TABELA DE VALOR VENAL DE VEÍCULOS - IPVA/2020



DESCRIÇÃO DO VEÍCULO	FAIXA	ANO DE FABRICAÇÃO																			
		2019	2018	2017	2016	2015	2014	2013	2012	2011	2010	2009	2008	2007	2006	2005	2004	2003	2002	2001	2000
Honda/Outros modelos de utilitários	G2001300													31.060	28.842	26.777	25.065	22.985	21.848	20.212	18.879
Jeep/Outros modelos de utilitários nacionais	G2002201													46.079	42.754	39.930	36.903	35.570	31.798	25.895	18.637
Jeep/Outros modelos de utilitários nacionais	G2002202													48.298	45.041	41.945	38.617	36.566	33.519	26.279	25.178
Jeep/Outros modelos de utilitários importados	G2002301										70.358	64.429	57.828	45.300	41.167	39.332	37.919	36.479	35.296	31.543	27.116
Jeep/Outros modelos de utilitários importados	G2002302										112.871	107.758	90.400	75.727	63.102	53.165	47.946	45.905	42.294	39.112	
Fiat/Outros modelos de utilitários nacionais	G2002901										13.796	13.386	11.879	11.225	10.102	9.657	9.139	8.730	7.240	6.532	5.776
Fiat/Outros modelos de utilitários nacionais	G2002902										38.146	36.913	35.414	33.866	31.882	30.545	28.832	24.760	23.951	22.894	19.891
Fiat/Outros modelos de utilitários importados	G2003000										47.941	43.723	39.480	37.451	32.944	30.062	27.515	25.258	23.753	21.379	18.708
Kia Motors/Outros modelos de utilitários	G2003500										30.488	28.643	27.471	26.379	24.584	23.432	21.869	18.707	17.626	16.137	15.386
Mazda/Outros modelos de utilitários	G2003900													27.987	25.717	24.167	22.470	20.150	18.033	16.134	12.598
Mercedes-Benz/Outros modelos de utilitários nacionais	G2004300										44.536	39.283	37.631	36.514	35.369	33.374	32.230	30.752	28.152	24.779	23.773
Mercedes-Benz/Outros modelos de utilitários importados	G2004400													33.208	31.071	29.224	27.206	24.423	22.216	19.959	18.978
Nissan/Outros modelos de utilitários nacionais	G2006000										49.645	44.103	39.475	33.623	30.576	27.163	25.604	23.051	21.823	20.729	
Peugeot/Outros modelos de utilitários nacionais	G2006501										16.839	16.370	14.775	13.701	12.513	11.883	10.906	9.619	9.375		
Peugeot/Outros modelos de utilitários nacionais	G2006502										37.806	35.854	34.054	30.290	28.791	27.269	25.429	23.893	22.045	21.193	
Peugeot/Outros modelos de utilitários importados	G2006601													15.375	14.315	13.158	12.319	9.295	8.271	7.978	7.626
Peugeot/Outros modelos de utilitários importados	G2006602										41.545	40.396	37.208	34.576	33.289	31.259	29.413	21.303	20.158	19.303	17.934
Renault/Outros modelos de utilitários nacionais	G2007001										20.494	19.775	17.556	16.741	16.047	12.609	11.641	10.060	9.482	8.714	8.140

ANEXO ÚNICO

TABELA DE VALOR VENAL DE VEÍCULOS - IPVA/2020



DESCRIÇÃO DO VEÍCULO	FAIXA	ANO DE FABRICAÇÃO																			
		2019	2018	2017	2016	2015	2014	2013	2012	2011	2010	2009	2008	2007	2006	2005	2004	2003	2002	2001	2000
Renault/Outros modelos de utilitários nacionais	G2007002										38.325	36.786	34.978	33.389	31.113	29.952	27.514	21.354	20.297	19.448	
Renault/Outros modelos de utilitários importados	G2007100													27.430	25.274	23.921	21.949	20.000	17.511	16.817	15.534
Seat/Outros modelos de utilitários	G2007400													17.056	15.744	14.737	13.842	11.815	8.438	7.531	7.150
Toyota/Outros modelos de utilitários nacionais	G2008101										43.207	41.626	36.498	31.704	27.808	24.927	23.091	20.418	18.330	17.646	16.913
Toyota/Outros modelos de utilitários nacionais	G2008102										44.274	43.019	41.084	39.404	35.344	29.243	27.598	25.640	22.561	21.756	21.029
Toyota/Outros modelos de utilitários importados	G2008201													68.361	63.552	59.032	55.344	47.848	37.769	28.062	26.960
Toyota/Outros modelos de utilitários importados	G2008202													94.870	87.670	83.094		79.667	38.074	34.869	32.637
Suzuki/Outros modelos de utilitários	G2008400													8.751	8.121	7.678	6.964	6.359	5.810	5.240	4.844
JPX/Outros modelos de utilitários	G2008600													27.811	25.933	24.148	22.278	20.425	18.370	15.005	14.269
Land Rover/Outros modelos de utilitários nacionais	G2009100													51.209	37.689	35.216	31.022	30.193	28.646	27.335	26.142
AM Gen/Outros modelos de utilitários	G2009500													627.189	587.383	549.376	511.808	415.599	341.252	275.697	196.865
Ford/Outros modelos de utilitários nacionais	G2010601										18.444	17.106	15.645	15.039	14.307	12.933	12.320	11.829	11.393	10.687	9.268
Ford/Outros modelos de utilitários nacionais	G2010602										33.283	30.614	29.205	27.972	26.210	23.352	22.216	21.339	20.102	18.114	17.105
Ford/Outros modelos de utilitários importados	G2010700													20.678	19.109		16.468	15.321		11.939	11.337
Utilitários/Fabricantes e/ou modelos não especificados -	G2012901										14.476	13.684	12.153	11.417	10.374	9.904	9.439	8.974	8.278	7.394	6.556
Utilitários/Fabricantes e/ou modelos não especificados -	G2012902										35.064	31.910	30.642	29.225	27.232	24.421	17.726	16.388	15.464	14.944	14.529
GM - Chevrolet/Outros modelos de utilitários nacionais	G2014401										19.476	17.900	17.156	16.537	16.064	15.508	14.959	11.908	11.214	10.133	9.717
GM - Chevrolet/Outros modelos de utilitários nacionais	G2014402										40.449	36.776	35.144	32.335	29.859	27.896	26.882	24.854	23.463	22.433	19.395

ANEXO ÚNICO

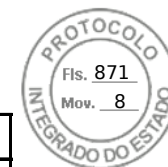
TABELA DE VALOR VENAL DE VEÍCULOS - IPVA/2020



DESCRIÇÃO DO VEÍCULO	FAIXA	ANO DE FABRICAÇÃO																						
		2019	2018	2017	2016	2015	2014	2013	2012	2011	2010	2009	2008	2007	2006	2005	2004	2003	2002	2001	2000			
GM - Chevrolet/Outros modelos de utilitários importados	G2014501													24.002	22.137	20.425	19.239	16.926		16.293	14.677			
GM - Chevrolet/Outros modelos de utilitários importados	G2014502													31.899	29.529	27.557	25.557	24.157		22.754	21.857			
Miura/Outros modelos de utilitários	G2014900													64.873	60.647	56.921	52.685	47.937	42.686	39.051	35.303			
SSang/Outros modelos de utilitários	G2015101													35.688	32.401	30.475	29.351	28.433	27.340	26.565	25.586	24.440	20.753	19.863
SSang/Outros modelos de utilitários	G2015102													42.612	38.713	36.753	33.743	28.627	26.504	22.200	21.176	20.341	18.809	18.059
Troller/Outros modelos de utilitários	G2015201																					22.882	21.659	
Troller/Outros modelos de utilitários	G2015202													54.034	50.366	44.667	36.648	32.682	30.283	29.110	27.224	26.279	24.891	24.080
VW - Volkswagen/Outros modelos de utilitários	G2015901													18.200	17.158	15.605	14.510	13.849	13.003	12.397	11.541	10.019	9.431	8.787
VW - Volkswagen/Outros modelos de utilitários	G2015902																14.412	13.665	12.949	12.374	11.805	9.928	9.346	8.767
VW - Volkswagen/Outros modelos de utilitários	G2016000																36.750	34.436	32.037	29.863	26.388	23.501	17.242	16.582
Matra/Outros modelos de utilitários	G2016300																24.329	22.804	21.021	16.540	15.280	14.316	13.627	
Asia Motors/Outros modelos de utilitários	G2016801																9.291	8.669	7.963	7.329	6.882	6.515	6.088	5.696
Asia Motors/Outros modelos de utilitários	G2016802																26.063	24.335	22.467	20.955	19.394	18.234	16.834	15.873
Caminhões, Ônibus e Microônibus - Nacionais e Importados																								
M.BENZ/712E DOMINIK DMK7	30000500																	47.264	45.513					
AGRALE/8500 CD	30010800									67.145	66.396	59.427	55.153	51.085	49.232									
AGRALE/MARRUA AM 200CD	30010900	207.689			150.955							68.368	59.484											
AGRALE/MARRUA AM 200CC	30011100									59.017	55.135	51.873												

ANEXO ÚNICO

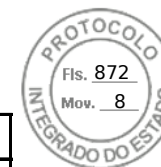
TABELA DE VALOR VENAL DE VEÍCULOS - IPVA/2020



DESCRIÇÃO DO VEÍCULO	FAIXA	ANO DE FABRICAÇÃO																				
		2019	2018	2017	2016	2015	2014	2013	2012	2011	2010	2009	2008	2007	2006	2005	2004	2003	2002	2001	2000	
AGRALE/MARRUA AM 200CDCC	30011200									83.772	72.459	67.881		55.550								
AGRALE/13000	30011500									76.271	67.405	63.044	60.141	58.027								
AGRALE/MARRUA AM300	30011800								94.985	93.360												
AGRALE/A7500 I	30012000				89.561																	
AGRALE/A8700 I	30012100		113.024	101.176	91.902	88.187																
FIAT/DUCATO VIATURE A	30160000																			23.864	22.379	
FIAT/DUCATO MAXI	30160100											36.702								26.042	24.400	
FIAT/DUCATO MAXICARGO	30160200															30.384	29.586	27.526	25.042			
I/FIAT DUCATO MULTI	30160500	126.159	111.801	104.696																		
I/FIAT DUCATO MAXIMULTI	30160600	133.169	119.503																			
FORD/CARGO 4030	30360100																			49.433	48.881	47.151
FORD/CARGO 4030 MASTER	30360400																				54.563	
FORD/CARGO 4331 MASTER	30360500																53.372					
FORD/CARGO 4532E TRCSYST	30360800												59.919			55.177	54.054	52.865		48.389		
FORD/CARGO 1933 MASTER	30361200								113.828													
FORD/CARGO 1317F	30410000															50.541	45.847	42.188	39.032			
FORD/CARGO1717 E	30410200									76.240	67.749	65.538	62.079	57.253	55.180	51.933	50.592					
FORD/CARGO 1317 E	30410300									69.673	62.566	61.037	59.469	58.500	55.287	51.121						

ANEXO ÚNICO

TABELA DE VALOR VENAL DE VEÍCULOS - IPVA/2020



DESCRIÇÃO DO VEÍCULO	FAIXA	ANO DE FABRICAÇÃO																			
		2019	2018	2017	2016	2015	2014	2013	2012	2011	2010	2009	2008	2007	2006	2005	2004	2003	2002	2001	2000
FORD/RODOKINHO CARGO CT	30410400					94.919	90.005	85.636	73.527	70.649	67.480	63.822	61.282	59.209		54.323					
FORD/CARGO 1832 E	30410600									93.153	89.849	79.873									
FORD/CARGO 1319	30411300					108.792	104.290	92.981	84.753												
FORD/CARGO 1723 L	30411400					129.727	117.207	110.171	106.243												
FORD/CARGO 1723	30411500					129.727	117.207	110.198	106.281												
FORD/CARGO 1723 IPG CE	30411900							107.677													
FORD/CARGO 2042 AT	30412000					160.383	140.875	130.022	128.004												
FORD/CARGO 2842 AT	30412100	284.578		206.224			161.576	151.596	147.486												
FORD/CARGO 1729 TL	30412200						128.805	127.769													
FORD/CARGO 2429 SL	30412300					140.026	126.255	121.276													
FORD/CARGO 2429 S	30412400					140.030	126.242	121.254													
FORD/CARGO 1719 B	30412500						117.511	108.433													
FORD/CARGO 1119	30412600	143.686	117.873	106.789	100.327	94.608	91.709	89.302													
FORD/CARGO 2629 6X4 M	30412700	229.854	181.331	169.787	161.983	154.481	142.599	137.858													
FORD/CARGO 1723 K	30412800				138.355	138.106	125.114	108.404													
FORD/CARGO 1729	30412900					142.551	132.051	129.383													
FORD/CARGO 1729 L	30413000					142.536		129.383													
FORD/F 4000 P	30413400	125.076	107.148	98.420	90.559	86.456	82.401														

ANEXO ÚNICO

TABELA DE VALOR VENAL DE VEÍCULOS - IPVA/2020



DESCRIÇÃO DO VEÍCULO	FAIXA	ANO DE FABRICAÇÃO																			
		2019	2018	2017	2016	2015	2014	2013	2012	2011	2010	2009	2008	2007	2006	2005	2004	2003	2002	2001	2000
FORD/F 350 P	30413500	120.862	97.954	82.653	77.331	72.489	68.845														
FORD/F 4000 4X4 P	30413600	144.813	120.131	109.018	99.546	96.991	93.859														
FORD/C1119 TOPLINE CE	30413700				101.391																
FORD/CARGO 3129 6X4	30413900			191.559	187.564	181.229															
FORD/CARGO 1729 GERM	30414400							113.900													
FORD/CARGO 1729 TL SETEC	30414500					139.413															
FORD/F4000 TRV C TRIPLA	30414700	147.534	142.521																		
FORD/CARGO 1723 TRV FMAX	30414800	329.852			295.445																
FORD/CARGO 1317	30419900												56.519								
FORD/CARGO 1517 F	30430000														56.092	53.302	48.878	47.221			
FORD/CARGO 1517 E	30430100								74.059	70.712	64.363	60.671	59.030	57.922	54.927	52.642					
FORD/CARGO 2429 B	30430200	210.909	176.455	162.988	154.736																
FORD/CARGO 2423 BL	30430300		170.304	156.529	148.819																
FORD/CARGO 2423 B	30430400	197.013	169.957	154.615	150.847																
FORD/CARGO 1729 BL	30430600				142.576																
FORD/CARGO 1729 B	30430700		165.050	151.246	147.035																
FORD/CARGO 1723 BL	30430800	189.475	158.822	147.157	133.841	133.291															
FORD/CARGO 1723 B	30430900	188.237	158.397	144.912	140.057	136.172															

ANEXO ÚNICO

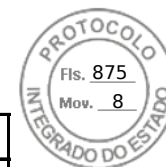
TABELA DE VALOR VENAL DE VEÍCULOS - IPVA/2020



DESCRIÇÃO DO VEÍCULO	FAIXA	ANO DE FABRICAÇÃO																			
		2019	2018	2017	2016	2015	2014	2013	2012	2011	2010	2009	2008	2007	2006	2005	2004	2003	2002	2001	2000
FORD/CARGO 1719 S	30431000		145.390	133.219	129.965																
FORD/CARGO 1519 S	30431100	174.793	142.126	131.964	123.578	107.697															
FORD/CARGO 1419 S	30431200		135.852	125.455	119.307																
FORD/CARGO 1729 BTL	30431300					142.549															
FORD/CARGO 1933 BTL	30431400	218.665	179.488	167.037	160.946	148.326															
FORD/CARGO 2429 BL	30431500	211.476	177.089	164.195	154.843																
FORD/CARGO 2431 L	30431600	227.766	190.228	183.038																	
FORD/CARGO 1731 L	30431800		167.633	161.352																	
FORD/CARGO 1731	30431900		168.155	161.201																	
FORD/CARGO 2631 6X4	30432000		199.032	176.767																	
FORD/CARGO 3031 8X2L	30432100	248.708	200.349	190.120																	
FORD/CARGO 3031 8X2	30432200	244.743	197.007	188.265																	
FORD/CARGO 2431	30432300	224.232	187.107	182.374																	
FORD/CARGO 3131 6X4	30432400		200.051																		
FORD/CARGO 3133 6X4 B	30432900	266.255	224.157																		
FORD/CARGO 3131 6X4 B	30433000	240.157	210.632																		
FORD/CARGO 2631 6X4 B	30433100	231.618	207.854																		
FORD/CARGO 1419 BS	30433200		145.998																		

ANEXO ÚNICO

TABELA DE VALOR VENAL DE VEÍCULOS - IPVA/2020



DESCRIÇÃO DO VEÍCULO	FAIXA	ANO DE FABRICAÇÃO																			
		2019	2018	2017	2016	2015	2014	2013	2012	2011	2010	2009	2008	2007	2006	2005	2004	2003	2002	2001	2000
FORD/CARGO 1519 BS	30433300	194.493	157.021																		
FORD/CARGO 1719 BS	30433400	200.852	159.785																		
FORD/F350 G	30570100									55.392	52.679	50.324	47.744	44.095	43.918	41.050	38.987	37.910	35.910	34.658	33.933
FORD/F350 TROPICAMPO	30570300																34.426	31.997	30.760	28.649	
FORD/F350 INDESTAR	30570400															40.499	38.488			32.497	31.962
FORD/F350 CD	30570800									66.041	63.219	59.582	53.935	52.396	50.142	45.230	41.871				
FORD/F350 TR TROPICAMPO	30571000		125.395	97.259	91.518	84.595	82.026					62.301	56.132		49.492		45.010	42.350	38.850	36.447	34.875
FORD/F350 RIBEIRAUTO AMB	30571400												49.501	45.732							
FORD/F4000 G	30590400									54.566	49.797	48.964	46.193	43.780	42.327	39.968	38.518	36.787	35.515	34.089	32.448
FORD/F4000 TERRITORIO4X4	30590600												61.190	56.137	54.062						
FORD/F350D TERRITORIO4X4	30590700													43.489	43.183	40.494					
FORD/F350G TERRITORIO4X4	30590800												57.043								
FORD/F4000 4X4	30591000									69.776	64.091	62.583	58.220								
FORD/F4000 RANGEL CAM CD	30591100		126.856				99.426			81.943	71.787										
FORD/F 4000 TRIEL BOM	30591700		105.320																		
I/GM SILVERADO K2500 HD	30801001																30.273				
I/GM SILVERADO K2500 HD	30801002																48.050				
I/GM SILVERADO K3500 LTZ	30801600											185.814									

ANEXO ÚNICO

TABELA DE VALOR VENAL DE VEÍCULOS - IPVA/2020



DESCRIÇÃO DO VEÍCULO	FAIXA	ANO DE FABRICAÇÃO																			
		2019	2018	2017	2016	2015	2014	2013	2012	2011	2010	2009	2008	2007	2006	2005	2004	2003	2002	2001	2000
I/DAF XF105 FTS	30810300									291.675											
I/DAF XF105 FTT	30810400									242.267											
I/DAF XF105 FTS 410	30810600							207.383	201.921												
I/DAF XF105 FTT 410	30810700								217.597												
I/DAF XF105 FTT 510	30810800								221.939												
I/DAF XF105 FTT 460	30810900							218.989	212.266												
I/DAF XF105 FTS 460	30811000								248.884												
I/DAF CF85 FT 360A	30811400							143.063													
DAF/XF105 FTS 460A	30812000	338.280	284.919	264.151	250.660	240.190	233.000	224.835													
DAF/XF105 FTS 410A	30812200					226.346	219.005	206.640													
DAF/XF105 FTS 510A	30812300	341.547	289.619	270.651	255.753																
DAF/XF105 FTT 460A	30812900				259.263	250.233	235.826	218.022													
DAF/XF105 FTT 510A	30813000	378.743	302.272	277.376	262.476	249.731															
DAF/XF105 FTS 410	30813200						219.005														
I/DAF CF85 FTT 460A	30813300							200.756													
I/DAF CF85 FTS 460A	30813400						198.023	187.560													
I/DAF XF105 FT 410	30813600						219.005														
I/DAF CF85 FT 410	30813700						186.661														

ANEXO ÚNICO

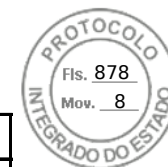
TABELA DE VALOR VENAL DE VEÍCULOS - IPVA/2020



DESCRIÇÃO DO VEÍCULO	FAIXA	ANO DE FABRICAÇÃO																			
		2019	2018	2017	2016	2015	2014	2013	2012	2011	2010	2009	2008	2007	2006	2005	2004	2003	2002	2001	2000
I/DAF CF85 FT 410A	30813800						185.930														
DAF/XF105 FT 460A	30813900		274.849	253.018																	
DAF/CF85 FTS 410A	30814500	307.768	253.765	228.333	209.929	197.801															
DAF/CF85 FT 360A	30815200			206.723	190.642	181.430															
DAF/CF85 FT 410A	30816000	286.993	244.436	212.295	195.693	185.491															
DAF/CF85 FTT100T 460A	30816500	348.890	258.306	234.513																	
DAF/XF105 FTT100T 520A	30816600			271.146																	
I/DAF LF FA 250A	30816800	139.322																			
DAF/CF FTT 530A	30817000	369.299																			
DAF/XF FTS 530A	30817100	363.596																			
I/DODGE RAM 2500	30830000									112.141		83.265	80.500	75.758	68.353	58.413	55.532				
I/DODGE RAM 2500 SLT	30830100									82.812	76.889										
I/DODGE RAM 2500 RC	30830200												65.905	63.046	58.106	52.970					
I/DODGE RAM 3500	30830500														69.857						
I/RAM 2500 LARAMIE	30830900	232.599	222.133	207.237	188.757	181.547	146.273		128.723	116.976											
I/DODGE RAM3500 LARAMIE	30831000									151.538											
I/RAM 2500 TRV TROPVAN	30831100								120.283	113.385											
IMP/FIAT DUCATO MAXI	30860300																				20.414

ANEXO ÚNICO

TABELA DE VALOR VENAL DE VEÍCULOS - IPVA/2020



DESCRIÇÃO DO VEÍCULO	FAIXA	ANO DE FABRICAÇÃO																				
		2019	2018	2017	2016	2015	2014	2013	2012	2011	2010	2009	2008	2007	2006	2005	2004	2003	2002	2001	2000	
I/DUCATO MAXI RONTAN AMB	30860400																					22.166
GMC/6150 RONTAN AMB	30881400																					33.903
GMC/3500 HD	30881500																				24.032	23.440
I/GMC SIERRA K2500	30881600																				81.270	
I/M.BENZ 312D SPRINTER C	30911400																				27.291	26.503
I/M.BENZ 412D SPRINTER C	30911800																				28.852	25.539
IMP/M.BENZ 312D SPRINTERF	30911900																				26.151	22.748
I/MBENZ 312SF RONTAN AMB	30912300																				26.147	
I/M.BENZ 312D VIATURE A	30912600																					23.057
I/M.BENZ413CDI SPRINTERC	30913200									59.825	53.935	48.908	43.146	40.802	38.957	35.942	34.230	31.391			26.876	
I/M.BENZ313CDI SPRINTERF	30913400									54.624	47.515	43.062	40.511	39.646	37.508	36.258	33.555	31.781	29.092			
I/M.BENZ313CDI SPRINTERC	30913500									52.469	50.823	46.138	45.444	39.556	37.740	35.887	30.467					
I/M.BENZ311CDI SPRINTERF	30913600																30.891	29.083	27.760		26.663	
I/M.BENZ311CDI SPRINTERC	30913700																30.900	28.256			27.748	
I/M.BENZ SPRINT VIATUREA	30914400																		29.552		26.981	
I/M.BENZ SPRINTER TH AMB	30914700											46.420	43.040	41.832	40.351	39.724				29.498		
I/M.BENZ413CDI SPRINTERF	30914900									65.915	60.152	53.874	51.755	49.176	45.147	42.001	40.148	34.890				
I/MBENZ 311SF RONTAN AMB	30915000																35.163	33.765				

ANEXO ÚNICO

TABELA DE VALOR VENAL DE VEÍCULOS - IPVA/2020



DESCRIÇÃO DO VEÍCULO	FAIXA	ANO DE FABRICAÇÃO																			
		2019	2018	2017	2016	2015	2014	2013	2012	2011	2010	2009	2008	2007	2006	2005	2004	2003	2002	2001	2000
I/M.BENZ 311SF ALTECHAMB	30916100																	30.479			
I/MBENZ 313SF RONTAN AMB	30916200											61.876	56.465		47.722	46.931					
I/M.BENZ REVECAP AMB SR	30917500	90.274	84.389						55.679		45.416										
I/M.BENZ REVECAP A UTI	30917600								55.680	50.563	45.400	41.822	40.562	39.476							
I/M.BENZ SPRT ALTECH AMB	30917900							61.450	57.340	52.101	47.857	43.189	40.616								
I/M.BENZ GREENCAR AMB 08	30918200					77.589	70.852	62.693	62.147			50.633									
I/M.BENZ 313CDI DELTA A	30918300											46.513									
I/M.BENZ SPTR MODIFICAR	30918500		98.549																		
I/M.BENZ RIBEIRAUTO AMB	30918700						66.948				48.191	44.311	41.740	39.246	37.647						
I/M.BENZ NIKS AMBULANCIA	30918800														39.562						
I/M.BENZ313CDI MARIMAR A	30918900											49.270									
I/M.BENZ 313SPRI JAEDI A	30919000									56.237		50.136									32.071
I/M.BENZ ACTROS 4144 K	30919300												234.261								
I/M.BENZ CDI GCASA AMB1	30919400									55.136											
I/M.BENZ ACTOS 4150K 8X4	30919500												220.397								
SCANIA/R124 GA4X2NZ 420	30951700													128.197	122.777	107.931	105.683	101.616	99.167	94.011	89.837
SCANIA/R124 GA6X4NZ 420	30951800													153.399	146.741	132.089	124.278	122.055	117.870	113.080	110.583
SCANIA/R124 GB4X2NZ 420	30951900													147.365							

ANEXO ÚNICO

TABELA DE VALOR VENAL DE VEÍCULOS - IPVA/2020



DESCRIÇÃO DO VEÍCULO	FAIXA	ANO DE FABRICAÇÃO																			
		2019	2018	2017	2016	2015	2014	2013	2012	2011	2010	2009	2008	2007	2006	2005	2004	2003	2002	2001	2000
SCANIA/R124 LA4X2NA 420	30952000															138.731					
SCANIA/R124 LA6X2NA 420	30952100													183.083	178.711	162.547	153.946	145.933	139.029	128.626	127.163
SCANIA/T124 GA4X2NZ 420	30952200																	106.206	99.428	98.092	95.081
SCANIA/T124 GA6X4NZ 420	30952300																			109.957	107.274
SCANIA/T124 LA4X2NA 420	30952400																	114.120			
SCANIA/R124GA6X2 NZ 420	30953800														126.107						
SCANIA/R124GA6X4 NZ 470	30954700													137.609							
SCANIA/R124GA4X2 NZ 470	30954800													152.890							
I/SCANIA G 420 LA6X4HNA	30955200													134.409							
SCANIA/G 440 B8X4 CS	30957100				370.890		330.485	301.230	280.256												
SCANIA/G 440 A6X4 CS	30957200			314.737	296.295	286.254	268.025	254.345	233.565												
SCANIA/G 400 B6X4 CS	30958600						262.011	233.329													
I/VOLVO FM12 6X4R	30970800																			97.127	
I/VOLVO FH12 4X2T	30970900																				123.935
I/VOLVO FM 6X6R	30971900							213.741													
I/VOLVO FM370 NUCTECH MT	30972000							194.645													
VOLVO/FH 540 8X4T	30972200						325.418														
VOLVO/FM 540 6X4R	30973000	436.320	364.907		301.681	280.346															

ANEXO ÚNICO

TABELA DE VALOR VENAL DE VEÍCULOS - IPVA/2020



DESCRIÇÃO DO VEÍCULO	FAIXA	ANO DE FABRICAÇÃO																			
		2019	2018	2017	2016	2015	2014	2013	2012	2011	2010	2009	2008	2007	2006	2005	2004	2003	2002	2001	2000
VOLVO/FM 380 6X2T	30973200	347.021	301.375	280.114		255.405															
VOLVO/FM 380 4X2T	30973300					246.833															
VOLVO/FH 440 MASTER	30973900										145.776										
VOLVO/FM 370 6X2 T	30974200		286.600																		
VOLVO/FH 520 6X2 T	30974300		313.302																		
VOLVO/FM 540 6X4T	30974700	44.854																			
IVECO/DCAMPO4013 4X4CD	31000300													41.833							
IVECO/STRALIH 570S42TN1	31000500											93.149		89.804							
IVECO/DAILY13 RONTAN AMB	31001200												48.282			39.189					
IVECO/STRALISHD 490S38TN	31001300										86.519	82.798	80.803								
IVECO/STRALISHD 490S42TN	31001400										103.494	95.315	88.645								
IVECO/STRALIH 740S42TZN	31001500										124.974	118.132	117.243								
IVECO/STRALISHD 490S38T	31001600											82.841									
IVECO/DAILY55C16 CS	31001700								55.915	50.147	48.016	45.266	42.734								
IVECO/DAILY70C16 CS	31001900									51.275	50.536	49.204	45.785								
IVECO/DAILY CC1 TCA AMB	31002000	88.076	79.365					64.795	59.324												
IVECO/DAILY55C16 CS-IF	31002100											46.708									
IVECO/DAILY55C16 MF-IF	31002500											46.647	43.906								

ANEXO ÚNICO

TABELA DE VALOR VENAL DE VEÍCULOS - IPVA/2020



DESCRIÇÃO DO VEÍCULO	FAIXA	ANO DE FABRICAÇÃO																			
		2019	2018	2017	2016	2015	2014	2013	2012	2011	2010	2009	2008	2007	2006	2005	2004	2003	2002	2001	2000
IVECO/DAILY55C16 CD	31002900									62.055	55.441	53.491									
IVECO/DAILY55C16 GRANFUR	31003000									55.659	54.382	49.825	45.431	43.752							
IVECO/DAILY55C16 MAXIFUR	31003100									53.014	50.728	48.701	47.335								
IVECO/DAILY70C16 CD	31003200									56.978	55.295										
IVECO/STRALIHD 490S38TN1	31003300												82.845								
IVECO/STRALIHD 490S42TN1	31003400												90.713								
IVECO/EUROCARGO 260E25N	31004000									106.017	100.855	95.376									
IVECO/TRAKKER 380T42N	31004300									236.472	216.178	201.586									
IVECO/TRAKKER 720T42TN	31004400									255.399	226.892	221.580									
IVECO/260E25N 6X4	31004500										96.217	93.589									
IVECO/170E25N 4X2	31004700									86.224		77.588	75.872								
IVECO/TECTOR 240E25	31005000									99.189	87.198	82.155	80.786								
IVECO/TECTOR 170E25T	31005100										82.351										
IVECO/ECTECTOR 170E24N	31005200												75.241								
IVECO/TECTOR 170E25	31005300									91.630	82.334	79.486									
IVECO/TECTOR 260E25	31005400									102.811	91.769										
IVECO/DAILY 70C16HDCS	31005600									54.553	48.777										
IVECO/DAILY 70C16HDCCD	31005700									63.514	59.397										

319/555

ANEXO ÚNICO

TABELA DE VALOR VENAL DE VEÍCULOS - IPVA/2020



DESCRIÇÃO DO VEÍCULO	FAIXA	ANO DE FABRICAÇÃO																			
		2019	2018	2017	2016	2015	2014	2013	2012	2011	2010	2009	2008	2007	2006	2005	2004	2003	2002	2001	2000
IVECO/STRHD740 TRUKAM CA	31005900											114.276									
IVECO/STRALIS 490S38T	31006100									101.741	93.041	87.564									
IVECO/STRALIS 570S38T	31006200									102.851	90.694	87.359									
IVECO/STRALIS 570S42T	31006400									107.218	96.577	92.778									
I/IVECO STRALIS 740S42TZ	31006500												110.371								
IVECO/STRALIS 740S42TZ	31006600									132.940	125.083										
IVECO/CURSOR 450E33T	31006900									75.845	70.741										
IVECO/STRALIS 490S46T	31007100									147.719	132.499										
IVECO/STRALIS 570S46T	31007200									115.407	111.769										
I/IVECO STRALIS 490S46T	31007300									143.885	132.499										
I/IVECO STRALIS 570S46T	31007400									111.102											
IVECO/STRALIS 740S46TZ	31007500									166.101	148.116										
IVECO/STRALIS 490S41T	31007700									104.473	97.504										
IVECO/STRALIS 740S41TZ	31007800									194.019	179.826										
IVECO/STRALIS 570S41T	31008100									115.260	103.573	95.172									
IVECO/VERTIS 130V18	31008300									68.272	63.459										
IVECO/DAILY55C16 MARTI M	31008500											48.734									
IVECO/TECTOR MULTIEIXO	31008600										86.255										

ANEXO ÚNICO

TABELA DE VALOR VENAL DE VEÍCULOS - IPVA/2020



DESCRIÇÃO DO VEÍCULO	FAIXA	ANO DE FABRICAÇÃO																			
		2019	2018	2017	2016	2015	2014	2013	2012	2011	2010	2009	2008	2007	2006	2005	2004	2003	2002	2001	2000
IVECO/CURSOR 450E33TY	31008700										71.088										
IVECO/VERTIS 90V16	31008800									56.836	51.402										
IVECO/TEC240 PMERECHIM82	31009600									101.186	93.335										
IVECO/STH570 PMERECHIM82	31009700											121.606									
M.BENZ/710	31010300									64.978	61.927	60.080	57.228	53.996	51.016	47.973	47.288	47.025	44.912	43.260	41.212
M.BENZ/712 C	31010400																	44.529	44.104	40.914	39.700
M.BENZ/710 TECAR PAS35	31010500																				41.358
M.BENZ/710 TCT CD	31010700																			42.588	
M.BENZ/710 RHINUS 700	31010800																47.866	46.657	44.620		
M.BENZ/1944 S	31010900															105.259	102.578	98.148	86.641		
M.BENZ/915C	31011000									74.013	65.118	60.402	58.500	54.618	50.486	49.102	47.717	45.677			
M.BENZ/715C	31011100											57.910	53.025	49.838	42.892	42.319	39.223	36.804	34.235		
M.BENZ/1420	31011200																61.876	52.315	50.238		
M.BENZ/1728	31011300															72.700	70.701	61.639			
M.BENZ/2638	31011400															100.033					
M.BENZ/1728 S	31011600																69.527	60.230			
M.BENZ/712E RHINUS 700	31011700																		40.256		
M.BENZ/915 E SBB CF	31011900							76.632		66.894	63.774		59.440	55.500	51.249	49.869					

321/555

ANEXO ÚNICO

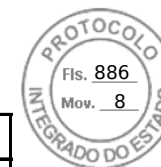
TABELA DE VALOR VENAL DE VEÍCULOS - IPVA/2020



DESCRIÇÃO DO VEÍCULO	FAIXA	ANO DE FABRICAÇÃO																			
		2019	2018	2017	2016	2015	2014	2013	2012	2011	2010	2009	2008	2007	2006	2005	2004	2003	2002	2001	2000
M.BENZ/INDUSCAR ATILIS F	31012000													63.045							
M.BENZ/712 E MIB BRUSK	31012100									110.016	94.785	87.131	83.634	74.315							
M.BENZ/2726	31012400									118.547	109.501	105.822	102.143								
M.BENZ/2726 K	31012500									120.443	105.454	101.468	96.065								
M.BENZ/712 BLINFORT	31012600									110.280		89.950	84.047	76.573							
M.BENZ/2726 B	31012700									116.796	103.100	99.179	95.073								
M.BENZ/MULTIEIXO 27268X4	31012800										121.276										
M.BENZ/712E NR LOFF 01	31012900									94.050			75.478								
M.BENZ/1728 TRUKAM CA	31013100																76.103				
M.BENZ/710 DINGO CD	31014000										64.148										
M.BENZ/915E BLINFORT	31014300	153.791	102.953	92.662	88.859	86.190	83.323	80.439		75.965											
M.BENZ/ATRON 2729 B 6X4	31014400					160.573	155.187	150.012	148.684												
M.BENZ/ATRON 2729 6X4	31014500					167.550	163.549	143.065	135.307												
M.BENZ/ATRON 2729 K 6X4	31014600				177.734	160.760	154.097	138.146	133.976												
M.BENZ/ACCELO 815	31014700		121.560	103.961	100.256	97.036	89.858	87.054	78.155	74.331											
M.BENZ/ACCELO 1016	31014800	140.567	120.897	107.683	102.013	100.075	99.070	96.976	90.224	77.468											
M.BENZ/ATRON 1319	31014900				114.607	112.572	107.728	106.556	96.938												
M.BENZ/ATRON 2324	31015000				149.396	145.741	138.755	134.124	128.157	116.975											

ANEXO ÚNICO

TABELA DE VALOR VENAL DE VEÍCULOS - IPVA/2020



DESCRIÇÃO DO VEÍCULO	FAIXA	ANO DE FABRICAÇÃO																			
		2019	2018	2017	2016	2015	2014	2013	2012	2011	2010	2009	2008	2007	2006	2005	2004	2003	2002	2001	2000
MBENZ/AC 1016 TOPLINE CE	31015300						101.946	90.537													
M.BENZ/ACC 815 RODOMOURA	31015500				102.604			85.151													
M.BENZ/ACCELO 815 SBB CF	31015700							87.458	83.411												
M.BENZ/1728 MASTER	31016000																	83.547			
M.BENZ/ACCELO 1316	31016200	158.995	143.864	124.812	120.343	112.082															
I/M.BENZ 415CDI SOBERANA	31016600		108.896																		
M.BENZ/L 2638 GERM	31016800																		107.695		
M.BENZ/ACCELO 1316 CE	31017500	169.447	149.353	119.628																	
M.BENZ/ACCELO 1016 CE	31017700	153.634	125.127	116.569																	
M.BENZ/ACCELO 815 CE	31017800	142.670	124.382																		
MERCEDES BENZ	31019900																	41.250			
MO/ECOSOL COMPEMB 06AP86	31030000									136.600											
VW/25.320CLC TRUCKGALEGO	31060500									115.885											
I/M.BENZ ACTROS 2546 LS	31100500									114.107	108.859										
I/M.BENZ ACTROS 2646 LS	31100600									174.802	156.577										
I/M.BENZ ACTROS2646S6X4	31100700									160.899											
M.BENZ/ATEGO 2426	31102400	216.235	184.436	169.290	155.897	140.555	122.067	110.266	109.693	104.889											
M.BENZ/AXOR 2036 S	31102500	266.485	230.010	223.175	217.897	198.842	180.925	170.035	160.113	146.660											

ANEXO ÚNICO

TABELA DE VALOR VENAL DE VEÍCULOS - IPVA/2020



DESCRIÇÃO DO VEÍCULO	FAIXA	ANO DE FABRICAÇÃO																			
		2019	2018	2017	2016	2015	2014	2013	2012	2011	2010	2009	2008	2007	2006	2005	2004	2003	2002	2001	2000
M.BENZ/ATEGO 1419	31102700	169.632	145.603	126.247	120.603	113.927	110.111	107.262	105.864												
M.BENZ/ATEGO 1726	31102800	187.120	162.739	149.069	142.812	138.039	131.366	114.139	111.385	110.567											
M.BENZ/ACTROS 2646LS6X4	31103100	377.512	312.188	283.066	251.087	230.366	216.552	204.148	189.245	184.869											
M.BENZ/ACTROS 2651LS6X4	31103300	394.972	322.734	310.319	286.378	277.618															
M.BENZ/ACTROS 2655LS6X4	31103400					263.874	253.136	242.733	239.810												
M.BENZ/ACTROS 4844K8X4	31103700					318.104	306.436	293.436	275.911												
M.BENZ/ACTROS 2546LS	31103800	351.259	311.842	282.628	256.403	229.103	212.363	190.744	179.142	114.536											
M.BENZ/ATEGO 1726 4X4	31104500	220.897		183.971	165.971	161.602	154.572	151.078	148.034	147.535											
M.BENZ/ACTROS 2646S6X4	31104900	358.028	303.670	265.528	264.647																
M.BENZ/AXOR 2036 LS	31105100	273.396	233.584	226.954		199.851	181.270														
M.BENZ/AXOR 2536 LS	31105200	297.157	259.829	227.525	219.882	214.077															
M.BENZ/AXOR 2041 LS	31105300	292.748	260.228	243.197		210.186	203.682														
M.BENZ/AXOR 2541 LS	31105400						195.883														
M.BENZ/AXOR 2544 LS	31105500	318.443	284.769	267.196	226.183	207.940	195.851														
M.BENZ/AXOR 2644 LS 6X4	31105700	340.624	298.359	268.905	268.625	256.689	202.427														
M.BENZ/AXOR 3131 6X4	31106000	258.617	239.391	209.159	198.209	188.677	186.337	175.419													
M.BENZ/AXOR 1933	31106300		207.451	194.016	175.488				94.854												
M.BENZ/AXOR 2533 L	31106400					222.022															

ANEXO ÚNICO

TABELA DE VALOR VENAL DE VEÍCULOS - IPVA/2020



DESCRIÇÃO DO VEÍCULO	FAIXA	ANO DE FABRICAÇÃO																			
		2019	2018	2017	2016	2015	2014	2013	2012	2011	2010	2009	2008	2007	2006	2005	2004	2003	2002	2001	2000
M.BENZ/AXOR MTX 2544 PLA	31106600					229.083															
M.BENZ/ATEGO2426 MITRENB	31107400							125.287													
M.BENZ/ACTROS 2651S6X4	31107500	381.645	319.639	299.808	284.956																
M.BENZ/ATEGO 2730 6X4 CE	31107600	245.768	213.027	197.875	185.622																
M.BENZ/ATEGO 2730B6X4 CE	31107700	243.502	208.252	193.812	177.702	176.086															
M.BENZ/ATEGO 2730K 6X4 C	31107800	246.251	214.346	200.818	189.074	178.663															
M.BENZ/ATEGO 1726 MIT B	31108500		217.451																		
M.BENZ/ATEGO 1726 CL	31108600	227.451																			
M.BENZ/ATEGO 1419 CL	31109000	174.189																			
M.BENZ/ACTROS 2646 GER	31109600								176.384												
I/JBC SY1040 DVA	31120100									31.784											
I/SHAANXI SMAN TT420 6X4	31130000									113.390											
M.BENZ/L 1318 TOPLINE CE	31140300									88.141											
VW/19.320 MASTER	31140400									110.584	91.077										
M.BENZ/L 1218 R	31340100																			53.733	52.970
VW/18.310 TITAN BIASI	31430200														49.757						
M.BENZ/ATEGO 2425 BIASI	31430400												122.263								
M.BENZ/ATEGO 1728 BIASI	31430700									118.541											

325/555

ANEXO ÚNICO

TABELA DE VALOR VENAL DE VEÍCULOS - IPVA/2020

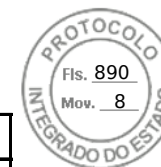


DESCRIÇÃO DO VEÍCULO	FAIXA	ANO DE FABRICAÇÃO																				
		2019	2018	2017	2016	2015	2014	2013	2012	2011	2010	2009	2008	2007	2006	2005	2004	2003	2002	2001	2000	
VOLVO/FH 480 6X4T GERM	31457700										199.896											
SCANIA/R164GA6X4 NZ 480	31520200													188.698	177.891	170.995	160.526	152.857	149.410	147.222		
SCANIA/R164GA4X2 NZ 480	31520300													172.151						140.877		
SCANIA/R164CA8X4 NZ 480	31520400														202.555	199.246				172.387		
SCANIA/R164CB6X4 NZ580	31520900													183.725								
SCANIA/R 420 A4X2	31521100									170.082	156.990	150.455	143.240	135.048								
SCANIA/R 470 A6X4	31521200									231.827	219.508	216.643	204.013	163.015								
SCANIA/G 420 A6X4	31521400									189.068	173.235	161.956	155.075									
SCANIA/G 440 A4X2	31521600											177.011	158.878									
SCANIA/G 420 B6X4	31521800									216.090	202.318	195.051	185.195									
SCANIA/G 420 B8X4	31521900										279.963											
SCANIA/G 420 A6X2	31522000									161.430	146.990	139.778	135.474									
SCANIA/G 470 B8X4	31522300									303.992												
SCANIA/G 470 B6X4	31522400									253.862		227.653										
SCANIA/G 470 A6X4	31522500									227.447	203.842	195.618	187.132									
SCANIA/G 470 A6X2	31522600									221.535	201.167		168.966									
SCANIA/R 440 A6X4	31522700									220.092	199.529	191.743	176.583									
SCANIA/R 440 A6X2	31522800										193.110	191.552										

326/555

ANEXO ÚNICO

TABELA DE VALOR VENAL DE VEÍCULOS - IPVA/2020



DESCRIÇÃO DO VEÍCULO	FAIXA	ANO DE FABRICAÇÃO																			
		2019	2018	2017	2016	2015	2014	2013	2012	2011	2010	2009	2008	2007	2006	2005	2004	2003	2002	2001	2000
SCANIA/R 440 A4X2	31522900										193.265	189.121	179.308								
SCANIA/G 440 A6X4	31523200								234.548			188.350									
SCANIA/G 380 A6X2	31523900									151.995	139.467	133.441	124.593								
SCANIA/R 580 A6X4	31524300									275.872	266.390										
SCANIA/R 500 A6X4	31524400									254.620		233.214	219.248	191.967							
SCANIA/R 500 A6X2	31524500									247.075		229.787	216.929								
SCANIA/R 470 A6X2	31524700									236.684	232.331	225.931	217.021	198.001							
SCANIA/R 470 A4X2	31524800										195.160		186.753	169.691							
SCANIA/G 470 A4X2	31524900										182.105		172.355								
SCANIA/R 420 A6X4	31525000									205.642	197.120	191.855	179.239	161.878	155.042						
SCANIA/P 420 B8X4	31525100									277.708	235.610	230.129	223.799								
SCANIA/P 420 B6X4	31525300									215.100	176.080	171.667	166.990								
SCANIA/G 420 A4X2	31525400									153.733	142.710	134.720	128.152	116.487							
SCANIA/P 420 A6X4	31525500										165.920		152.551								
SCANIA/R 380 A6X2	31525600									168.981	162.435										
SCANIA/R 380 A4X2	31525700									159.087	149.113										
SCANIA/G 380 A4X2	31526100									143.170	136.216	125.162	112.092								
SCANIA/P 340 A4X2	31526300									127.936	114.720	109.759	105.141								

327/555

ANEXO ÚNICO

TABELA DE VALOR VENAL DE VEÍCULOS - IPVA/2020

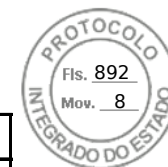


DESCRIÇÃO DO VEÍCULO	FAIXA	ANO DE FABRICAÇÃO																			
		2019	2018	2017	2016	2015	2014	2013	2012	2011	2010	2009	2008	2007	2006	2005	2004	2003	2002	2001	2000
SCANIA/P 340 A6X2	31526400									125.952	122.255	115.603									
SCANIA/P 340 B6X4	31526600									164.779											
SCANIA/P 270 A4X2	31527000												88.204								
SCANIA/P 270 B4X2	31527100									126.011		108.538									
SCANIA/P 270 B6X2	31527200									136.341											
SCANIA/P 310 A4X2	31527400									103.767		99.056	94.923								
SCANIA/P 310 B6X4	31527900									156.239	140.175										
SCANIA/G 420 TRUKAM CA	31528800										148.217										
SCANIA/P 420 ROSSETTI CB	31528900											167.030									
SCANIA/LOC G420 A6X4 TRA	31529200																	198.672			
SCANIA/R 580 A6X2	31529400										285.405										
SCANIA/P 310 B8X2	31529700									158.899											
SCANIA/G 440 B6X4 CS	31540900			328.943	307.635	297.645		218.713	217.336												
SCANIA/G 440 B4X2 CS	31541100							219.159													
SCANIA/G 480 A6X4 CS	31541700		362.385	348.816			274.651	265.020	261.930	251.183											
SCANIA/P 250 B8X4 CS	31542500					196.346	175.095														
SCANIA/P 250 B6X2 CS	31542600		206.512			161.410		149.351	146.987												
SCANIA/P 250 B8X2 CS	31542700								155.688												

328/555

ANEXO ÚNICO

TABELA DE VALOR VENAL DE VEÍCULOS - IPVA/2020



DESCRIÇÃO DO VEÍCULO	FAIXA	ANO DE FABRICAÇÃO																			
		2019	2018	2017	2016	2015	2014	2013	2012	2011	2010	2009	2008	2007	2006	2005	2004	2003	2002	2001	2000
SCANIA/P 250 B6X4 CS	31543000						170.179	164.818	154.987												
SCANIA/P 250 B4X2 CS	31543200						149.503														
SCANIA/P 310 B6X2 CS	31544900						174.358		153.567												
SCANIA/P 310 B6X4 CS	31545100		243.890			194.392	185.870	174.325	168.790												
SCANIA/P 310 B8X2 CS	31545200							181.095													
SCANIA/P 310 B8X4 CS	31545500		277.267	251.698		227.883	206.772	199.318	180.251												
SCANIA/P 310 B4X2 CS	31545700		226.888					165.884													
SCANIA/P 360 B8X4 CS	31546100			260.200																	
SCANIA/P 360 B6X4 CS	31546300		285.326	259.441	248.161	237.937	221.415	202.663	199.170												
SCANIA/G 480 B6X4 CS	31548400						288.937														
SCANIA/G 360 A6X2	31549200		284.215	267.537	246.275	214.759	185.664	176.660	162.351	152.409											
SCANIA/G 360 A4X2	31549400		267.835	243.199	231.604	199.404	182.383	168.820	156.425	152.217											
SCANIA/G 400 A6X2	31550500					250.588	221.389	206.425	183.054												
SCANIA/G 400 A4X2	31551000						206.695	189.402	170.226												
SCANIA/G 400 A6X4	31551100								171.602												
SCANIA/G 400 B6X4	31551600								239.931												
SCANIA/G 440 A4X2	31552000							215.818													
SCANIA/G 440 A6X2	31552200						220.050	200.243	194.908												

ANEXO ÚNICO


TABELA DE VALOR VENAL DE VEÍCULOS - IPVA/2020



DESCRIÇÃO DO VEÍCULO	FAIXA	ANO DE FABRICAÇÃO																			
		2019	2018	2017	2016	2015	2014	2013	2012	2011	2010	2009	2008	2007	2006	2005	2004	2003	2002	2001	2000
SCANIA/G 440 A6X4	31552800				292.120	286.254	268.025	254.345	233.776												
SCANIA/G 440 B6X4	31553000					283.255	274.826	260.747	258.844												
SCANIA/G 480 A6X4	31553500		362.385	348.816		292.671	285.800	270.137	262.323												
SCANIA/R 620 A6X2	31555200		403.257				324.443														
SCANIA/R 620 A6X4	31555400		415.396				337.068		309.092												
SCANIA/R 560 A6X4	31556600						353.657														
SCANIA/R 400 A4X2	31558000		292.085	267.189		239.480	214.395	197.796	190.681	186.982											
SCANIA/R 400 A6X2	31558100		306.746		251.954	239.876	238.230	216.788	213.117												
SCANIA/R 440 A6X2	31558300		313.605	312.217	294.566	265.317	248.916	235.635	219.207	206.540											
SCANIA/R 440 A4X2	31558600		293.462	281.153	247.044	238.780	232.648	218.797	207.232												
SCANIA/R 440 A6X4	31559100		346.608	333.428	317.803	293.324	271.121	256.725	235.089	225.836											
SCANIA/R 440 B6X4	31559200							275.849													
SCANIA/R 480 A6X2	31559700		320.364	313.111		283.706	251.320	239.570	231.094												
SCANIA/R 480 A6X4	31559800		350.403	347.862	321.294	315.851	297.867	278.729	268.318												
SCANIA/P 250 B8X2	31562500					196.010	183.893	170.007	155.688												
SCANIA/P 250 B6X2	31562800		207.219		168.080	160.519	157.174	149.351	140.935												
SCANIA/P 250 B4X2	31563000		186.386	172.671	163.723	155.512	151.745	138.067	134.703												
SCANIA/P 310 B4X2	31564900		226.200	194.312																	

ANEXO ÚNICO

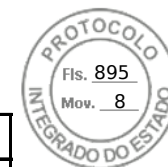
TABELA DE VALOR VENAL DE VEÍCULOS - IPVA/2020



DESCRIÇÃO DO VEÍCULO	FAIXA	ANO DE FABRICAÇÃO																			
		2019	2018	2017	2016	2015	2014	2013	2012	2011	2010	2009	2008	2007	2006	2005	2004	2003	2002	2001	2000
SCANIA/P 310 B8X4	31565100						209.873														
SCANIA/P 310 A4X2	31565200					174.893	161.731	149.018	137.121												
SCANIA/P 310 B8X2	31565500		251.324	233.482	213.687	208.395	196.819	178.419	170.965												
SCANIA/P 310 B6X4	31565800					192.818	188.355	180.850	176.113												
SCANIA/P 310 B6X2	31566000		223.976	199.545	190.677	187.730	175.529	159.946	153.567												
SCANIA/P 360 B6X2	31566100					224.537															
SCANIA/P 360 B6X4	31566300		284.875	255.607	235.997	227.451	219.545	210.253	198.648												
SCANIA/P 360 A6X2	31567200		273.655	254.358	238.648	217.813	202.281	193.920	182.627												
SCANIA/P 360 A4X2	31567400		249.911	227.315	219.825	210.494	178.863	154.482	139.765												
SCANIA/P 340 A4X2 SETEC	31570500									153.825											
SCANIA/R480 A8X2 4	31570900		370.215																		
SCANIA/P440 TRIEL BOM 2E	31571600				340.641		321.153														
SCANIA/R 400 MITREN BOM	31572200			307.351																	
SCANIA/R500 A6X2	31572600	413.283	399.965																		
SCANIA/R500 A6X4	31572700	446.155	430.256																		
SCANIA/R500 A8X2 4	31573200	461.249																			
SCANIA/S450 A6X2	31573400	410.652	398.996																		
SCANIA/P360 A4X2	31577000	296.850																			

ANEXO ÚNICO

TABELA DE VALOR VENAL DE VEÍCULOS - IPVA/2020



DESCRIÇÃO DO VEÍCULO	FAIXA	ANO DE FABRICAÇÃO																				
		2019	2018	2017	2016	2015	2014	2013	2012	2011	2010	2009	2008	2007	2006	2005	2004	2003	2002	2001	2000	
SCANIA/G450 A6X2	31577300	385.434																				
SCANIA/G360 A6X2	31577400		350.120																			
SCANIA/R410 A6X2	31577500	408.006																				
SCANIA/S450 A4X2	31577800	405.127																				
SCANIA/G410 A4X2	31578100	369.308																				
SCANIA/R410 A4X2	31578800	379.021																				
SCANIA/R450 A6X2	31579100	412.394																				
SCANIA/P410 B6X4 XT	31583800	365.521																				
SCANIA/G410 A6X2	31586600	387.091																				
SCANIA/R620 A6X2	31589800	469.219																				
SCANIA/R500 A6X4 XT	31590600	451.189																				
SCANIA/S500 A6X4	31591400	475.483																				
SCANIA/P320 B6X2	31596200	334.342																				
SCANIA/G500 B6X4 XT	31597800	465.254																				
R/BERNARD KRONE RQELCSK5	31600000	472.551																				
SCANIA/G360 A4X2	31601300		284.100																			
SCANIA/R450 A4X2	31601600	394.127																				
SCANIA/G360 B8X2	31602700	379.557																				

ANEXO ÚNICO

TABELA DE VALOR VENAL DE VEÍCULOS - IPVA/2020



DESCRIÇÃO DO VEÍCULO	FAIXA	ANO DE FABRICAÇÃO																			
		2019	2018	2017	2016	2015	2014	2013	2012	2011	2010	2009	2008	2007	2006	2005	2004	2003	2002	2001	2000
SCANIA/R450 A8X2 4	31606600	419.774																			
SCANIA/P250 B4X2	31606700	279.854																			
R/EVM NAUTICO 1E	31608300	336.254																			
SCANIA/P280 B8X2D9	31609800		310.025																		
SCANIA/P280 B8X2	31610800	323.164																			
SCANIA/P280 B4X2D9	31613700	298.541																			
SCANIA/P320 B8X2	31614700	338.574	310.599																		
SCANIA/R620 A6X4	31616100	471.474																			
SCANIA/G450 A6X4 XT	31617700	393.760																			
SCANIA/G500 A6X4 XT	31618000	417.610																			
SCANIA/R540 A6X4	31619500	461.636																			
SCANIA/G540 B6X4 XT	31619800	485.245																			
SCANIA/G540 A6X4 XT CS	31621500		414.215																		
SCANIA/G 420 RODEIXO	31622300									186.265	177.120	168.264									
SCANIA/P410 A6X2	31623800	381.541																			
VOLVO/VM17 210 4X2R	31910000															64.892	61.942	59.697			
VOLVO/VM23 240 6X2R	31910100															74.809	68.857	66.116			
VOLVO/VM17 240 4X2R	31910300															67.362	61.379	59.616			

ANEXO ÚNICO


TABELA DE VALOR VENAL DE VEÍCULOS - IPVA/2020



DESCRIÇÃO DO VEÍCULO	FAIXA	ANO DE FABRICAÇÃO																				
		2019	2018	2017	2016	2015	2014	2013	2012	2011	2010	2009	2008	2007	2006	2005	2004	2003	2002	2001	2000	
VOLVO/VM23 210 6X2R	31910400																61.552	59.432				
VOLVO/VM 4X2	31910800															63.414	61.194					
VOLVO/VM 6X4	31910900																63.170					
VOLVO/VM	31911000															63.412						
VOLVO/VM 310 4X2T	31911100									78.832	74.790	70.481	64.919	62.675	60.982							
VOLVO/VM 310 6X4R	31911200									120.450	114.727	102.127	99.770	96.912	92.147	79.859						
VOLVO/VM 260 6X4R	31911300									114.692	103.711	100.927	97.647	91.084	90.278							
VOLVO/VM 260 6X2R	31911400									98.501	88.788	86.850	82.945	76.043	70.227	65.398						
VOLVO/VM 260 4X2R	31911500									75.830	71.960	69.392	67.301	58.773	54.953							
VOLVO/VM 210 6X2R	31911600									94.842	86.165			76.542	73.725							
VOLVO/VM 210 4X2R	31911700									92.339	81.119	74.760	70.242	68.611	67.482	61.995						
VOLVO/VM 260 6X2 MASTER	31911800									120.318	108.134	102.057	95.889									
VOLVO/MULTIEIXO VM260 ED	31912000									104.526		98.536										
VOLVO/VM260 PMERECHIM 82	31912100									138.954	124.460	116.418										
VOLVO/FM11 4X2T	31912200							143.169	129.546	125.225	119.741	108.097	98.302	95.688								
VOLVO/FM11 6X2T	31912300		280.053					170.177	152.919	150.910	141.756	130.563	123.989	117.651								
VOLVO/VM 4X2T	31912700											69.683	67.552									
VOLVO/VM 6X4R	31913000											111.989										

ANEXO ÚNICO

TABELA DE VALOR VENAL DE VEÍCULOS - IPVA/2020



DESCRIÇÃO DO VEÍCULO	FAIXA	ANO DE FABRICAÇÃO																			
		2019	2018	2017	2016	2015	2014	2013	2012	2011	2010	2009	2008	2007	2006	2005	2004	2003	2002	2001	2000
VOLVO/VM 6X2R	31913100										98.479	95.815									
VOLVO/VM 4X2R	31913200										69.042										
VOLVO/VM 270 6X2R	31913700	207.309	183.726	173.592	166.460	137.605	129.936	106.284	104.842	99.398											
VOLVO/VM 270 6X4R	31913800	252.146	214.538	194.341		150.849	132.500	124.620	120.755												
VOLVO/VM 270 4X2R	31913900	202.901	180.414	158.687	150.961	142.511	123.959	108.873	102.309												
VOLVO/VM 220 4X2R	31914000	193.674	154.745	141.148	126.434	113.204	101.583	99.842	97.602	89.796											
VOLVO/VM 220 6X2R	31914100					126.942		109.472	98.200												
VOLVO/VM 330 4X2R	31914200			180.770	157.118	143.507	135.018	112.723													
VOLVO/VM 330 4X2T	31914300	221.146	193.777	181.706	152.596	143.673	131.009	114.023	109.856												
VOLVO/VM 330 6X4R	31914400	255.205	230.975	213.430	178.105	173.843	163.294	162.505	141.207												
VOLVO/FM370 4X2R	31914500							189.944													
VOLVO/FM370 6X4R	31914600								193.329												
VOLVO/VM330 6X2R	31914800	264.320	223.249	201.883	191.322	175.412	166.981	148.605	141.354	137.862											
VOLVO/VM 270 8X2R	31914900	261.981	224.634		195.095	178.197	170.999	149.493	141.312												
VOLVO/VM 330 8X2R	31915000	268.831	241.328	238.125	226.632	218.035	203.696		193.048												
VOLVO/VM 270 8X4R	31915100	269.343	225.287			189.568	174.949		154.091												
I/VOLVO VNL 670	31915200														216.164						
VOLVO/VM 270 MITREN	31915300						141.680														

ANEXO ÚNICO

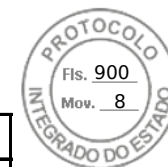
TABELA DE VALOR VENAL DE VEÍCULOS - IPVA/2020



DESCRIÇÃO DO VEÍCULO	FAIXA	ANO DE FABRICAÇÃO																			
		2019	2018	2017	2016	2015	2014	2013	2012	2011	2010	2009	2008	2007	2006	2005	2004	2003	2002	2001	2000
VOLVO/VM 330 8X4R	31915500	297.362	255.954	238.561	230.081	226.446	223.663		181.310												
VOLVO/VM310 CAM TRUCKVEL	31915600											74.442		62.400							
VOLVO/VM 310 4X2T SETEC	31915700									87.449											
VOLVO/FM 370 8X2R	31916100							209.478													
VOLVO/FH 540 8X2T	31916200		350.660					219.973													
VOLVO/FM 400 6X4R GERM	31916400										162.764										
VOLVO/VM 310 6X4 GERM	31916500									120.959											
VOLVO/FM CAM 3E VIR	31916600									151.925				142.963	139.230						
VOLVO/FH 500 8X2T	31916700	395.812	350.439	287.063	273.712		245.641	239.511													
VOLVO/FH 460 8X2T	31916800	399.502		360.676	287.595	274.797															
VOLVO/FM 370 8X2R	31917300							219.599													
VOLVO/FH 460 8X2R	31917700					237.527															
VOLVO/FH 460 RODOVALE CA	31917800						251.021														
VOLVO/VM 270 TOPLINE CD	31918000							120.320													
VOLVO/FM 540 6X4T	31918300	440.856	376.326		315.677																
VOLVO/FH12 380 EQUIPG CA	31918400																			105.425	
VOLVO/FM 370 MASTER	31918500									147.447											
VOLVO/FM 370 MITREN BOM	31919400							143.575													

ANEXO ÚNICO

TABELA DE VALOR VENAL DE VEÍCULOS - IPVA/2020



DESCRIÇÃO DO VEÍCULO	FAIXA	ANO DE FABRICAÇÃO																					
		2019	2018	2017	2016	2015	2014	2013	2012	2011	2010	2009	2008	2007	2006	2005	2004	2003	2002	2001	2000		
VOLVO/FM 500 GER	31919700						344.525																
I/VOLVO FH 8X4T	31921500						595.521	574.321															
VOLVO/N10 4X2 CA 1000TAO	31921600												87.423	84.987									
VOLVO/FH12 420 6X4R	31940300														135.715	131.802							
VOLVO/FH12380 4X2R	31940500																86.178						
VOLVO/FH12420 4X2R	31940600																	97.159					
VOLVO/NH12380 6X4R	31940800																		99.342			83.424	
VOLVO/NH12420 6X4R	31940900																			119.678	111.929		90.032
VOLVO/FH 440 6X2T	31941200									150.089	137.013	128.771	120.452	116.950	102.304								
VOLVO/FH 400 4X2T	31941400									128.287	124.212	116.199	105.761	93.984	86.064								
VOLVO/FH 400 6X2T	31941500									134.799	126.684	113.734	108.671	106.429	89.247								
VOLVO/FH 400 6X4T	31941700									197.984	167.281	155.825	146.026	139.808									
VOLVO/FH 440 4X2R	31941800										128.270												
VOLVO/FH 440 4X2T	31941900									141.352	128.077	116.867	108.852	102.425	93.618								
VOLVO/FH 440 6X4R	31942100										178.393	159.569											
VOLVO/FH 440 6X4T	31942200									216.059	194.358	189.757	176.014	172.422									
VOLVO/FH 480 4X2T	31942300										175.551				144.703								
VOLVO/FH 480 6X2T	31942500										182.686	173.720	172.084		148.527								

ANEXO ÚNICO

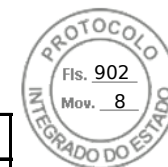
TABELA DE VALOR VENAL DE VEÍCULOS - IPVA/2020



DESCRIÇÃO DO VEÍCULO	FAIXA	ANO DE FABRICAÇÃO																			
		2019	2018	2017	2016	2015	2014	2013	2012	2011	2010	2009	2008	2007	2006	2005	2004	2003	2002	2001	2000
VOLVO/FH 480 6X4R	31942600											175.278									
VOLVO/FH 480 6X4T	31942700									211.249	194.036	185.132	177.135	174.401							
VOLVO/FH 520 4X2T	31942900										181.371	179.422		177.477	144.482						
VOLVO/FH 520 6X2T	31943000									219.100	186.701	183.220	174.980	167.548	149.169						
VOLVO/FH 520 6X4R	31943100									258.607	220.296		202.901								
VOLVO/FH 520 6X4T	31943200									225.841	200.030	192.078	185.977	184.598	165.372						
VOLVO/FM 440 8X4R	31943400									282.230	244.669	236.191	228.426		202.066						
VOLVO/FM 440 6X4R	31943500									207.433	181.466	167.542	159.836	147.489	142.703						
VOLVO/FM 480 8X4R	31943600										268.123										
VOLVO/FM 480 6X4R	31943700									233.815	207.411		191.742	184.933							
VOLVO/FM 480 6X4T	31943900									239.268	207.885	194.020	193.899	186.695	167.895						
VOLVO/FM 440 6X4T	31944200									207.420	181.387	167.271	159.820	148.211	143.583						
VOLVO/FM 400 6X4R	31944500										181.143	163.458	148.244	131.334							
VOLVO/FM 400 6X4T	31944600									202.436											
VOLVO/PM1000TAO 440 CAM	31945100										189.372				152.645			131.305			
VOLVO/FH520 ATDL	31945600												189.750								
I/VOLVO FH 520 6X4T	31945700									230.428											
I/VOLVO FH 440 6X4T	31945800									187.179											

ANEXO ÚNICO

TABELA DE VALOR VENAL DE VEÍCULOS - IPVA/2020



DESCRIÇÃO DO VEÍCULO	FAIXA	ANO DE FABRICAÇÃO																			
		2019	2018	2017	2016	2015	2014	2013	2012	2011	2010	2009	2008	2007	2006	2005	2004	2003	2002	2001	2000
VOLVO/FH 420 6X2T	31946100			280.482			210.244	193.899	184.636	176.146		169.462									
VOLVO/FH 420 4X2T	31946200	357.895	308.204	264.086	212.120	207.587	196.722	190.179	177.613												
VOLVO/FH 460 6X4T	31946400	436.511	358.113	321.540	303.049	281.573	265.384	251.726	231.664			205.519									
VOLVO/FH 460 6X2T	31946500	395.479	337.177	283.741	226.110	221.143	218.380	196.754	195.010	185.899											
VOLVO/FH 460 4X2T	31946600	389.547	328.528	274.593	224.137	219.168	216.604	192.051	185.684												
VOLVO/FH 500 6X2T	31946700	399.802	339.975	295.380	285.300	253.018	237.056	221.947	201.812												
VOLVO/FH 500 6X4T	31946900	406.067	363.842	336.264	318.005	295.805	290.093	257.370	240.293												
VOLVO/FH 500 4X2T	31947000	385.556	326.161				243.565														
VOLVO/FH 540 6X4T	31947200	436.319	366.276	343.142	314.338	311.237	292.992	263.948	256.233	249.868											
VOLVO/FH 540 4X2T	31947300	389.659					241.097		214.489												
VOLVO/FH 540 6X2T	31947400	406.067	342.333	304.042	280.680	263.629	253.826	225.216	213.170												
VOLVO/FM 420 6X4R	31947500								227.972												
VOLVO/FM 420 6X4T	31947800							248.017	227.274												
VOLVO/FM 460 8X4R	31947900		407.895				343.963		314.381												
VOLVO/FM 460 6X4T	31948000			312.853	295.569		267.779	252.559													
VOLVO/FM 460 6X4R	31948200		329.986	312.015	293.647		263.675	252.030	232.774												
VOLVO/FM 500 8X4R	31948300	492.098	418.394		365.248	359.843	344.535	331.056	302.963												
VOLVO/FM 500 6X4T	31948400			327.691	294.647	275.545	259.495	243.978	242.162												

ANEXO ÚNICO

TABELA DE VALOR VENAL DE VEÍCULOS - IPVA/2020



DESCRIÇÃO DO VEÍCULO	FAIXA	ANO DE FABRICAÇÃO																			
		2019	2018	2017	2016	2015	2014	2013	2012	2011	2010	2009	2008	2007	2006	2005	2004	2003	2002	2001	2000
VOLVO/FM 500 6X4R	31948500	433.344	359.892	329.541	288.457	275.545	259.495	243.946	242.159												
SCANIA/G 440 1000TAO	31950000																145.985				
SCANIA/P 340 1000TAO	31950100									116.605											
VW/18.310 T SETEC CM	31980400																		60.404		
VW/17.250 CLC SETEC CM	31980500									110.148	106.821			90.935							
FORD/CARGO 1215	32000400																				39.589
FORD/CARGO 1415	32000900																				52.657
VW/18.310 PM2IRM CA	32001100															72.823		65.937			
FORD/CARGO 814	32020100																				37.357
FORD/CARGO 1217	32020400																		46.529	44.772	38.392
FORD/CARGO 815	32020500																47.673	46.047	43.916	41.520	38.778
FORD/CARGO 2425 SCHWING	32020600																			68.882	
FORD/CARGO 815 MU	32020700																			40.340	
FORD/CARGO 815 RHINUS800	32020800																47.537	46.528	44.078	40.052	
FORD/CARGO 3222	32020900															58.552	53.559	48.414			
FORD/CARGO 2631	32021000															80.842	80.382	79.051	75.734		
FORD/CARGO 4031	32021100															60.146	54.827	50.239	46.010		
FORD/CARGO 2626	32021200															81.922	80.081	75.949	73.692		

ANEXO ÚNICO

TABELA DE VALOR VENAL DE VEÍCULOS - IPVA/2020



DESCRIÇÃO DO VEÍCULO	FAIXA	ANO DE FABRICAÇÃO																			
		2019	2018	2017	2016	2015	2014	2013	2012	2011	2010	2009	2008	2007	2006	2005	2004	2003	2002	2001	2000
FORD/CARGO 2622	32021300															77.703	73.928	69.098	64.196		
FORD/CARGO 1722	32021400															67.185	64.569	59.777	56.044		
FORD/CARGO 1721	32021500																63.591	60.257	53.754		
FORD/CARGO 1731	32021600															81.693	70.920	68.215	65.879		
FORD/CARGO 1717	32021700															48.225	46.119	44.199	40.711		
FORD/CARGO 816	32021800																		43.251		
FORD/CARGO 1521	32022000																63.718	60.752	54.952		
FORD/CARGO 4331	32022100															57.215	50.260	47.511			
FORD/CARGO 2421	32022200																63.482	57.512			
FORD/MULTIEIXO C 2626 4E	32022300															76.752	69.168		66.777		
FORD/MULTIEIXO C 2631 4E	32022400																	78.710			
FORD/CARGO 815 S	32022500															49.445	47.566	45.942			
FORD/CARGO 815 E	32022800									64.748	61.913	57.327	56.262	54.289	53.623	50.084	47.538				
FORD/CARGO 4331 S	32023100															57.059		41.332			
FORD/CARGO 5031	32023200															98.563					
FORD/CARGO 2831	32023300															91.477					
FORD/CARGO 5032 E	32023400												106.895	97.985	89.762						
FORD/CARGO 2622 E	32023500									101.993	95.470	92.260	88.147	85.168	80.154						

ANEXO ÚNICO

TABELA DE VALOR VENAL DE VEÍCULOS - IPVA/2020



DESCRIÇÃO DO VEÍCULO	FAIXA	ANO DE FABRICAÇÃO																			
		2019	2018	2017	2016	2015	2014	2013	2012	2011	2010	2009	2008	2007	2006	2005	2004	2003	2002	2001	2000
FORD/CARGO 4432 E	32023600													52.987	47.655	44.566					
FORD/CARGO 2932 E	32023700												126.780	110.840	98.708						
FORD/CARGO 1722 E	32023800									80.087	76.900	75.392	73.945	73.152	69.914	65.623					
FORD/CARGO 2422 E	32023900									91.413	87.009	79.772	75.856	71.937	70.152	64.120					
FORD/CARGO 2428 E	32024000									93.082	85.693	81.295	75.630	71.947	69.166	61.880					
FORD/CARGO 2632 E	32024100												108.275	101.923	96.860						
FORD/CARGO 2628 E	32024200									102.754	97.335	90.093	86.699	79.893	71.327	66.996					
FORD/CARGO 815 E TOPLINE	32024300												58.318								
FORD/MULTIEIXO 2628E 8X4	32024400										107.803				87.722						
FORD/C2628 PMERECHIM 8X4	32024500													99.005							
FORD/C2831 PMERECHIM 8X4	32024600															90.801					
FORD/C2428 PMERECHIM 8X2	32024700									107.789	105.395	97.541	86.223	82.284	79.730						
FORD/CARGO 4532 E	32024800									73.632	61.607	59.686	54.990	53.105							
FORD/CARGO 712	32024900									58.371	56.165	51.926	48.209	44.446							
FORD/CARGO 2422 E MAGICA	32025000										86.449	79.483	74.650								
FORD/CARGO 2428E TOPLINE	32025200									89.230	87.037	85.745	73.708	70.665							
FORD/CARGO 2422E TOPLINE	32025300									89.087	83.036		72.393	69.454			59.879				
FORD/CARGO 4532E TOPLINE	32025400											58.158	52.568	50.716							

ANEXO ÚNICO

TABELA DE VALOR VENAL DE VEÍCULOS - IPVA/2020



DESCRIÇÃO DO VEÍCULO	FAIXA	ANO DE FABRICAÇÃO																					
		2019	2018	2017	2016	2015	2014	2013	2012	2011	2010	2009	2008	2007	2006	2005	2004	2003	2002	2001	2000		
FORD/C5032 PMERECHIM 8X4	32025500													110.127									
FORD/CARGO CIOATO 2428 E	32025800										93.822	88.977											
FORD/CARGO CIOATO 4532 E	32025900											60.191											
FORD/CHAPEMEC CARGO	32026200																51.928						
FORD/CARGO 2628E MASTER	32026300									124.931	118.610	114.263	111.675										
FORD/CARGO 2428E TRIELED	32026500										93.857	85.447	80.127										
FORD/CARGO BELP SL	32026600					111.816	102.347	95.408	84.651	78.865	74.414	70.851	68.035								50.261		
FORD/CARGO 4331 TOPLINE	32026700															56.924	51.158	46.016					
FORD/C2622E PMERECHIM 84	32026900												108.241										
FORD/C2422E PMERECHIM 82	32027000											86.284											
FORD/CARGO 4031 MOURA	32027100																			48.965			
FORD/MULTIEIXO 2428E 8X4	32027300												90.775										
FORD/C4532 TRUKAM CA	32027400										65.034	62.969	62.581										
FORD/CARGO 815 DUTRA CD	32027500										65.167												
FORD/C4331 RODOEIXO CA	32027800															58.105	51.353						
FORD/CARGO 2428E MOURA	32028000										93.857	84.941											
FORD/CARGO 4331 ZAMBONI	32028300																50.400						
FORD/CARGO 4432 ZAMBONI	32028400														50.581								

ANEXO ÚNICO

TABELA DE VALOR VENAL DE VEÍCULOS - IPVA/2020



DESCRIÇÃO DO VEÍCULO	FAIXA	ANO DE FABRICAÇÃO																			
		2019	2018	2017	2016	2015	2014	2013	2012	2011	2010	2009	2008	2007	2006	2005	2004	2003	2002	2001	2000
FORD/CARGO PARTHENON CAM	32028600																	50.338			
FORD/C2428E CARMETAL 8X2	32028700									105.809											
FORD/CARGO RANGEL	32029000					78.992	74.120	69.091	64.327	62.313	60.195	57.475							40.766		
FORD/CARGO 2428E MASTER	32029200									94.637	92.965										
FORD/VIR CARGO 4532E 4X2	32029400									69.877	63.833			55.886							
FORD/MULTIEIXO FC6332 CM	32029600										121.551										
FORD/CARGO 815 TRV FMAXX	32029800				315.203	295.757	271.627			209.583		177.883									
FORD/CARGO	32029900																30.644	29.464			26.519
VW/24.330 CRC 6X2	32050300	241.914	215.583	204.442	187.461	171.271	149.754	141.947	137.709	116.202											
VW/25.390 CTC 6X2	32050400					155.230	149.568	141.113	128.937												
VW/26.390 CTC 6X4	32050500							173.988	171.677	147.879											
VW/26.280 CRM 6X4	32050600	241.873	218.987	201.119	179.905	155.913	142.199	127.016	121.913												
VW/24.280 CRM 6X2	32050700	219.102	190.653	173.071	162.049	147.339	130.635	120.849	114.562												
VW/19.330 CTC 4X2	32050900	215.564	174.921		128.201	111.141	101.026	95.437	92.207	82.065											
VW/8.160 DRC 4X2	32051000		109.569	94.735	91.787	87.152	78.107	72.983	70.767												
VW/15.190 CRM 4X2	32051100	159.554	141.788	127.630		126.402	117.933	109.133	106.308												
VW/5.150 DRC 4X2	32051200			87.536	83.409	79.235	71.024	67.678	61.645												
VW/31.330 CRC 6X4	32051300	251.378	222.108	209.528	197.709	183.084	162.775	159.182	145.798	132.201											

ANEXO ÚNICO

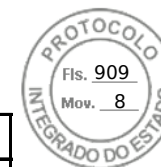
TABELA DE VALOR VENAL DE VEÍCULOS - IPVA/2020



DESCRIÇÃO DO VEÍCULO	FAIXA	ANO DE FABRICAÇÃO																			
		2019	2018	2017	2016	2015	2014	2013	2012	2011	2010	2009	2008	2007	2006	2005	2004	2003	2002	2001	2000
VW/9.160 DRC 4X2	32051400				95.989	92.298	87.319	79.804	72.430												
VW/17.330 CRC 4X2	32051500	199.996	181.789	177.030		160.127	144.863	133.993	132.091												
VW/10.160 DRC 4X2	32051600		121.337	113.369	110.107	104.834	91.470	88.616	85.371												
VW/17.190 CRM 4X2	32051700	165.524	151.137			128.289		112.327	106.972												
VW/13.190 CRM 4X2	32051800		136.058			113.353	102.110	93.870	88.977												
VW/17.280 CTM 4X2	32051900		168.255					125.957													
VW/24.280 CRM 6X2 4P	32052000	219.102	190.878			145.033	130.748	118.071	116.280												
VW/13.190 CRM 4X2 4P	32052100	159.069	136.058	129.778	121.991	113.353	102.110	93.870	88.977												
VW/17.280 CRM 4X2 4P	32052200	194.710	168.750	156.405	141.597	137.481	130.813	126.590	113.675												
MAN/TGX 29.440 6X4 T	32052400				262.003	247.644	215.566	197.914	177.843												
VW/25.390 CTC 6X2	32052500								128.935												
VW/19.390 CTC 4X2	32052600							138.230	133.850												
VW/31.390 CRC 6X4	32052700	282.151	244.494	232.861	216.012	208.291	182.686	169.411	165.082												
VW/17.190 WORKER	32052800			145.588	134.810	119.518	115.428	102.236	100.515												
VW/13.190 WORKER	32052900			124.404	117.335	107.219	93.901	86.656	85.851												
VW/15.190 WORKER	32053000			132.798	121.042	111.711	103.190	95.135	91.179												
VW/15.190 CRM 4X2 4P	32053100	159.554	141.788	129.543	127.648	125.781	110.113	102.769	101.614												
VW/17.280 CRM 4X2	32053200	194.710	168.750	156.405	139.824	137.481	130.813	126.590	113.675												

ANEXO ÚNICO

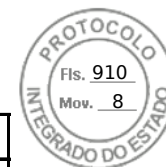
TABELA DE VALOR VENAL DE VEÍCULOS - IPVA/2020



DESCRIÇÃO DO VEÍCULO	FAIXA	ANO DE FABRICAÇÃO																			
		2019	2018	2017	2016	2015	2014	2013	2012	2011	2010	2009	2008	2007	2006	2005	2004	2003	2002	2001	2000
VW/31.280 CRM 6X4	32053300		222.210	209.584	190.767	170.447	157.453	154.103	144.989												
VW/31.280 BMB CRM CM	32053500								145.703												
VW/8.160 RODOMOURA	32053600						89.448	79.965	75.866												
VW/DEL 8.150 RODOMOURA	32053700									66.888	66.588	62.061									
VW/17.190 CRM 4X2 4P	32053800	169.061	151.137	148.674	138.111	128.289	122.237	112.327													
VW/25.320 CNC 6X2 SETEC	32054000									110.946											
VW/19.330 GNG	32054200							136.799	134.661												
VW/23.230 CRM 6X2	32054300	181.521					126.547														
VW/19.420 CTC 4X2	32054400		206.588	203.665	196.408	181.319	171.229	161.903													
VW/25.420 CTC 6X2	32054500	259.348	239.247	214.625	172.784	168.662	166.510	160.930													
VW/26.420 CTC 6X4	32054600		252.241	248.807		221.144	193.440	189.562													
VW / 23.230 WORKER 6X2 DTR	32054900						137.708														
VW/23.230 WORKER 6X2	32055000			149.855		139.329	132.192														
VW/17.230 WORKER 4X2	32055200		148.010	143.589	137.772	129.654	123.265														
VW/25.370CLM RODOVALE CA	32055400									130.389	102.695										
VW/8.160 CT RODOKINHO	32056100				104.744																
VW/23.230 CRM 6X2 4P	32056400		164.895	158.259	154.852																
VW/17.230 CRM 4X2 4P	32056500	176.608	153.441	143.322	139.575	134.738															

ANEXO ÚNICO

TABELA DE VALOR VENAL DE VEÍCULOS - IPVA/2020



DESCRIÇÃO DO VEÍCULO	FAIXA	ANO DE FABRICAÇÃO																			
		2019	2018	2017	2016	2015	2014	2013	2012	2011	2010	2009	2008	2007	2006	2005	2004	2003	2002	2001	2000
VW/17.230 CRM 4X2	32056700	176.608	149.337		139.575	134.738															
VW/25.360 CTC 6X2	32057000	255.316	222.027	197.005	173.805																
VW/19.360 CTC 4X2	32057100	219.994	205.021	193.627	188.786	186.004															
VW/30.280 CRM 8X2	32057400	259.099																			
VW/30.330 CRC 8X2	32057500	252.128	224.259	208.700	199.761																
VW/24.260 CRM 6X2	32057700		188.200																		
VW/17.260 CRM 4X2 4P	32057800			140.658																	
VW/24.330 CRC 6X2 VTR	32057900	244.890	221.206	200.653	188.577																
VW/25.320 RODOEIXO	32058200								111.079												
VW/6.160 DRC 4X2	32058400	116.419	102.834																		
VW/11.180 DRC 4X2	32058500	146.500	133.893	128.772																	
VW/31.330 CRC TRIEL BOM	32058800				195.210																
VW/9.170 DRC 4X2	32059200	135.902	124.865	112.815																	
VW/4.150 DRC 4X2	32059600	109.285	101.479																		
M.BENZ/1620 TOPLINE	32060300																				68.816
M.BENZ/L 1518 TOPLINE	32060500									101.268											
M.BENZ/AC1016 TOPLINE CD	32061100		124.997	117.847																	
VW/8.140	32600400																				40.811

ANEXO ÚNICO

TABELA DE VALOR VENAL DE VEÍCULOS - IPVA/2020



DESCRIÇÃO DO VEÍCULO	FAIXA	ANO DE FABRICAÇÃO																					
		2019	2018	2017	2016	2015	2014	2013	2012	2011	2010	2009	2008	2007	2006	2005	2004	2003	2002	2001	2000		
VW/8.100	32600700																					41.038	
M.BENZ/1318	32640000																56.436	53.341					
M.BENZ/ATEGO 2730 6X4	32727600		215.896																				
M.BENZ/AXOR 1933 S	32830000				169.249	130.291	99.212	97.721	94.144	85.861	75.324	71.723	66.318	65.010	56.211	53.289	48.477						
M.BENZ/AXOR 2533	32830100	279.455	253.201	215.894	199.859	161.777	155.677	142.845		127.894	114.815	107.708	103.489	96.824	92.423	91.510	83.534						
M.BENZ/AXOR 3344 K	32830200			290.205		263.222	241.749		216.100	190.575	174.618	160.121	150.213	145.041		136.273							
M.BENZ/AXOR 3344	32830300	353.926	315.163	286.212	279.203	256.862	236.132	216.515	207.937	201.924	180.451	172.208	159.889	156.113	151.689	137.463							
M.BENZ/AXOR 3340 K	32830400											156.429	146.522	141.710	137.221	126.200							
M.BENZ/AXOR 2040 S	32830500									116.052	104.910	103.207	97.444	92.273	86.869	77.241							
M.BENZ/AXOR 3340 S	32830600									167.017	150.995	140.373	132.353	124.513	119.965								
M.BENZ/AXOR 3344 S	32830700	357.756	316.214	283.324	262.121	239.077	223.784	203.776	187.248	177.254	160.734	155.282	149.776	145.100	141.926	127.545							
M.BENZ/AXOR 2035 S	32830800									101.806	92.837	86.165	82.076	79.503	77.949	69.020							
M.BENZ/AXOR 2044 S	32830900									143.969	129.539	121.715	115.380	109.581		99.455							
M.BENZ/AXOR 3340	32831000									162.251	155.242	146.487	141.690	137.181	126.179								
M.BENZ/AXOR 2544 S	32831100	309.859	280.731	178.894	172.299	159.046	149.041	142.948	123.757	118.836	110.690	108.552	106.946	103.043	98.573	86.527							
M.BENZ/AXOR 2640 S	32831200									141.983	137.467	131.411	123.647	113.106	105.611	92.640							
M.BENZ/AXOR 2644 S	32831300	333.415	272.594	233.715	232.318	214.802	196.279	181.393	160.413	153.718	140.621	139.769	131.826	125.225		115.121							
M.BENZ/AXOR 2540 S	32831400									122.201	113.562	108.124	101.982	97.725	92.724	87.715							

ANEXO ÚNICO

TABELA DE VALOR VENAL DE VEÍCULOS - IPVA/2020



DESCRIÇÃO DO VEÍCULO	FAIXA	ANO DE FABRICAÇÃO																				
		2019	2018	2017	2016	2015	2014	2013	2012	2011	2010	2009	2008	2007	2006	2005	2004	2003	2002	2001	2000	
M.BENZ/AXOR 2831	32831600							148.200	140.155	132.727	124.458	112.161	108.623	105.050	99.615							
M.BENZ/AXOR 4140 K	32831800											204.915	193.531	185.581								
M.BENZ/AXOR 4144 K	32832200			372.785			305.742	293.825	257.600	249.614	240.420	224.178	215.049	197.923		175.992						
M.BENZ/AXOR 2831 K	32832300							140.976	132.330	126.952	122.784	110.531										
M.BENZ/AXOR 2831 B	32832400									129.431	124.763	114.044										
M.BENZ/AXOR 2826	32832500									128.898	125.653	114.151	107.587	101.518								
MBENZ/MULTIEIXO 2831 8X4	32832800							161.739		148.572												
M.BENZ/MULTIEIXO 25338X4	32832900										170.026											
M.BENZ/AXOR LOC TRATOR	32833000							91.637		84.772				67.280	61.378							
M.BENZ/AXOR LOC CAMINHAO	32833100	236.083	190.856		147.132	117.645	109.552	105.112		85.926	80.230	78.318	75.795		65.976							
M.BENZ/AXOR 2831 MASTER	32833200									91.029		84.300										
M.BENZ/MULTIEIXO 2831 CM	32833400									136.995		120.056										
M.BENZ/AXOR 2535 S	32833600									144.041	136.693	128.361										
M.BENZ/AX2540 DALBOZA CA	32834100											126.979										
MBENZ/AX1933 RODOEIXO CA	32834400										85.624				71.339							
M.BENZ/AXOR 3344 MTX CM	32834600						233.985	223.451														
M.BENZ/AXOR 2041 S	32835100	286.590	255.487	222.671		200.044	195.768	181.814	162.316													
M.BENZ/ATEGO 1719	32835200	176.831	151.680	137.328	132.265	119.425	107.608	100.250	95.600													

ANEXO ÚNICO

TABELA DE VALOR VENAL DE VEÍCULOS - IPVA/2020



DESCRIÇÃO DO VEÍCULO	FAIXA	ANO DE FABRICAÇÃO																				
		2019	2018	2017	2016	2015	2014	2013	2012	2011	2010	2009	2008	2007	2006	2005	2004	2003	2002	2001	2000	
M.BENZ/AXOR 2536 S	32835300	292.748	254.117	218.767	215.811	211.130	189.720	176.493	164.621													
M.BENZ/AXOR 2541 S	32835400				224.678			181.807		154.610												
M.BENZ/ATEGO 2429	32835500						144.280	139.993	129.767													
M.BENZ/ATRON 1635 S	32835600	230.855	196.855	183.390	169.907	159.889	146.900	134.871	132.308	130.508												
M.BENZ/AXOR 3341 6X4	32835800			285.605				227.581	213.021													
M.BENZ/AXOR 1933 LS	32836200	255.558	215.666	190.242	160.599	137.957	129.506	110.971														
M.BENZ/ATRON 1719 K	32836500					129.390	118.408	108.906														
M.BENZ/ATRON 1719	32836600					114.257	110.062	106.557														
M.BENZ/AXOR 3344 MASTER	32836800									208.252												
M.BENZ/AXOR 1933 GNG S	32837200														58.100							
M.BENZ/3340 CAREZIA CM	32837900											158.112										
M.BENZ/AXOR 1933 1000TAO	32838900				168.303									68.911	61.149	54.715						
M.BENZ/ATEGO 1719 CL	32839300	179.979	151.855	137.458																		
FORD/CARGO 1630	32850200																			75.222	71.872	
FORD/CARGO 816 RODOMOURA	32850600			99.625		85.246	84.249	76.523	72.923		69.457	68.130		65.721								
FORD/CARGO GNG	32850700									74.079			59.545		55.708							
FORD/CARGO 4331 GNG	32851000														60.914	56.783						
FORD/CARGO 1421	32910100																			61.463	52.002	49.576

ANEXO ÚNICO

TABELA DE VALOR VENAL DE VEÍCULOS - IPVA/2020



DESCRIÇÃO DO VEÍCULO	FAIXA	ANO DE FABRICAÇÃO																				
		2019	2018	2017	2016	2015	2014	2013	2012	2011	2010	2009	2008	2007	2006	2005	2004	2003	2002	2001	2000	
FORD/CARGO 1621	32910200																			57.471	54.574	51.732
FORD/CARGO 2425	32920300																			72.575	70.178	69.018
FORD/TUTTO CARGO 2425 4E	32920400																			67.325		
FORD/MULTIEIX CARGO 2425	32920500																			66.016		
VW/12.140 T	32930200																					42.035
VW/12.170 BT	32930300																					44.059
VW/18.310 GNG CR	32950000															83.720	80.385	64.047	61.201			
FORD/F14000 160	32970200															55.515	53.336	51.870	50.331	48.575	42.735	
FORD/F14000 210	32970300																			45.733	40.720	
M.BENZ/L 2638	33080200															106.256	96.348	95.795	91.630	86.896	83.911	
M.BENZ/LK 2638	33080300															127.191	111.591	107.886	100.555	93.901	92.101	
M.BENZ/LS 2638	33080400															125.913	120.943	115.912	109.993	101.962	97.213	
M.BENZ/LK2638 ROSSETTI T	33080500																				107.207	
M.BENZ/LK 2638 TRUKAM CT	33080600																				95.301	
M.BENZ/TRUCKSREI S LS2638	33080700																	122.035			102.748	
M.BENZ/L 2638 SETEC TCT	33081200																				90.903	
M.BENZ/LK 2638 SETEC TCT	33081500																				107.268	
M.BENZ/LK 2638 TRUKAM CA	33081900																	134.617				

ANEXO ÚNICO


TABELA DE VALOR VENAL DE VEÍCULOS - IPVA/2020



DESCRIÇÃO DO VEÍCULO	FAIXA	ANO DE FABRICAÇÃO																				
		2019	2018	2017	2016	2015	2014	2013	2012	2011	2010	2009	2008	2007	2006	2005	2004	2003	2002	2001	2000	
M.BENZ/LS2638 FERRARI CP	33082400																					120.411
M.BENZ/LS 2638 GERM	33082600																	120.899				
M.BENZ/2635 PM1000TAO	33100200				240.885					218.193				170.716			126.460	123.617		111.022		
VW/16.200	33140300																					57.698
VW/8.150	33140400															49.403	46.099	44.145	42.653	41.199		39.273
VW/12.180	33140500																					46.253
VW/14.180	33140600																					57.469
VW/8.120	33140700															46.589	44.504	42.051	39.926	38.802		36.940
VW/13.150	33140800															51.832	50.393	47.743	46.461	43.516		40.381
VW/15.180	33140900									74.985						58.292	55.611	53.999	52.519	49.779		48.102
VW/17.300	33141000																				45.293	43.320
VW/15.170	33141100																				46.538	43.589
VW/13.170	33141200																				46.011	42.781
VW/17.210 MOTOR MWM	33141300															70.403	68.768	63.595	61.280	55.892		49.756
VW/17.210 MOTOR CUMMINS	33141400															70.404	68.768	63.362	61.281	55.891		49.512
VW/13.180	33141500															53.836	50.551	49.468	47.443	46.236		44.125
VW/17.220	33141700															66.635	61.764	58.865	55.351	54.058		53.734
VW/26.300	33141800																				82.424	79.053

ANEXO ÚNICO

TABELA DE VALOR VENAL DE VEÍCULOS - IPVA/2020



DESCRIÇÃO DO VEÍCULO	FAIXA	ANO DE FABRICAÇÃO																					
		2019	2018	2017	2016	2015	2014	2013	2012	2011	2010	2009	2008	2007	2006	2005	2004	2003	2002	2001	2000		
VW/8.150 TECAR PAS 3500	33142000																			40.813	39.906	38.624	
VW/15.180 4X4	33142200																			51.371			
VW/17.210 EQUITRAN CH15	33142400																			59.519			
VW/17.210 EQUITRAN CH20	33142500																				55.938		
VW/17.220 TRATOR	33142700															67.356	62.419						
VW/8.150E-CUMMINS	33142800													53.771	51.037	49.032	46.195	44.278	42.139				
VW/17.250 E	33142900									101.608	94.010	89.729	81.249	77.756	74.661	74.168	61.574						
VW/15.170 E	33143000															57.289	53.985						
VW/17.250 E-TRATOR	33143100														75.570		68.244						
VW/13.170 E	33143400															55.830	51.777						
VW/15.210 4X4 MWM	33143800							102.572	92.294														
VW/9.150E CUMMINS	33144000									70.476	66.564	65.782	62.042	58.431									
VW/8.120 EURO3	33144100									61.308	58.410	55.216	52.284	50.359	47.455	45.552							
VW/8.150E DELIVERY	33144200									64.283	59.180	54.876	53.666	51.734	50.187	47.261							
VW/5.140E DELIVERY	33144300									55.011	51.964	49.792	46.083	43.945	43.004	37.418							
VW/17.220 T.EURO3 WORKER	33144400													85.321	79.877								
VW/26.220 EURO3 WORKER	33144600									116.156	107.703	102.505	95.794	90.492	87.695								
VW/17.220 EURO3 WORKER	33144700									97.253	91.816	88.017	84.082	77.551	69.727								

ANEXO ÚNICO

TABELA DE VALOR VENAL DE VEÍCULOS - IPVA/2020



DESCRIÇÃO DO VEÍCULO	FAIXA	ANO DE FABRICAÇÃO																				
		2019	2018	2017	2016	2015	2014	2013	2012	2011	2010	2009	2008	2007	2006	2005	2004	2003	2002	2001	2000	
VW/24.220 EURO3 WORKER	33144800									97.531	92.465	87.139	82.839	80.215	78.248							
VW/17.180 EURO3 WORKER	33144900									79.830	73.297	68.640	64.376	62.457	56.057							
VW/13.180 EURO3 WORKER	33145000									73.978	69.829	67.741	65.450	62.084	54.714							
VW/15.180 EURO3 WORKER	33145100								83.335	76.367	72.372	69.673	69.151	60.316	59.796							
VW/8.150E CIOATO STEEL	33145400													55.908								
VW/17.250 CLC TRATOR	33145500									92.685	90.387	83.992	81.817		71.304							
VW/17.250 CNC TRATOR	33145600									93.750												
VW/19.370 CLM T 4X2	33145900									106.718	103.727	96.627	91.622	80.368								
VW/19.370 CNM T 4X2	33146000													71.573								
VW/PM1000TAO CAM 3E	33146400								103.965	101.454	92.378	83.161	73.968	71.802	67.257	65.660	59.908	57.925	56.020	55.676	54.435	
VW/17.250 CL RODOEIXO CA	33146500												85.910	82.994	78.287							
VW/17.300 TOPLINE CE	33147000									94.094	87.221	81.529	75.810	74.823	69.586				59.395	54.965		
VW/17250 PM1000TAO CT 2E	33147100										101.921		90.018									
VW/31.320 MASTER	33147200									143.149												
VW/VIR 17250 CLC 6X2	33147500									106.357					72.030							
VW/VIR 25.370 CLM-T 6X2	33147700										106.924	92.711	84.318	79.697								
VW/18310 TITAN VIR 4X2	33147800															50.761	48.838		42.356			
VW/8.150 E DELIVERY PLUS	33148500									73.983	63.025											

ANEXO ÚNICO

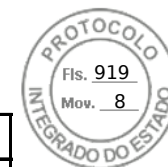
TABELA DE VALOR VENAL DE VEÍCULOS - IPVA/2020



DESCRIÇÃO DO VEÍCULO	FAIXA	ANO DE FABRICAÇÃO																				
		2019	2018	2017	2016	2015	2014	2013	2012	2011	2010	2009	2008	2007	2006	2005	2004	2003	2002	2001	2000	
VW/9.150 E DELIVERY	33148600									67.265	62.538											
VW/8.150E RANGEL CAM CD	33149100									62.507		58.115	57.355									41.345
VW/18.310 TRUKAM CA	33149200															68.696		67.638				
VW/19.320 CN RODOEIXO CA	33149500														63.159							
VW/19.320 CL RODOEIXO CA	33149600										119.026		106.919		94.310							
VW/7.100	33170300																				40.585	35.961
VW/7.110	33170600															46.020	44.106	42.275	40.892			
VW/18.310 CLIM	33170700															72.820	67.215	65.212	61.557			
M.BENZ/915 E MIB BRUSK	33330000							82.491		76.113	67.337		60.928									
M.BENZ/914 C	33330200																	51.758	47.935	47.166	46.098	
MAN/TGX BMB 28.440 PLAT	33370500			282.076																		
VW/16.220	33410300																					70.385
VW/16.300	33410600																					68.777
VOLVO/FM12420 6X4T	33441700														145.355	138.626	130.241	122.919	111.628	104.413	96.699	
VOLVO/FM12380 6X4T	33441900																131.442		107.108	95.896	87.910	
VOLVO/FM10320 4X2T	33442000																					78.386
VOLVO/FH 540 6X4T SUSP	33442900	399.914	360.753	339.467																		
VOLVO/FH 500 6X4T SUSP	33443200			315.618																		

ANEXO ÚNICO

TABELA DE VALOR VENAL DE VEÍCULOS - IPVA/2020



DESCRIÇÃO DO VEÍCULO	FAIXA	ANO DE FABRICAÇÃO																				
		2019	2018	2017	2016	2015	2014	2013	2012	2011	2010	2009	2008	2007	2006	2005	2004	2003	2002	2001	2000	
I/VOLVO/FH 700 6X4T	33443300		311.069																			
I/VOLVO FH 610 6X4T	33443400		308.178																			
I/VOLVO FM 500 6X4T	33443600		355.652																			
I/VOLVO FH 540 6X4T	33443800		417.985																			
VOLVO/FH12 380 4X2 T	33452000														82.836	81.804	76.573	71.523	68.460	66.248		
VOLVO/FH12 380 4X2 R	33452100																		72.365			
VOLVO/FH12 380 6X4 T	33452200														120.766		109.618					
VOLVO/NH12380 6X4T	33452500																		98.302	88.026	81.585	
VOLVO/NH12420 6X4T	33452600													131.819	119.977		106.419	100.304	97.271			
VOLVO/FH12380 6X4T	33452800														96.677	94.954	82.137	81.281	68.765	65.862		
VOLVO/FH12420 6X4T	33452900														131.851	128.642	115.216	113.592	108.018	106.020	101.178	
VOLVO/FH12380 4X2T	33453100														95.203	82.001	81.080	78.799	74.188	67.366	65.809	
VOLVO/FH12420 4X2T	33453200														111.261	105.095	99.958	94.506	89.894	83.941	72.708	
VOLVO/NH12340 4X2T	33453300														76.476							
VOLVO/NH12380 4X2T	33453400														88.831	86.175	77.524	71.482	70.995	68.736	66.584	
VOLVO/NH12420 4X2T	33453500														107.244	99.296	95.851	92.834	89.956	80.758	73.966	
VOLVO/FM10320 6X4R	33453900																					77.512
VOLVO/FM12380 6X4R	33454000														136.078	135.566	131.508	118.269	107.093	95.835	87.922	

ANEXO ÚNICO

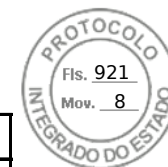
TABELA DE VALOR VENAL DE VEÍCULOS - IPVA/2020



DESCRIÇÃO DO VEÍCULO	FAIXA	ANO DE FABRICAÇÃO																			
		2019	2018	2017	2016	2015	2014	2013	2012	2011	2010	2009	2008	2007	2006	2005	2004	2003	2002	2001	2000
VOLVO/FM12420 6X4R	33454100														145.329	140.202	130.140	122.910	111.625	104.364	98.098
VOLVO/FM10320 4X2R	33454300																				78.994
VOLVO/FM12 340 4X2T	33454400														111.292		96.820	94.158	91.478	87.685	
VOLVO/FM12 420 8X4R	33454700														140.557	135.812					
VOLVO/NH12 460 4X2T	33454800															130.669		120.991			
VOLVO/FH12 460 4X2T	33455100														124.920	118.971	115.129	112.849	99.138		
VOLVO/FH12 460 6X4T	33456500														184.172	182.880	151.598	150.006			
VOLVO/FH12 380 6X2T	33456900														92.799	88.214					
VOLVO/FH12 420 6X2T	33457000														111.479			85.175			
VOLVO/FH12 460 6X2T	33457100														153.317						
VOLVO/NH12 380 6X2T	33457300														93.609						
VOLVO/FH 6X4T	33457600													166.761							
VOLVO/FM12 380 6X4R ATDL	33458200															149.623	141.472	132.896	120.293		
I/VOLVO M 460 6X2T	33458400								204.114												
VOLVO/VM 310 4X2T GNG	33459000												66.094	59.896							
VOLVO/FH 500 8X4T	33459100							284.998													
VOLVO/FM 370 4X4R	33459300						187.657														
VOLVO/FM 540 8X4R	33459700					331.421															

ANEXO ÚNICO

TABELA DE VALOR VENAL DE VEÍCULOS - IPVA/2020



DESCRIÇÃO DO VEÍCULO	FAIXA	ANO DE FABRICAÇÃO																				
		2019	2018	2017	2016	2015	2014	2013	2012	2011	2010	2009	2008	2007	2006	2005	2004	2003	2002	2001	2000	
M.BENZ/1215 C	33460700																48.189	45.441	44.684	43.142	41.876	
M.BENZ/1215 C TRUKAM CA	33460800																				45.843	
M.BENZ/L 1218 EL	33470200																	62.100	58.481	53.857		
M.BENZ/LA 1418	33490400																	68.078	63.504			
M.BENZ/L 1418 R	33490700																			59.029	56.025	
M.BENZ/1418 R	33490900																			53.914	52.079	
M.BENZ/L 1418 EL	33491000																76.530	64.429	63.086	59.299		
M.BENZ/L 1620	33500300								112.423	111.226	101.186	97.771	90.630	86.041	82.634	79.823	73.960	70.676	68.326	65.623	63.249	
M.BENZ/LK 1620	33510300															82.708	79.459		71.454	71.080	67.611	
M.BENZ/1618M	33510400																				70.437	
M.BENZ/L1622	33550300																74.102	67.916	66.295	63.787		
SCANIA/R 420 A6X2	33621200									167.263	154.520	145.959	140.267	131.896								
M.BENZ/1720 K	33720200																		82.835	80.831	77.310	
M.BENZ/LS 1938	33720300															82.382	80.506	77.938	76.594	74.093	71.841	
M.BENZ/LS 1632	33720500																			66.596	63.224	60.360
M.BENZ/1938 S	33720900														91.049	81.332	79.278	76.905	72.919	68.461	65.111	
M.BENZ/LS 1634	33721100								109.946	100.198	95.364	89.236	87.217	81.678	78.078	76.350	73.784	70.852	67.819	64.399		
M.BENZ/ATEGO 1315	33721200													62.752	59.993	58.520	55.649	50.404				

ANEXO ÚNICO

TABELA DE VALOR VENAL DE VEÍCULOS - IPVA/2020



DESCRIÇÃO DO VEÍCULO	FAIXA	ANO DE FABRICAÇÃO																			
		2019	2018	2017	2016	2015	2014	2013	2012	2011	2010	2009	2008	2007	2006	2005	2004	2003	2002	2001	2000
M.BENZ/ATEGO 1418	33721300									85.345	76.510	68.107	64.163	63.644	60.301	57.733	53.505				
M.BENZ/ATEGO 1518	33721400									82.882	77.425	71.281	67.856	65.690	62.574	57.310	54.024				
M.BENZ/ATEGO 1718	33721500									80.063	79.593	71.035	66.492	64.289	61.769	58.305	53.738				
M.BENZ/ATEGO 1725	33721600								101.874	96.138	86.551	81.442	77.650	72.171	69.161	63.497	59.187				
M.BENZ/ATEGO 2425	33721900								114.096	113.009	105.714	95.651	92.152	90.617	85.583	75.874	72.067				
M.BENZ/L 1318	33722000									88.300	86.494	79.779	73.317	65.366	62.009						
M.BENZ/ATEGO 2428	33722100									125.995	115.492	103.148	97.568	90.873							
M.BENZ/ATEGO 1728 S	33722200									110.833		100.433	97.143	94.578							
M.BENZ/A2425 PMERECHIM82	33722300									134.456	123.639	105.614	102.143								
M.BENZ/ATEGO 2428 MASTER	33722400									135.451	128.983	116.242	107.451								
M.BENZ/ATEGO 2425 MASTER	33722500									119.611	116.899	103.520	98.021								
M.BENZ/A2428 PMERECHIM82	33722600									144.539	139.488	116.911	112.218								
I/M.BENZ ACTRIS 4844 K	33722700									255.681	248.513	244.949									
M.BENZ/MULTIEIXO 24258X4	33722800										117.305	106.690									
M.BENZ/A2425 TOPLINE CE	33723100										115.742										
M.BENZ/A2428 CARMETAL8X2	33723700									144.119											
M.BENZ/LS1634 VIR	33724000									166.528											
M.BENZ/ATEGO 1729	33724900	210.346	180.699	166.960	152.353	143.932	135.886														

359/555

ANEXO ÚNICO

TABELA DE VALOR VENAL DE VEÍCULOS - IPVA/2020



DESCRIÇÃO DO VEÍCULO	FAIXA	ANO DE FABRICAÇÃO																				
		2019	2018	2017	2016	2015	2014	2013	2012	2011	2010	2009	2008	2007	2006	2005	2004	2003	2002	2001	2000	
VW/25.370 CLM CAM TRCVEL	33725300												90.662	85.543								
M.BENZ/ATEGO 2430	33725500	225.741	200.661	194.029	178.315	174.512	166.112															
I/M.BENZ 415 MARIMAR A	33725800			104.724		98.316	95.748															
M.BENZ/ATEGO 3030 CE	33726200	255.305	218.774	210.685	195.134	189.586																
M.BENZ/ATEGO 3026 CE	33726300	245.211	216.478	200.641	193.503	177.136																
I/R WANSCHAN WS91361QB	33726500	112.584																				
M.BENZ/1938 1000TAO	33727000															81.300						
M.BENZ/ATEGO 1729 MIT B	33727100			181.839																		
M.BENZ/ATEGO 1729 CL	33727300	213.158	182.265																			
M.BENZ/ATEGO 2730B6X4	33727900		220.120																			
M.BENZ/ATEGO 1726 TRIEL	33728100		213.525																			
M.BENZ/ATEGO 2426 CL	33728300	218.884	185.320																			
FORD/CARGO 1519 B	33790200					106.352	104.256	99.576	91.689													
FORD/CARGO 1719	33790300					121.011	115.442	108.433	101.891													
FORD/CARGO 1933 TL	33790400						136.132	127.962	119.444	116.257												
FORD/CARGO 1933 T	33790500								119.900													
FORD/CARGO 3133 6X4	33790600		211.858	197.752	181.779	171.368	153.996	140.548	138.224	137.886												
FORD/CARGO 2629 6X4	33790700	227.685	176.177	167.199	160.051	149.615	140.219	138.161	133.367	128.369												

ANEXO ÚNICO

TABELA DE VALOR VENAL DE VEÍCULOS - IPVA/2020



DESCRIÇÃO DO VEÍCULO	FAIXA	ANO DE FABRICAÇÃO																			
		2019	2018	2017	2016	2015	2014	2013	2012	2011	2010	2009	2008	2007	2006	2005	2004	2003	2002	2001	2000
FORD/CARGO 2623 6X4	33790800					126.269	118.784	109.784	105.887												
FORD/CARGO 816 S	33790900	129.774	102.665	99.130	94.537	86.151	82.920	76.504	72.920	69.682											
FORD/CARGO 2429	33791000				151.153	139.982	125.790	121.264	111.186												
FORD/CARGO 2423 L	33791100					128.149	119.912	109.439	104.398	99.877											
FORD/CARGO 2423	33791200					129.649	121.913	111.264	106.141												
FORD/CARGO 2429 L	33791300					139.990	126.234	121.274	109.616	105.505											
FORD/CARGO 1933 L	33791400								119.444	116.145											
FORD/CARGO 1933	33791500					144.033	136.132	133.422	118.421												
FORD/CARGO 816S MOURA CE	33791600					85.246															
FORD/CARGO 2429 IPG CE	33791800							120.679	111.705												
FORD/CARGO 1933 TL SETEC	33792100					136.135			117.425												
FORD/CARGO 3133 RODOMOUR	33792200					186.697															
FORD/CARGO 816S MAGICA	33792700			97.382				72.965													
FORD/CARGO 1119 DP CE	33793100		125.094																		
FORD/CARGO 1417 F	33860000																		45.093	43.981	39.377
VW/40.300	33900200																		65.862	64.304	62.587
VW/18.310	33900300															44.400	42.198	41.317	36.879		
VW/15.190	33900500														64.314	63.716	61.287	59.981			

ANEXO ÚNICO

TABELA DE VALOR VENAL DE VEÍCULOS - IPVA/2020



DESCRIÇÃO DO VEÍCULO	FAIXA	ANO DE FABRICAÇÃO																			
		2019	2018	2017	2016	2015	2014	2013	2012	2011	2010	2009	2008	2007	2006	2005	2004	2003	2002	2001	2000
VW/13.190	33900600																48.588	46.666	45.423	42.445	
VW/26.310	33900700																77.174	74.454	71.391	62.312	
VW/23.310	33900800															83.777	79.333	78.129	75.837		
VW/17.310	33900900															56.255	54.130	51.960	51.283	48.877	
VW/23.220	33901000															81.973	79.541	77.371	63.778		
VW/26.220	33901100															83.188	77.869	68.457	63.958	63.945	
VW/23.210 MOTOR CUMMINS	33901200															66.471	65.170	63.966	58.514		
VW/23.210 MOTOR MWM	33901300															65.798	65.141	63.966	58.519		
VW/26.260	33901500															89.515	83.568	78.224	77.298		
VW/23.250 E	33901700															74.562	72.094	63.935			
VW/26.310 TRATOR	33901900																		71.379		
VW/MULTIEXO 26260 8X4	33903000															115.345	102.601	98.306			
VW/18.310 TITAN	33903100															47.159	45.371	42.190			
VW/31.310	33903400															93.006	84.907				
VW/31.260	33903500															75.752					
VW/13.180 E	33903600													62.173	54.754	53.868					
VW/15.180 E	33903700											68.138		60.443	59.909	58.426					
VW/26.260 E	33903800								122.376	116.301	111.605	106.554	100.253	96.332	92.859						

ANEXO ÚNICO

TABELA DE VALOR VENAL DE VEÍCULOS - IPVA/2020



DESCRIÇÃO DO VEÍCULO	FAIXA	ANO DE FABRICAÇÃO																					
		2019	2018	2017	2016	2015	2014	2013	2012	2011	2010	2009	2008	2007	2006	2005	2004	2003	2002	2001	2000		
VW/31.260 E	33903900									109.739	105.384	96.932	89.072	86.440	78.089	75.300							
VW/24.250 CNC 6X2	33904000									105.778	97.672	93.070	91.047	86.638	76.142								
VW/24.250 CLC 6X2	33904100								109.377	101.924	97.294	93.055	91.049	86.178	76.061								
VW/17.250 CLC	33904200									99.778	99.241	90.525	84.744	82.529	72.139								
VW/17.250 CNC	33904300									99.760	99.236	90.569	83.742	82.544	72.125								
VW/24.250E WORKER 6X2	33904400									100.856	98.514			83.353	76.002	69.651							
VW/19.320 CLC TT	33904700									88.730	84.488	73.555	72.225	67.433	59.583								
VW/19.320 CNC TT	33904800									88.798	86.662	73.524	72.315	67.401	59.571								
VW/15.180 CLM	33905000											75.125											
VW/15.180 CNM	33905100									83.356	75.490	70.271	68.167	60.854	58.056								
VW/13.180 CLM	33905200								86.862					65.804									
VW/13.180 CNM	33905300									77.909	76.811	71.901	65.826	61.810	59.604								
VW/31.320 CLC 6X4	33905400								138.278					104.671	101.158								
VW/31.320 CNC 6X4	33905500									131.258	127.436	110.773	107.137	101.267	95.697								
VW/BMB 17.250 CLC CM	33905600													83.957	80.234	75.021							
VW/26.260 PMERECIM 8X4	33905900											132.858							99.034				
VW/26.260E PMERECIM 8X4	33906000															106.492							
VW/24.250C PMERECIM 8X2	33906100									110.238	102.161	94.796	85.974	84.030									

363/555

ANEXO ÚNICO

TABELA DE VALOR VENAL DE VEÍCULOS - IPVA/2020



DESCRIÇÃO DO VEÍCULO	FAIXA	ANO DE FABRICAÇÃO																					
		2019	2018	2017	2016	2015	2014	2013	2012	2011	2010	2009	2008	2007	2006	2005	2004	2003	2002	2001	2000		
VW/MULTIEXO 24250 8X4	33906300											103.793	93.012		86.970								
VW/25.370 CLM T 6X2	33906600									116.636	110.022	96.475	83.529	79.751									
VW/31.370 CNM 6X4	33907000									140.102	124.837	118.710	106.719	104.212									
VW/31.260 CNM 6X4	33907700									126.627	112.324	103.192	101.499										
VW/31.320CN PMERECIM 84	33907800										129.327	123.163											
VW/26.260 CNM 6X4	33907900									123.193	116.844	105.130	94.031										
VW/24.250CN PMERECIM 82	33908000									129.812	120.905	111.597	109.173	101.909									
VW/23.310 TRIEL ED	33908200															85.272							
VW/18.310 TOPLINE	33908500																46.698	44.588					
VW/25.320 CNC T 6X2	33908600									111.548	103.709	98.557	88.577										
VW/25.320 CLC T 6X2	33908800									111.575	105.260	99.001	88.573										
VW/24.250 MASTER	33908900									116.118	111.279	105.582	99.017										
VW/24.220E3 PMERECIM 82	33909200											99.874			88.079								
VW/BMB 31.320 CNC CM	33909300									127.014	106.365	99.664	91.908										
VW/BMB 19.320 CNC 6X2	33909400											79.768	78.416										
VW/23.250E PMERECIM 8X2	33909700															81.846							
VW/VOLKSWAGEN	33909900															42.730			36.871		35.999	35.128	
VW/24.220	33920100																				62.288	55.502	

364/555

ANEXO ÚNICO

TABELA DE VALOR VENAL DE VEÍCULOS - IPVA/2020



DESCRIÇÃO DO VEÍCULO	FAIXA	ANO DE FABRICAÇÃO																						
		2019	2018	2017	2016	2015	2014	2013	2012	2011	2010	2009	2008	2007	2006	2005	2004	2003	2002	2001	2000			
VW/24.250	33920200																				67.596	66.472		
VW/17220 VIR	33921800															73.545								
VW/26.250 E 6X4	33921900									119.915														
VW/19.320 CNC ZAMBONI CA	33922500											83.975	72.541											
VW/25.320 MASTER	33922600									113.141	109.929		89.905											
VW/8.160 DRC TOPLINE CD	33922900			109.195			93.153	87.108																
VW/31.320 1000TAO T	33923400													100.126										
VW/25320 DEGROSSI CH PLT	33923800										111.885													
VW/25.420 DEGROSSI PLT	33924800					190.820																		
VW/9.160 MTX TVAL	33925000		119.202	110.496																				
VW/32.360 CRC 6X4	33925200	280.545	269.563																					
VW/9.160 CE BLINFORT BD	33925400		137.122																					
VW/17.280 TRIEL BOM	33925700	198.572																						
FORD/CARGO 1617	33930100																				54.406	53.370	51.733	
FORD/CARGO 1617 ET CH15	33930200																					56.828		
FORD/C816 S TOPLINE CD	33930400		104.021		94.941		81.859	74.398																
VW/19.320 CLC TT GERM	33934000										110.581	88.242	74.704	69.291	64.495	57.153								
FORD/CARGO 1622	33940100																				57.017	53.991	49.901	

365/555

ANEXO ÚNICO

TABELA DE VALOR VENAL DE VEÍCULOS - IPVA/2020



DESCRIÇÃO DO VEÍCULO	FAIXA	ANO DE FABRICAÇÃO																				
		2019	2018	2017	2016	2015	2014	2013	2012	2011	2010	2009	2008	2007	2006	2005	2004	2003	2002	2001	2000	
FORD/CARGO 2628E TOPLINE	33940400										100.301											
FORD/CARGO 2422	33960100																			63.731	62.181	60.995
FORD/CARGO 2422 T	33960200																70.918	69.329	61.025			
FORD/CARGO 2422T TPOLINE	33960300															68.643						
FORD/CARGO 2422 CN	33960400									96.258												
FORD/CARGO 2628 CN 6X4	33960500									104.396												
FORD/CARGO 1932 CNT	33960600									109.118												
FORD/CARGO 2428 CN	33960700									99.376												
FORD/CARGO 2622 CN 6X4	33960800									104.092												
FORD/CARGO 815 N	33960900									66.890												
FORD/CARGO 1317 CN	33961000									69.811												
FORD/CARGO 1517 CN	33961100									74.059	71.548											
FORD/CARGO 1722 CN	33961200									80.233	78.948											
FORD/CARGO 3132 CN 6X4	33961300									125.689												
FORD/CARGO 1932 CN	33961400									109.608												
FORD/CARGO 2422 CNL	33961500									96.260												
FORD/CARGO 2428 CNL	33961600									107.004												
FORD/CARGO 1932 CNL	33961700									103.925	97.785											

366/555

ANEXO ÚNICO

TABELA DE VALOR VENAL DE VEÍCULOS - IPVA/2020



DESCRIÇÃO DO VEÍCULO	FAIXA	ANO DE FABRICAÇÃO																				
		2019	2018	2017	2016	2015	2014	2013	2012	2011	2010	2009	2008	2007	2006	2005	2004	2003	2002	2001	2000	
FORD/CARGO 1722 CNL	33961800									79.048												
FORD/CARGO 1717 CN	33961900									77.515												
FORD/CARGO 1932 CNLT	33962000									107.989												
FORD/CARGO 1932 MASTER	33962400									109.608												
FORD/PM1000TAO CAM 3E	33970200					64.730	61.647	59.929		58.291	56.329	52.431	50.265	46.544	46.419	43.222	40.981	37.692	36.412	35.221	34.499	
M.BENZ/1718	33990200								82.677	80.338	74.090	71.591	67.636	60.503								
M.BENZ/1718 K	33990600																			61.982	59.985	
M.BENZ/1720	33990700															68.268	64.378	62.085	60.365	58.898	56.397	
M.BENZ/1723	33990800																			65.008	63.045	
M.BENZ/1723 S	33990900																		71.575	67.753	64.755	
M.BENZ/1718 A	33991000																			76.069	70.000	
M.BENZ/1718 M	33991200															68.574	61.220	56.441	55.520	53.656	49.465	
M.BENZ/1720 A	33991300															99.662	93.581	89.690	84.794			
M.BENZ/1718 RANGEL	33991600									73.304												
M.BENZ/2423 B	34000300											104.024	97.295	88.520	86.972	84.184	79.999	78.126	75.427	74.799	73.160	
M.BENZ/2423 K	34000400											104.021	97.726	88.517	86.959	84.169	80.395	78.510	77.196	76.261	74.723	
M.BENZ/2428	34000500															100.331	94.872	86.905	84.133	81.906		
M.BENZ/MULTIIEIXO 2423 4E	34000600												105.568			85.430						

ANEXO ÚNICO

TABELA DE VALOR VENAL DE VEÍCULOS - IPVA/2020



DESCRIÇÃO DO VEÍCULO	FAIXA	ANO DE FABRICAÇÃO																				
		2019	2018	2017	2016	2015	2014	2013	2012	2011	2010	2009	2008	2007	2006	2005	2004	2003	2002	2001	2000	
M.BENZ/MULTIEIXO 17288X2	34000800																80.147					
M.BENZ/MULTIEIXO 24288X4	34000900									145.117	132.565		117.717									
M.BENZ/MULTIEIXO 41448X4	34001000											241.674	233.119									
M.BENZ/MULTIEIXO 2533 CM	34001100												107.342									
M.BENZ/2423 ROSSETTI TR	34001200																				80.209	
VW/18.310 RODOEIXO CA	34020600																47.197	44.384				
VW/9.150E DLV TOPLINE CD	34020800									74.279												
VW/9.150E DLV TOPLINE CE	34021100									75.002												
SCANIA/R124 420 MASTER	34042700																				89.525	
FORD/F12000 160	34080300															50.739	46.594	43.530	40.905	38.618	37.549	
FORD/F12000 TRV FMAX	34080400																121.325		97.394			
I/KIA BESTA SV GRAND	34140500															25.071	23.027			17.835	17.385	
AGRALE/7000 DX	34200300																				29.115	26.722
AGRALE/7500 TDX	34200400																				30.296	29.472
AGRALE/7500 TCA	34200500																39.324	35.484	34.648	32.654		
FORD/CARGO 2630	34330200																			78.910	75.656	65.215
FORD/CARGO 6332 E	34330500									120.165	117.637	109.069	103.352									
FORD/CARGO 6332 E GERM	34331500									124.975												

368/555

ANEXO ÚNICO

TABELA DE VALOR VENAL DE VEÍCULOS - IPVA/2020



DESCRIÇÃO DO VEÍCULO	FAIXA	ANO DE FABRICAÇÃO																					
		2019	2018	2017	2016	2015	2014	2013	2012	2011	2010	2009	2008	2007	2006	2005	2004	2003	2002	2001	2000		
IMP/IVECO FIATDAI.T3510B	34340703																					23.963	
IMP/IVECO FIATDAI.T3510B	34340706																						23.873
IMP/IVECOFIAT D T4912 C2	34341603																						26.443
IMP/IVECOFIAT D T4912 C2	34341606																						29.016
IMP/IVECOFIAT D T4912VB1	34342303																						27.338
IMP/IVECOFIAT D T4912VB1	34342306																						28.710
IMP/IVECOFIAT E 160E21 3	34343200																			54.620	52.956		49.479
IMP/IVECOFIAT D T3510VB1	34343303																						24.286
IMP/IVECOFIAT D T3510VB1	34343306																						24.286
IMP/IVECOFIAT E 450E37T	34343800																69.969	64.280	63.284	61.337			57.976
I/IVECOFIAT E 450E37T- P	34344900																	61.755	59.558				50.686
I/IVECO ECTECTOR 170E22	34345400															58.586	52.203	50.535	46.718				
I/IVECO ETECH 440E42TZP	34345600																		88.792				
I/IVECO ETECH 740E42 TZ	34345800															126.445	114.793	102.277					
I/IVECO ETRAKKER 380E37H	34346000															138.967	132.740						
I/IVECOSTRALIHD 450S38T1	34346100															76.269							
I/IVECOSTRALISHD 450S38T	34346200												83.208	80.479	78.781	75.871	67.377						
I/IVECO ETRAKKER720E42HT	34346400																170.446						

ANEXO ÚNICO

TABELA DE VALOR VENAL DE VEÍCULOS - IPVA/2020



DESCRIÇÃO DO VEÍCULO	FAIXA	ANO DE FABRICAÇÃO																				
		2019	2018	2017	2016	2015	2014	2013	2012	2011	2010	2009	2008	2007	2006	2005	2004	2003	2002	2001	2000	
IVECO/EUROCARGO 170E21N1	34346600															53.740						
I/IVECOEUROCARGO 170E21	34346700																60.992					
I/IVECOTRAKKER 720T42T	34347200												204.250									
I/IVECOSTRALIHD 740S42TZ	34347300												121.337	113.353								
I/IVECOTRAKKER 380T38	34347500													156.536								
I/IVECO STRALIHD 570S38T	34347600												81.093	77.544								
I/IVECOSTRALISHD 490S42T	34347700												98.821									
I/IVECOECCURSOR 450E32T	34347800												65.250									
IVECO/EUROCARGO 170E22	34348500									77.198	68.196	65.205										
IVECO/EUROCARGO 230E24	34348700									92.254	82.894	77.465										
IVECO/TECTOR 240E25S	34349800									100.998	92.349	86.882										
I/HYUNDAI PORTER GLSELDB	34410200																	17.476				
I/HYUNDAI PORTER GLELLD	34410400																			15.624		14.264
HYUNDAI/HD 78	34410700									49.920												
HYUNDAI/HD 80	34410900	94.573	88.347	82.889																		
I/RENAULT MIDLUM 210 16	34420400																			49.008		
GMC/6100	34450100																				24.379	21.645
GMC/6150	34450200																				25.886	24.632

ANEXO ÚNICO

TABELA DE VALOR VENAL DE VEÍCULOS - IPVA/2020



DESCRIÇÃO DO VEÍCULO	FAIXA	ANO DE FABRICAÇÃO																				
		2019	2018	2017	2016	2015	2014	2013	2012	2011	2010	2009	2008	2007	2006	2005	2004	2003	2002	2001	2000	
GMC/12.170	34450300																				37.290	34.840
GMC/14.190	34450400																				39.238	36.620
GMC/16.220	34450500																					47.104
GMC/7110	34450600																				28.071	26.465
GMC/15.190	34450700																					47.128
SCANIA/P94 GA4X2NZ 260	34460100																				78.654	74.063
SCANIA/P94 CB6X4NZ 260	34460300																		77.168		68.908	
SCANIA/P94 DB4X2NZ 260	34460400																	81.271	78.514	70.812	69.610	
SCANIA/P94 DB6X2NA 260	34460500																94.852		90.581	90.116	79.199	
SCANIA/P94CB6X4N Z 310	34460800													116.559	107.099							
SCANIA/P94GA4X2N Z 310	34460900													111.292	104.583	100.122	94.058					
SCANIA/P94DB4X2N Z 270	34461000															82.097						
SCANIA/P94GA4X2N Z 270	34461100													111.286	103.829							
SCANIA/P94DB4X2N Z 220	34461200																					65.889
SCANIA/P94GA4X2N Z 300	34461300															93.990	88.856					
SCANIA/P94DB6X2N A 270	34461400														91.862							
SCANIA/P94DB4X2N Z 230	34461500													84.380	81.887							
SCANIA/P124 CA6X4NZ 360	34470300															122.386		110.588	103.969	99.766	96.312	

ANEXO ÚNICO

TABELA DE VALOR VENAL DE VEÍCULOS - IPVA/2020



DESCRIÇÃO DO VEÍCULO	FAIXA	ANO DE FABRICAÇÃO																				
		2019	2018	2017	2016	2015	2014	2013	2012	2011	2010	2009	2008	2007	2006	2005	2004	2003	2002	2001	2000	
SCANIA/P124 CB6X4NZ 360	34470400															121.666	115.438	107.515	105.309	100.760	96.823	
SCANIA/P124GA4X2 NZ 360	34470500															110.632	106.711	105.181		97.973	94.551	
SCANIA/P124GA4X2 NZ 420	34470600																		103.195	99.996		
SCANIA/P124CB8X4N Z 360	34470800																	150.185	146.515	120.182	111.701	
SCANIA/P124CB6X4N Z 420	34471000												166.269	164.128	147.994		137.160	128.262	121.947	114.085		
SCANIA/P124LA6X2N A 420	34471100													145.045	137.627			127.590	124.256			
SCANIA/P124CA6X4 NZ 420	34471200												157.249	148.076	136.171		120.592	114.566	108.991			
SCANIA/P124CB6X4N Z 400	34471300														144.563	137.066	134.368	129.051				
SCANIA/P124CA6X4 NZ 400	34471400														134.672	128.212	120.112	115.563				
SCANIA/P124 6X4 TCT MIBG	34471500																	104.468	100.147			
SCANIA/P124CB8X4N Z 400	34471700															135.373	127.955	122.446				
SCANIA/P124CB 8X4 NZ 420	34471800												145.269	140.420	129.583	123.730		114.906				
SCANIA/P124GA6X4 NZ 420	34471900												140.612					103.151				
SCANIA/P124GA6X2 NZ 360	34472200																			98.214		
SCANIA/P124GA6X4 NA 420	34472900													164.669								
SCANIA/P124 RODOCAP 420	34473400											164.683			109.120							
SCANIA/VIR P124 360 6X4	34473600																	117.851	111.589			
SCANIA/MULTIEIXO 6X4 CM	34473800										218.932											

ANEXO ÚNICO

TABELA DE VALOR VENAL DE VEÍCULOS - IPVA/2020



DESCRIÇÃO DO VEÍCULO	FAIXA	ANO DE FABRICAÇÃO																									
		2019	2018	2017	2016	2015	2014	2013	2012	2011	2010	2009	2008	2007	2006	2005	2004	2003	2002	2001	2000						
I/SCANIA P420 CB 4X4 HHZ	34473900									215.100																	
SCANIA/P124 GNG 360	34474600																		107.605	105.451							
SCANIA/P124 420 MASTER	34475500													160.946	103.846												
SCANIA/P 340 MASTER	34475600										109.461																
SCANIA/P124 400 MASTER	34476100																92.885										
SCANIA/R114GA4X2 NZ 330	34480600																114.310	108.855	107.285	103.543	100.210	95.684					
SCANIA/R114GA4X2 NZ 380	34480900													116.507	104.252	98.779											
SCANIA/R114LA4X2 NA 380	34481300														118.400												
SCANIA/R114LA6X2 NA 380	34481400													155.990	139.230	133.265											
SCANIA/R124 GA4X2NZ 400	34490100																113.256	107.153	103.028	99.401	94.690						
SCANIA/R124 GB4X2NZ 400	34490200																			110.362							
SCANIA/R124 GA6X4NZ 400	34490300																104.764	98.883	94.110	91.828	90.203						
SCANIA/R124 LA4X2NA 400	34490400																135.252	122.711									
SCANIA/R124 LA6X2NA 400	34490500																142.858	134.918	131.240	123.399	118.060						
SCANIA/R124 GA4X2NZ 360	34490600																101.990	100.654	95.596	91.850	91.251	87.295					
SCANIA/R124 GA6X4NZ 360	34490700																128.754	125.994	120.814		106.229	100.429					
SCANIA/R124 LA6X2NA 360	34491000																141.412	135.592	130.362	121.705	119.613	117.770					
SCANIA/R124 GA6X4NA 420	34491100													169.305													

ANEXO ÚNICO

TABELA DE VALOR VENAL DE VEÍCULOS - IPVA/2020



DESCRIÇÃO DO VEÍCULO	FAIXA	ANO DE FABRICAÇÃO																					
		2019	2018	2017	2016	2015	2014	2013	2012	2011	2010	2009	2008	2007	2006	2005	2004	2003	2002	2001	2000		
SCANIA/R124CB8X4 NZ 420	34491300														168.433		126.563						
SCANIA/R124LA6X2 NA 470	34492400													187.763									
SCANIA/R124 RODOEIXO CA	34492700																	111.536					101.314
SCANIA/R124 NSLOURDES JA	34492800																				107.069		
SCANIA/R440 A8X2 4	34493200		343.521	328.684	316.369	295.186																	
SCANIA/T114GA4X2 NZ 330	34500600																101.201	98.902	96.734	95.439	90.254		
SCANIA/T124 GA4X2NZ 400	34510100															105.134	101.517	98.686	95.906	92.204			
SCANIA/T124 GA6X4NZ 400	34510200																		96.875				
SCANIA/T124 LA4X2NA 400	34510300																			107.348			
SCANIA/T124 GA4X2NZ 360	34510400															107.945	104.895	100.187	95.188	91.687	91.324		
SCANIA/T124 GA6X4NZ 360	34510500																						100.655
SCANIA/T124LA6X2N A 360	34510700																117.072		110.098				
SCANIA/T124LA6X2N A 420	34510800																				118.812	116.762	
SCANIA/T124CA6X4 NZ 420	34510900																				116.471		
SCANIA/T124LA6X2N A 400	34511000																			120.727	109.762		
SCANIA/P114GA4X2 NZ 330	34520600															93.433	91.197	88.772	85.801	83.252	80.384		
SCANIA/P114CB8X4N Z 330	34520700																						73.874
SCANIA/P114GA4X2 NZ 340	34522100													97.156	93.830	88.754							

ANEXO ÚNICO

TABELA DE VALOR VENAL DE VEÍCULOS - IPVA/2020



DESCRIÇÃO DO VEÍCULO	FAIXA	ANO DE FABRICAÇÃO																				
		2019	2018	2017	2016	2015	2014	2013	2012	2011	2010	2009	2008	2007	2006	2005	2004	2003	2002	2001	2000	
SCANIA/P114 PM2IRM CA	34522700															102.159						
SCANIA/P 360 MTX PLAT	34522900								200.748													
AGRALE/8500 T	34540200																				31.290	30.787
AGRALE/6000 D CD	34540300															37.340	35.998	32.500	31.093	29.421	28.552	
AGRALE/6000 D	34540400									54.368	50.715	47.791	42.684	41.093	38.452	34.738	33.323	30.650	30.312	29.095	27.939	
AGRALE/FURGOVAN 6000	34540500													43.629		42.341	39.125	36.416	34.689	32.854		
AGRALE/8500 TCA	34540600									55.032	51.306	49.567	45.989	44.196	42.638	40.410	38.238	36.692	36.178	33.733		
AGRALE/FURGOVAN TH AMB	34540700												49.425	44.516								
AGRALE/9200 TCA	34541000									72.603	66.367	64.365	60.880	58.685	56.631	50.907	45.079	43.252				
AGRALE/BLINFORT BD	34541700											64.420										
AGRALE/MIB TRAFFIC 7.9BD	34541800											47.914										
AGRALE/8500 TR	34541900									56.725												
AGRALE/8700TR	34542000						88.664															
AGRALE/8700	34542100		118.497			86.571	76.039	66.426	64.027													
AGRALE/10000	34542300		115.755		99.057	93.469	89.305	83.916	78.317													
AGRALE/14000	34542400					110.381	106.742	99.644	97.100													
AGRALE/140006X2	34542500					128.842	125.859	115.559	105.820													
AGRALE/A10000 I	34542700		117.322	103.531	95.751	93.483																

ANEXO ÚNICO

TABELA DE VALOR VENAL DE VEÍCULOS - IPVA/2020



DESCRIÇÃO DO VEÍCULO	FAIXA	ANO DE FABRICAÇÃO																							
		2019	2018	2017	2016	2015	2014	2013	2012	2011	2010	2009	2008	2007	2006	2005	2004	2003	2002	2001	2000				
NAVISTAR/INTERN 4700 4X2	34570100																				39.564	38.237			
NAVISTAR/INTERN 4900 4X2	34570200																						50.192		
NAVISTAR/INTERN 4900 6X4	34570300																						50.765		
NAVISTAR/INTERN 9800 6X4	34570400																						58.203	54.620	
NAVISTAR/INTERN 9200 4X2	34570500																							55.363	
NAVISTAR/INTERN 9200 6X4	34570600																							68.470	
INTERNATIONAL/490 0 4X2	34570800																						57.407	54.070	
INTERNATIONAL/490 0 6X4	34571000																						57.493	53.626	
INTERNATIONAL/980 0 4X2	34571300																						63.842	60.296	59.492
INTERNATIONAL/980 0 6X4	34571400																						61.817	58.202	
INTERNATIONAL/470 0 4X2	34571500																						47.532	44.965	
INTERNATIONAL/980 01 6X2	34571900									100.116	92.473														
INTERNATIONAL/980 01 6X4	34572000										103.124	101.936													
INTERNATIONAL/440 0 6X2	34572100										112.615														
INTERNATIONAL/440 0 4X2	34572200										69.519														
INTERNATIONAL/440 0 6X4	34572300										99.280														
INTERNATIONAL/440 0P7 6X2	34572600						129.909			118.067															
INTERNATIONAL/440 0P7 6X4	34572700							142.037	140.879	136.148															

376/555

ANEXO ÚNICO

TABELA DE VALOR VENAL DE VEÍCULOS - IPVA/2020

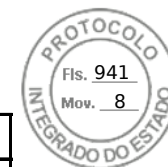


DESCRIÇÃO DO VEÍCULO	FAIXA	ANO DE FABRICAÇÃO																			
		2019	2018	2017	2016	2015	2014	2013	2012	2011	2010	2009	2008	2007	2006	2005	2004	2003	2002	2001	2000
INTERNATIONAL/980 0P7 6X2	34572800							116.039	104.442												
INTERNATIONAL/980 0P7 6X4	34572900						150.803	144.015	128.287												
FORD/F250 SUPER DUTY K	34600101																				21.884
FORD/F250 SUPER DUTY K	34600102																				26.090
FORD/F250 SUPER DUTY G	34600201																				21.876
FORD/F250 SUPER DUTY G	34600202																				32.263
FORD/F250 SUPER DUTY L	34600300														32.719						
FORD/F250 XL W20	34600700											62.054		51.598	48.569	45.892	41.694	39.351			
FORD/F250 XLT W20	34600900											66.211	61.120	59.381	54.681	51.341	48.268	45.617			
FORD/F250 XLT W21	34601100									94.829	86.462	77.909	68.239	65.583	56.827						
FORD/F250 XLT F22	34601300									77.652	70.028	66.528	61.125	59.856	54.758						
FORD/F250 XL F21	34601400										62.853	58.238	53.177	50.147	48.487						
FORD/F250 XLT F21	34601500									83.817	77.122	72.108	67.500	65.075	54.911						
FORD/F250 XL F22	34601600										62.326	55.935	51.464	49.815	48.695						
FORD/F250 TRV TROP CAMPO	34601800									93.414	87.264	74.930	71.479	64.379							
FORD/F250 TRV TROP CLASS	34601900									88.840	80.721	72.614	69.505	60.891	56.885						
FORD/F250 TRV TROP CAB	34602000											67.197	62.131	55.301	50.414						
FORD/F250 TRV TROP VAN	34602100									89.965		74.745	64.561		55.761						

377/555

ANEXO ÚNICO

TABELA DE VALOR VENAL DE VEÍCULOS - IPVA/2020



DESCRIÇÃO DO VEÍCULO	FAIXA	ANO DE FABRICAÇÃO																				
		2019	2018	2017	2016	2015	2014	2013	2012	2011	2010	2009	2008	2007	2006	2005	2004	2003	2002	2001	2000	
I/DODGE RAM TRV TROPVAN	34602200												82.325	75.551	67.082	62.405						
FORD/F250 ARB CLASS	34602500											74.505	68.353									
FORD/F4000 TRV MULTI	34602600		138.009	109.871	107.163	102.036	95.806			95.262	89.875		84.599					62.114				
FORD/F250 TRV VAN EXECUT	34602800									91.908	83.863	74.810				55.558						
I/FORD F250 LARIAT	34603000				91.762							59.252										
I/FORD F-350 SUPER DUTY	34603100																48.603					
I/FORD F350 LARIAT 4X4CC	34603600									82.338												
FORD/F250 TRV TROP MINE	34603700											74.641										
I/FORD E350 XLT SUPER DU	34603800									154.228												
FORD/CARGO 4031 MASTER	34603900																	52.998				
FORD/F16000 210	34610200																	50.990	49.285	47.161	46.771	
I/M.BENZ SPRINTER ENGE A	34650700												46.776									
I/M.BENZ CDI SPR TCA AMB	34650800	92.516	87.528	82.786	77.700	76.515	71.678	63.576	63.015	61.069	54.744		45.802									
I/M.BENZ313CDI BOATA AMB	34651400											64.821										
I/MBENZ 313CDI REVES MIS	34651700												54.099									
I/M.BENZ 313 MARTICAR16M	34651900		94.356							62.485						35.445	33.009					
I/M.BENZ 313CDI ADAPTA A	34652300									55.404	50.898											
I/M.BENZ PICKUPECIA SPRI	34652500		85.338	80.584	74.521	70.830	70.006	61.589										32.598				

ANEXO ÚNICO

TABELA DE VALOR VENAL DE VEÍCULOS - IPVA/2020



DESCRIÇÃO DO VEÍCULO	FAIXA	ANO DE FABRICAÇÃO																			
		2019	2018	2017	2016	2015	2014	2013	2012	2011	2010	2009	2008	2007	2006	2005	2004	2003	2002	2001	2000
I/M.BENZ 313CDI TF AMB	34652600									55.408											
I/M.BENZ 515CDISPRINTERC	34652700	99.438	89.113	80.582	76.637	71.842	68.979	66.351	58.000												
I/M.BENZ 515CDISPRINTERF	34652800	123.025	89.428	83.095	80.626	72.579	67.912	66.324	63.232												
I/M.BENZ 415CDISPRINTERC	34652900	95.336	86.651	77.777	74.045	71.346	69.948	60.662	57.317												
I/M.BENZ 415CDISPRINTERF	34653000	95.254	86.066	83.086	80.453	74.442	68.909	67.336	64.280												
I/M.BENZ 415 MARIMAR AMB	34653700							70.510	67.042												
I/MB 15SPRINT RONTAN AMB	34654100		87.652																		
I/M.BENZ 515 RONTEC AMB	34654200					95.304		74.312	70.889												
I/M.BENZ 415 ALLTECH AMB	34654300	100.352	91.293	88.502	82.264	76.919	72.341	70.488	67.198												
I/M.BENZ 415 NIKS CAP A	34654400						76.841														
I/M.BENZ 415 TRANSF AMB	34654500	97.845			86.416																
I/M.BENZ 415 REVESC AMB	34654600	96.995	92.635																		
I/M.BENZ 415 ALTER AMB	34654700	95.648				82.641															
I/M.BENZ 415 AUTOMAR AMB	34655100			94.126																	
I/M.BENZ 415 VIPVANS AMB	34655200					82.703															
I/M.BENZ515 AUTOMAR AMB	34655300						79.826														
I/MB 415SPRINTER REV AMB	34656100	96.978	89.854																		
I/M.BENZ 415 EUROLAF AMB	34656200			90.850																	

ANEXO ÚNICO

TABELA DE VALOR VENAL DE VEÍCULOS - IPVA/2020



DESCRIÇÃO DO VEÍCULO	FAIXA	ANO DE FABRICAÇÃO																				
		2019	2018	2017	2016	2015	2014	2013	2012	2011	2010	2009	2008	2007	2006	2005	2004	2003	2002	2001	2000	
FORD/F4000 EUROLAF TP	34656400		110.120																			
I/CITROEN JUMPER 35MH	34690000																				20.821	19.978
IVECOFIAT/DAILY35 10 VAN	34710003																				25.162	23.530
IVECOFIAT/DAILY35 10 VAN	34710006																				25.286	23.530
IVECOFIAT/DAILY35 10 C.C	34710103															29.306					25.623	23.781
IVECOFIAT/DAILY35 10 C.C	34710106															29.450					25.623	23.781
IVECOFIAT/DAILY49 12 VAN	34710603																				26.633	25.193
IVECOFIAT/DAILY49 12 VAN	34710606																				27.458	25.973
IVECOFIAT/DAILY49 12 C.C	34710703															28.715					25.093	24.554
IVECOFIAT/DAILY49 12 C.C	34710706															28.998					25.216	24.675
IVECOFIAT/DAILY35 10 VAN1	34711003															31.029	26.923	25.679	24.802	22.241		
IVECOFIAT/DAILY35 10 VAN1	34711006															31.029	27.326	25.554	24.802	22.351		
IVECOFIAT/DAILY35 10 C.C1	34711103															30.905	28.651	28.087	26.346	25.484		
IVECOFIAT/DAILY35 10 C.C1	34711106															30.905	28.792	28.087	26.475	25.484		
IVECOFIAT/DAILY49 12 VAN1	34711603															33.425	31.892	30.741	29.527	28.118		
IVECOFIAT/DAILY49 12 VAN1	34711606															34.976	33.371	31.693	30.632	28.988		
IVECOFIAT/DAILY49 12 C.C1	34711703															32.962	29.901	28.810	27.423	26.105		
IVECOFIAT/DAILY49 12 C.C1	34711706															32.996	29.978	28.951	27.489	26.110		

ANEXO ÚNICO

TABELA DE VALOR VENAL DE VEÍCULOS - IPVA/2020



DESCRIÇÃO DO VEÍCULO	FAIXA	ANO DE FABRICAÇÃO																			
		2019	2018	2017	2016	2015	2014	2013	2012	2011	2010	2009	2008	2007	2006	2005	2004	2003	2002	2001	2000
IVECOFIAT/DAILY59 12 C.C1	34711900																	31.062	28.617		
IVECO/3510V1 RONTAN AMB	34712003															30.822		25.360	24.618	22.076	
IVECO/3510V1 RONTAN AMB	34712006															30.793		25.360	24.618	22.076	
IVECOFIAT/DAILY VIATUREA	34712100		117.541																		
IVECOFIAT/DCITY35 10 VAN1	34712403															31.023	26.928	25.679	24.819		
IVECOFIAT/DCITY35 10 VAN1	34712406															31.488	27.332	25.554	24.819		
IVECOFIAT/DAILY TH AMB	34712900												45.012	43.638							
IVECO/DAILY6012 CC	34713600																		31.078		
IVECO/DAILY6012 CC1	34713700																31.643	31.073			
IVECO/4912 RONTAN AMB	34714700															34.479	30.883	29.783			
IVECO/DAILY5013 CC	34715000													36.320	33.657						
IVECO/DAILY5013 CC1	34715100														38.826	37.165					
IVECO/DAILY5013 VAN	34715200													42.606	41.110						
IVECO/DAILY5013 VAN1	34715300														41.110	39.281					
IVECO/EUROTECH 450E37TN	34715600																66.255				
IVECO/ECTECTOR 170E22 N	34715700											66.455	64.301	61.985	60.045						
IVECO/EUROTECH 450E37TN1	34715900															68.935	66.276				
IVECO/EUROTECH74 0E42TZN1	34716000															127.788	116.068				

ANEXO ÚNICO

TABELA DE VALOR VENAL DE VEÍCULOS - IPVA/2020



DESCRIÇÃO DO VEÍCULO	FAIXA	ANO DE FABRICAÇÃO																			
		2019	2018	2017	2016	2015	2014	2013	2012	2011	2010	2009	2008	2007	2006	2005	2004	2003	2002	2001	2000
IVECO/ELECTOR 170E22 N1	34716100											64.418	61.816	59.921							
IVECO/DAILY7012 CC1	34716200														35.994	35.460					
IVECO/DAILY4013 CC1	34716600													31.880	29.590						
IVECO/DAILY3510 CD1	34716800														37.507						
IVECO/DAILY7012 CC	34717100															35.303					
IVECO/DAILY3510 CD	34717200															35.183				28.425	
IVECO/DAILY4013 CC	34717300														29.582						
IVECO/DAILY7013 CC1	34717600												42.447	38.269	35.300						
IVECO/DAILY5013 CD1	34717700													44.267							
IVECO/DAILYCITY38 13 VAN1	34717900												37.177	35.728	32.131						
IVECO/DAILYCITY38 13 VAN	34718000												37.192	35.743							
IVECO/DAILY7013 CC	34718200												42.446	38.255							
IVECO/DAILY7013 CD	34718300												45.100								
IVECO/STRALISHD 450S38TN	34718500												80.954	79.285							
IVECO/STRALIHD 450S38TN1	34718600												80.449	78.858	76.259						
IVECO/STRALIHD 570S38TN1	34718700											80.887	77.147	73.764							
IVECO/STRALISHD 570S38TN	34718800										87.996	80.772	76.496	73.730							
I/IVECOSTRALISHD 570S42T	34719300											98.396	94.643								

ANEXO ÚNICO

TABELA DE VALOR VENAL DE VEÍCULOS - IPVA/2020

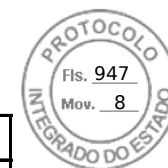


DESCRIÇÃO DO VEÍCULO	FAIXA	ANO DE FABRICAÇÃO																				
		2019	2018	2017	2016	2015	2014	2013	2012	2011	2010	2009	2008	2007	2006	2005	2004	2003	2002	2001	2000	
IVECO/ECTECTOR 230E22N1	34719500													73.918	69.237	62.173						
IVECO/STRALHD 740S42TZN1	34719600												121.886	113.807	106.935							
IVECO/STRALISHD 570S42TN	34719700											95.001	92.990	91.821	88.852							
IVECO/STRALISHD 450S42TN	34719800													98.754	93.873							
PEUGEOT/BOXER FURG MTE	34740000															28.722	26.498	23.964	20.691	20.089		
PEUGEOT/BOXER FURG MHVID	34740100																25.414					
I/PEUGEOT BOXER BUSIN L3	34740200	97.458	67.854																			
CITROEN/JUMPER FURG 35MH	34750000																	26.281	25.501			
I/CITROEN JUMPER FG L3H2	34750200	100.524	74.254																			
MBENZ/2423B LIEBHERR HTM	34770100														85.238	82.515	78.394	76.571	70.870	69.050		
FORD/C 2425 LIEBHERR HTM	34770200																			75.557	72.535	
VW/26220 LIEBHERR HTM	34770400																83.381	79.299	68.448	66.060		
VW/26260 LIEBHERR HTM	34770500														96.557		83.259		76.197			
FORD/C 2626 LIEBHERR HTM	34770600																	77.340	74.473	68.509		
FORD/F12000 CIOATO STEEL	34780300																52.652					
FORD/F4000 CIOATO STEEL	34780400									85.535								49.449				
FORD/C4031 RODOEIXO CA	34790100																		60.261			
I/M.BENZ 311 SPRT SITNEI	34830000																	38.857				

383/555

ANEXO ÚNICO

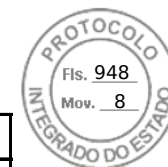
TABELA DE VALOR VENAL DE VEÍCULOS - IPVA/2020



DESCRIÇÃO DO VEÍCULO	FAIXA	ANO DE FABRICAÇÃO																				
		2019	2018	2017	2016	2015	2014	2013	2012	2011	2010	2009	2008	2007	2006	2005	2004	2003	2002	2001	2000	
I/M.BENZ SPRT SITNEI MED	34830100								61.429	51.814	47.085											
IVECO/STRALIS 450S33T	34830500							139.562	133.425													
IVECO/DAILY 40S14CS	34830900		93.411	86.782	79.025																	
IVECO/DAILY 50C17VET	34831300		99.254																			
IVECO/TECTOR 310E30CE	34831900	245.665	206.550	190.228	184.307																	
IVECO/TECTOR 11-190	34832100	142.099																				
IVECO/TECTOR 9-190	34832200	114.878																				
FORD/AUTO LIFE TROIAL4	34840500													63.926								
AGRALE/AUTO LIFE TROIA 8	34840900												56.082									
M.BENZ/712 E SBB CF	34870000									92.458	86.863	79.429	71.484	63.993	59.717	58.598						
M.BENZ/AMAL ALCATRAZ AB3	34880100														50.675							
M.BENZ/AMAL ALCATRAZ AB4	34880200												86.737									
M.BENZ/914C RHINUS 900	34900000																		51.555	49.057		
M.BENZ/AXOR 3344 GERM	34910900											168.920										
I/TOR TRUCK TB130	34920000														189.223							
VW/BMB 25.320 CLC 8X2	34930000													93.125								
VW/BMB 31.370 CNM CM	34930500													115.610								
VW/BMB 13.180 CNM CM	34930800													71.819								

ANEXO ÚNICO

TABELA DE VALOR VENAL DE VEÍCULOS - IPVA/2020



DESCRIÇÃO DO VEÍCULO	FAIXA	ANO DE FABRICAÇÃO																				
		2019	2018	2017	2016	2015	2014	2013	2012	2011	2010	2009	2008	2007	2006	2005	2004	2003	2002	2001	2000	
VW/BMB 25.320 CNC 6X2	34930900											94.813										
VW/BMB 17.250E CM	34931400											90.215										
VW/BMB 26.260E 8X4	34931700										132.744	125.270										
VW/BMB 24.250 CLC 8X2	34931800									113.882	107.887	102.817										
VW/BMB 31.230 CNC 8X4	34932000										130.630	109.916										
VW/BMB 24.250 CNC 8X2	34932100									118.325	106.730	101.162										
VW/BMB 31.370 CNM 8X4	34932500										141.919											
VW/24.250 CNC RODOPR 8X2	34932900									115.630												
VW/17.320 CNC	34933300									117.550	103.786											
VW/24.320 CNC 6X2	34933500									106.938	103.856	94.705										
VW/24.320 CLC 6X2	34933600									105.659	103.964	94.518										
VW/BMB 8.120 EURO III CM	34934700									63.879												
VW/17220 MORAL CP	34935100															78.127						
VW/26.370 CLM T 6X4	34935200									129.350												
VW/19320 SUPER TRUCK CP	34935400									90.469		80.459	77.026	75.105								
MAN/TGX 28.440 6X2 T	34936600	320.494	284.826	251.543	232.901	211.602	183.148	170.652														
VW/31.330 BMB CRC CM	34937100					183.131		160.751	146.513													
VW/10.160 DRC 6X2 PLUS	34938500				108.882																	

385/555

ANEXO ÚNICO

TABELA DE VALOR VENAL DE VEÍCULOS - IPVA/2020



DESCRIÇÃO DO VEÍCULO	FAIXA	ANO DE FABRICAÇÃO																				
		2019	2018	2017	2016	2015	2014	2013	2012	2011	2010	2009	2008	2007	2006	2005	2004	2003	2002	2001	2000	
MAN/TGX 29.480 6X4 T	34938600	361.641	330.977	283.396	263.372	257.164																
VW/13.160 DRC 6X2	34938900		135.200	124.474	116.888																	
MAN/TGX BMB 29.440 PLAT	34939000						214.979															
VW/13.180 DRC 6X2	34939200	169.686																				
MAN/TGX 29.440 GER	34939300						216.025															
I/SINOTRUK HOWO 6X2 380	34940000									62.562	59.464	56.650	52.552									
I/SINOTRUK HOWO 6X4 380	34940100									81.007	76.170	72.766										
I/SINOTRUK HOWO GNG 380	34940800									79.966												
I/SINOTRUK A7 H6X2 420A	34940900									87.335	80.181											
I/SINOTRUK A7 H6X4 460A	34941100									100.273	81.836											
I/SINOTRUK A7 H4X2 380A	34941200									73.958												
I/SINOTRUK A7 L4X2 380M	34941300									95.912												
I/SINOTRUK A7 L4X2 380A	34941400									86.056												
I/SINOTRUK A7 H6X2 420M	34941500									88.865												
I/SINOTRUK A7 H6X4 460M	34941600									92.827	81.745											
I/SINOTRUK HOWO MASTER	34941800										130.416	120.473	108.982									
I/SINOTRUK A7 D8X4 420A	34942400										195.510											
I/SINOTRUK HOWO TRUCKVEL	34942600										147.565											

386/555

ANEXO ÚNICO

TABELA DE VALOR VENAL DE VEÍCULOS - IPVA/2020



DESCRIÇÃO DO VEÍCULO	FAIXA	ANO DE FABRICAÇÃO																			
		2019	2018	2017	2016	2015	2014	2013	2012	2011	2010	2009	2008	2007	2006	2005	2004	2003	2002	2001	2000
I/SINOTRUK A7 H6X2 420M	34943600								105.160												
I/SINOTRUK A7 H6X2 420A	34943800								103.871												
FORD/CARGO 815E BELP SL	34960000									67.314	63.041	60.819									
FORD/CARGO 2422E BELP SL	34960100									96.260	91.585	84.978									
FORD/CARGO 2428E BELP SL	34960200									106.459	100.884	94.497									
FORD/CARGO 4532E BELP SL	34960300										65.182	62.128	58.480								
FORD/CARGO BELP 2429 SL	34960500						127.487	120.609	111.744												
FORD/CARGO BELP 2423 SL	34960700							114.777	101.835												
FORD/CARGO 1722E MAGICA	34980100									81.570											
FORD/CARGO 2428E MAGICA	34980200									92.547	90.246	84.410	81.621								
FORD/CARGO 815EMAGICA	34980300									65.893		60.168									
FORD/CARGO 4331 MAGICA	34980500															55.230					
FORD/CARGO 4532E MAGICA	34980600										65.536										
I/HUALING CAMC HN4250P43	34990100										112.797										
M.BENZ/712 CHAVANTE BRUT	35000200													62.577		57.677	55.192				
IVECO/ECC 450E32 1000TAO	35000300												58.922								
IVECO/ECCURSOR 450E32TN	35009000										74.470	62.467	58.798	55.075	53.975						
IVECO/D GREENCAR AMB 09	35009100			88.807						53.276				43.042							

387/555

ANEXO ÚNICO

TABELA DE VALOR VENAL DE VEÍCULOS - IPVA/2020



DESCRIÇÃO DO VEÍCULO	FAIXA	ANO DE FABRICAÇÃO																			
		2019	2018	2017	2016	2015	2014	2013	2012	2011	2010	2009	2008	2007	2006	2005	2004	2003	2002	2001	2000
IVECO/DAILY GCASA AMB1	35009800									50.199											
I/FOTON AUMARK 938ISF170	35010100									54.883											
I/FAW CA4258P2K2T1EA80	35020000											71.689									
I/FOTON AUMARK 638ISF140	35040200									50.860											
I/FOTON AUMARK 1099	35040400									64.993											
I/FOTON AUMARK 1099T 380	35040600						76.863														
I/FOTON AUMARK 1099T	35040700					79.988	76.863														
I/FOTON AUMARK 1099T 336	35040800						76.863														
I/JMC N900 CONVAY	35050000									40.417											
I/JMC N601 LONGO	35050100									38.295											
IVECO/STRALIS 460S36T	35060000	269.857				164.585	132.894	121.225	117.213												
IVECO/TECTOR 240E28S	35060100				151.919	147.397	137.854	133.177	118.956												
IVECO/TECTOR 240E28	35060200	200.642	162.632	152.343	146.494	144.855	128.282	114.068	112.129												
IVECO/TECTOR 170E28	35060300	189.661	152.021		124.615	120.412	109.366	103.994	99.660												
IVECO/VERTIS 130V19	35060500					69.034	67.237	60.895	60.692												
IVECO/TRAKKER 410T48	35060600						260.568	253.044	246.248												
IVECO/TRAKKER 410T44	35061000							254.777	254.220												
IVECO/STRALIS 490S40T	35061300		233.135	209.177		171.047	168.316	165.273	160.212												

388/555

ANEXO ÚNICO

TABELA DE VALOR VENAL DE VEÍCULOS - IPVA/2020



DESCRIÇÃO DO VEÍCULO	FAIXA	ANO DE FABRICAÇÃO																			
		2019	2018	2017	2016	2015	2014	2013	2012	2011	2010	2009	2008	2007	2006	2005	2004	2003	2002	2001	2000
IVECO/STRALIS 490S48T	35061400							175.329	163.875												
IVECO/STRALIS 600S48T	35061500	333.508	286.146		262.687	245.444	207.361	197.436	189.960												
IVECO/STRALIS 600S40T	35061600				197.671	182.207	174.404	164.480	162.706												
IVECO/STRALIS 490S44T	35061800	245.856	239.562			196.824	180.229	176.851	171.272												
IVECO/STRALIS 800S44TZ	35062000		286.525	250.153	236.145			209.599	203.192												
IVECO/STRALIS 600S44T	35062100	292.984	254.483	229.864	214.861	203.686	192.389	176.784	174.971												
IVECO/STRALIS 800S48TZ	35063300	345.561	283.530	252.210	247.245	227.612	216.255	192.321	189.642												
IVECO/TECTOR 240E22	35063900						118.486	112.460	109.519												
IVECO/STRALIS 530S36T	35064300					174.879		143.327	138.975												
IVECO/EUROC23 TOPLINE CD	35064700									91.997											
IVECO/STRALIS 800S56TZ	35066700	364.314	306.746		280.305		250.311	242.962													
IVECO/STRALIS 600S56T	35066800						235.401	220.116													
IVECO/TECTOR 170E21	35067100	179.691	142.325	126.368																	
IVECO/TECTOR 150 E21	35067300	173.542	137.125	122.445	111.530	103.748	101.395														
I/IVECO DAILY 55S17W CD	35067400								61.964												
IVECO/STRALIS CAM 3E VIR	35068000									161.670	151.444	134.799	129.920								
IVECO/TECTOR 170E30SID	35068400		152.320																		
IVECO/TECTOR 260E30ID	35068600	226.534	196.481	177.847	171.493																

389/555

ANEXO ÚNICO

TABELA DE VALOR VENAL DE VEÍCULOS - IPVA/2020



DESCRIÇÃO DO VEÍCULO	FAIXA	ANO DE FABRICAÇÃO																			
		2019	2018	2017	2016	2015	2014	2013	2012	2011	2010	2009	2008	2007	2006	2005	2004	2003	2002	2001	2000
IVECO/TECTOR 240E28IDATK	35069200	209.112																			
IVECO/TECTOR 240E30SID	35069400	232.085	181.285	168.712	155.925																
IVECO/STRALIS 600S GERM	35069500							162.260													
SCANIA/R450 A6X4	35071000	421.490	367.105																		
SCANIA/R450 A6X2	35071200		327.446																		
SCANIA/R510 A6X4	35071300		388.911																		
SCANIA/R510 A6X2	35071400		321.479																		
I/SCANIA P440 BSKYLIFT H	35072000		348.846																		
I/SCANIA P440 BSKYLIFT T	35072200	361.055																			
IVECO/ECTECTOR 230E24N1	35100000											77.483	74.985	68.904							
IVECO/ECTECTOR 230E24N	35100100										80.584	78.067	75.885	69.374							
I/IVECOECTECTOR 230E24	35100200											77.723									
IVECO/DAILY45S14 CS	35101300									53.549	49.784	44.960	41.936								
IVECO/DAILY45S14 CD	35101400									57.159											
IVECO/DAILY45S14 GRANFUR	35101600									55.473	53.945	49.285	47.791								
IVECO/ECTECTOR 230E22N	35102100									91.864			79.550								
IVECO/ECTECTOR 170E24NB	35102300												76.091								
IVECO/ECTECTOR 170E24NF	35102700												76.091								

ANEXO ÚNICO

TABELA DE VALOR VENAL DE VEÍCULOS - IPVA/2020



DESCRIÇÃO DO VEÍCULO	FAIXA	ANO DE FABRICAÇÃO																				
		2019	2018	2017	2016	2015	2014	2013	2012	2011	2010	2009	2008	2007	2006	2005	2004	2003	2002	2001	2000	
IVECO/ELECTOR 170E24NH	35102900												76.231									
IVECO/DAILYGF RONTAN AMB	35103200												45.709									
I/IVECO TRAKKER 410T42H	35104500										226.963											
IVECO/CURS450 ZAMBONI CA	35106200								76.409				66.322									
IVECO/DAILY 70C17HDCS	35106500	133.167	98.970	90.404	86.873	81.537	76.382	66.405	64.075													
IVECO/DAILY 70C17HDCD	35106600	143.023	119.035	104.463	86.377	77.880	69.009	61.355	61.075													
IVECO/DAILY 55C17MAXIFUR	35107000				81.748	79.213	72.120		63.446													
IVECO/DAILY 55C17GRANFUR	35107100						74.414															
IVECO/DAILY 55C17CD	35107300						80.101	72.687	70.932													
IVECO/DAILY 55C17CS	35108300	119.493	92.344	88.547	83.351	75.583	64.868	62.189	60.777													
IVECO/DAILY 45S17CS	35108700					74.922	68.485	64.822	61.693													
IVECO/DAILY 45S17GRANFUR	35108900								64.848													
IVECO/DAILY 45S17CD	35109200						72.207	67.029	64.083													
IVECO/TECTOR 170E22	35109500				122.688	111.989	109.882	95.953	93.523													
IVECO/TECTOR 260E28	35109600				140.280	136.757	119.360	111.519	108.649													
IVECO/VERTIS 90V18	35109700				86.539	84.190	77.571	70.713	62.865													
IVECO/DAILY AUTOMAR AMB	35109800	98.413	82.541		77.925	75.556	73.841	71.941														
IVECO/CURSOR 450E33T GER	35130100										78.404											

ANEXO ÚNICO

TABELA DE VALOR VENAL DE VEÍCULOS - IPVA/2020



DESCRIÇÃO DO VEÍCULO	FAIXA	ANO DE FABRICAÇÃO																			
		2019	2018	2017	2016	2015	2014	2013	2012	2011	2010	2009	2008	2007	2006	2005	2004	2003	2002	2001	2000
M.BENZ/BUSSCAR URBANUS U	40000400																			44.737	
M.BENZ/BUSSCAR URBANUSS U	40000600											123.549	116.736	109.149	100.055	77.975	69.043			45.753	41.582
VW/BUSSCAR EL BUSS R	40000700								155.206			133.113	125.841	117.102	107.035					45.454	36.007
SCANIA/BUSSCAR JUM BUS R	40000800											197.073	189.828	180.555	165.273	140.830				74.572	67.229
VW/BUSSCAR URBANUSS U	40001100													98.067	88.995					45.858	33.437
SCANIA/BUSSCAR URBANUS U	40001200												148.000	140.450	128.617	115.440	105.328	81.241	71.737	61.672	
VOLVO/BUSSCAR URBANUSS U	40001300									236.186										72.731	
VW/BUSSCAR SUP M SS U	40001500																				34.127
VOLVO/BUSSCAR URBANUSS A	40001800																				65.319
M.BENZ/BUSSCAR INTERBUS R	40002300												114.808							47.125	
VOLVO/BUSSCAR EL BUSS R	40002900																				71.099
M.BENZ/BUSSCAR EL BUSS R	40003000	199.864										135.257	127.991	123.830	114.823	100.780	69.150		62.551	49.704	45.498
SCANIA/BUSSCAR EL BUSS R	40003100																				49.632
VOLVO/BUSSCAR JUM BUSS R	40003200											130.250	122.610	117.144	105.589				85.955	72.866	65.366
M.BENZ/BUSSCAR JUM BUSS R	40003300											134.944					104.998		72.657	54.773	
SCANIA/BUSSCAR VI BUSS R	40003400												199.295	192.903	171.489	157.271			100.165	74.698	67.216
M.BENZ/BUSSCAR VIS BUSS R	40003500											94.580	90.171	84.381	78.035	65.672			56.949	47.174	44.183
VOLVO/BUSSCAR VIS BUSS R	40003600											139.025	132.033	123.484		103.751				75.496	66.534

ANEXO ÚNICO

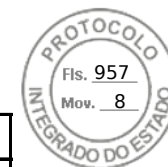
TABELA DE VALOR VENAL DE VEÍCULOS - IPVA/2020



DESCRIÇÃO DO VEÍCULO	FAIXA	ANO DE FABRICAÇÃO																							
		2019	2018	2017	2016	2015	2014	2013	2012	2011	2010	2009	2008	2007	2006	2005	2004	2003	2002	2001	2000				
SCANIA/BUSSCAR J B 400 R	40003700																				70.607				
VOLVO/BUSSCAR J BU 400 R	40003800												147.395	143.424	134.542						80.155	70.961			
MBENZ/BUSSCAR J BU 400 R	40003900													205.236											
SCANIA/BUSSCAR PANORAM R	40004000											161.657	151.715	142.150	138.550	123.365					72.579	66.848			
M.BENZ/BUSSCAR PANORAMI R	40004100												143.120				88.188						44.858		
VOLVO/BUSSCAR PANORAMI R	40004200		647.825	623.968																		72.637			
M.BENZ/BUSSCAR MICRUSS O	40004300												100.512	92.701	85.989	79.876	73.445				64.225	50.320	43.382		
AGRALE/BUSSCAR MICRUSS O	40004400												72.075	67.679								42.789			
VW/BUSSCAR MICRUSS O	40004500								71.568			60.717	56.770	53.901	52.624		39.959				38.736	38.591	31.441		
M.BENZ/BUSSCAR MICRUSS M	40004700												70.072											41.699	
VW/BUSSCAR MINIMIC M	40004900														59.257								39.549	31.726	
VOLVO/BUSSCAR URBPLUS U	40005300											129.169	122.666	116.962								72.619			
VOLVO/BUSSCAR URBPLUS A	40005400												125.171	120.126									72.700		
SCANIA/BUSSCAR URBPLUS U	40005500											111.901													
M.BENZ/BUSSCAR URBPLUS U	40005600											97.289	92.196	87.460	81.572	74.067	62.052	57.779	54.007	44.824	41.919				
MBENZ/BUSSCAR URBPLUS A	40005700												122.177	114.258											
VW/BUSSCAR URBPLUS U	40006000											96.008	90.990	86.403	80.322		58.237	53.997	50.249	42.884					
M.BENZ/BUSSCAR MINIMIC O	40006300																							41.591	

ANEXO ÚNICO

TABELA DE VALOR VENAL DE VEÍCULOS - IPVA/2020



DESCRIÇÃO DO VEÍCULO	FAIXA	ANO DE FABRICAÇÃO																				
		2019	2018	2017	2016	2015	2014	2013	2012	2011	2010	2009	2008	2007	2006	2005	2004	2003	2002	2001	2000	
MBENZ/BUSSCAR VBUS HI6X2	40006500												137.964									
VW/BUSSCAR VBUS LO4X2	40006700												90.484	86.612	78.821	71.642	63.558		49.338			
SCANIA/BUSSCAR URBANUS A	40007000												102.700	95.584								
AGRALE/MA7.9 WALKBUS L20	40007300												79.175			63.668						
M.BENZ/BUSSCAR ECOSS U	40007500												110.947	106.241								
VW/BUSSCAR ECOSS U	40007600												115.326	110.389								
VW/BUSSCAR VBUSS R	40008100			382.352																		
SCANIA/BUSSCAR VBUSS DD	40008200	412.833		353.230																		
VOLVO/BUSSCAR VBUSS DD	40008300	356.441																				
MARCOPOLO/VOLA RE ESCOLAR	40010000																	34.894	34.136	32.987	31.881	
MARCOPOLO/VOLA RE LOTACAO	40010100																	36.771	34.695	33.404	31.689	
MARCOPOLO/VOLA RE	40010200																	36.706	35.942	33.413	32.724	
MARCOPOLO/VOLA RE A8 ESC	40010300																48.326	46.892	44.827			
MARCOPOLO/VOLA RE A8 MO	40010400															53.962	48.089	47.000	46.523	39.488	36.962	
MARCOPOLO/VOLA RE A8 ON	40010500															53.983	48.085	47.005	46.534	39.583	37.004	
MARCOPOLO/VOLA RE A5 ESON	40010600																	36.600	32.652			
MARCOPOLO/VOLA RE A5 ESMO	40010700																37.981		34.167			
MARCOPOLO/VOLA RE A5 MO	40010800															44.098	37.441	36.612	33.696			

ANEXO ÚNICO

TABELA DE VALOR VENAL DE VEÍCULOS - IPVA/2020



DESCRIÇÃO DO VEÍCULO	FAIXA	ANO DE FABRICAÇÃO																			
		2019	2018	2017	2016	2015	2014	2013	2012	2011	2010	2009	2008	2007	2006	2005	2004	2003	2002	2001	2000
MARCOPOLO/VOLARE A5 ON	40010900																37.968	35.433	34.176		
MARCOPOLO/VOLARE W8 ESC	40011100				138.863	121.269	111.691	108.176	105.876	96.471	76.945	72.540	66.611	59.508	55.709	53.362	45.742	43.435			
MARCOPOLO/VOLARE W8 ON	40011200				144.568	137.684	125.420	117.302	108.876	105.090	99.726	91.493	80.406	71.184	64.606	57.330	50.164	47.583	46.152		
MARCOPOLO/VOLARE W8 MO	40011300										100.125			69.221		54.637					
MARCOPOLO/VOLARE A6 ON	40011400												63.247			45.827	45.141	41.893			
MARCOPOLO/VOLARE A6 MO	40011500												57.360		50.808	44.876	43.377	40.264			
MARCOPOLO/VOLARE A6 ESC	40011600															43.443	38.797	37.172			
MARCOPOLO/VOLARE V8 MO	40012100								94.366	87.331	77.285	69.203	63.038	58.212	49.944	48.158					
MARCOPOLO/VOLARE V8 ON	40012200							95.284	87.354	87.328	77.304	69.204	63.046	58.199	49.941	48.171					
MARCOPOLO/VOLARE V8 ESC	40012300							95.600	93.158	87.329	77.290	72.830	66.012								
MARCOPOLO/VOLARE V5HD MO	40012400								73.675			56.481	53.541	46.590		39.965					
MARCOPOLO/VOLARE V5HD EO	40012500											57.243	53.993			41.435					
MARCOPOLO/VOLARE V5HD ON	40012600											57.241	53.995	46.983	46.968						
MARCOPOLO/VOLARE V6 ON	40012900							88.962	87.175	82.527	73.083	70.372	61.803	51.999	49.360	43.791					
MARCOPOLO/VOLARE V5HD EM	40013100									68.720											
MARCOPOLO/VOLARE V6 ESC	40013200							88.233	84.857	79.947	75.253	70.296	62.520	53.763	49.400	45.186					
MARCOPOLO/VOLARE V6 MO	40013300								87.173			70.372	61.816	52.006	49.347	43.778					
MARCOPOLO/VOLARE W9 ON	40013600				153.779	135.987	128.663	120.964	111.815	107.622	98.410	91.022	78.275	73.850	65.664						

395/555

ANEXO ÚNICO

TABELA DE VALOR VENAL DE VEÍCULOS - IPVA/2020



DESCRIÇÃO DO VEÍCULO	FAIXA	ANO DE FABRICAÇÃO																			
		2019	2018	2017	2016	2015	2014	2013	2012	2011	2010	2009	2008	2007	2006	2005	2004	2003	2002	2001	2000
MARCOPOLO/VOLARE W9 ESC	40013700				130.457		121.712	119.231	110.656	99.506		84.112	75.672	72.136							
MARCOPOLO/VOLARE W9 MO	40013800									107.836		92.605	81.068								
MARCOPOLO/VOLARE W12 ON	40014300											94.747									
MARCOPOLO/VOLARE DW9 ON	40014700	226.530	188.021	185.415	173.276	152.016	143.827	133.679		121.739	118.567										
MARCOPOLO/VOLARE DW9 EO	40015300			192.977		162.011	154.132	142.448													
MPOLO/VOLARE V8L 4X4 EO	40015400	148.695	140.951	129.568			98.460	93.615	91.160												
MPOLO/VOLARE V8L 4X4 MO	40015600				121.021	119.279															
MPOLO/VOLARE V8L 4X4 ON	40015700		174.960			160.104															
MARCOPOLO/VOLARE W6 EO	40016000					129.296	122.956	120.826													
MARCOPOLO/VOLARE W7 EO	40016200			174.163	159.127	157.138	142.319	132.670													
MARCOPOLO/VOLARE W7 ON	40016300			166.187	158.271	150.736	138.929	130.324													
MARCOPOLO/VOLARE W7 MO	40016400							133.498													
MARCOPOLO/VOLARE WL EO	40016600				134.583	131.669															
MARCOPOLO/VOLARE V6L EO	40016700				124.377	118.116	105.969														
MARCOPOLO/VOLARE V6L MO	40017000					115.306	106.138														
MARCOPOLO/VOLARE W8C ON	40017100			197.544	195.254	184.943															
MARCOPOLO/VOLARE W8C EO	40017400			174.355		158.497															
MARCOPOLO/VOLARE W9C ON	40017700	193.117	180.099	163.932	154.811																

ANEXO ÚNICO

TABELA DE VALOR VENAL DE VEÍCULOS - IPVA/2020



DESCRIÇÃO DO VEÍCULO	FAIXA	ANO DE FABRICAÇÃO																				
		2019	2018	2017	2016	2015	2014	2013	2012	2011	2010	2009	2008	2007	2006	2005	2004	2003	2002	2001	2000	
MARCOPOLO/VOLARE V9L ON	40017800	195.011	181.865	170.723																		
I/M.BENZ SPR SITNEI MIC	40020000									56.120	50.563		42.575	41.016								
SCANIA/MASCA ROMA 350R O	40130200										188.212			159.674								
M.BENZ/OH1628L ROD LINCE	40170000										131.907											
GM/SILVERADO CONQUEST HD	40320100										94.854											
FIAT/DUCATO COMBINATO	40440500									42.648	37.910	37.133	35.393	32.005	31.630	28.698	26.252	23.062	21.803	21.324	19.228	
FIAT/DUCATO MINIBUS	40440600				77.365	73.215	68.882	64.001	61.261	58.135	51.583	47.457	42.559	39.778	35.986	34.639	32.672	31.459	28.507	26.067		
FIAT/DUCAMA FFORMA MIC23	40440700									56.234										26.592	25.321	
FIAT/DUCATO 15REFAMMIC13	40440800													27.560					22.705	21.672		
FIAT/DUCATO C REFAMMIC12	40440900																	27.096		22.174		
FIAT/DUCATO REVESCAP	40441100																		23.532	22.782		
FIAT/DUCACOMFFORMA MIC21	40441200									58.429									30.959		26.870	
FIAT/DUCA15 FFORMA MIC20	40441300										40.877	38.488			33.451	30.703			30.221		23.917	
FIAT/DUCATO NIKS	40441400																				22.537	
FIAT/DUCATO VIATURE MV	40441600																29.642	27.170			23.087	
FIAT/DUCATO MAXI JAEDI T	40441800															29.763		27.562	24.635		21.010	
FIAT/DUCATO 15 JAEDI TUR	40441900													32.947					25.149	24.002	22.814	20.263
FIAT/DUCA ESCOLAR FFBM25	40442000					83.255	75.940	67.278	62.424	58.130	56.546					37.736				31.318		

397/555

ANEXO ÚNICO

TABELA DE VALOR VENAL DE VEÍCULOS - IPVA/2020



DESCRIÇÃO DO VEÍCULO	FAIXA	ANO DE FABRICAÇÃO																				
		2019	2018	2017	2016	2015	2014	2013	2012	2011	2010	2009	2008	2007	2006	2005	2004	2003	2002	2001	2000	
FIAT/DUCA ESCOLAR FFBM26	40442100																			29.585		
FIAT/DUCATO 15 JAEDI ESC	40442300													39.763	34.930	33.058				27.758	25.843	
FIAT/DUCATO MUL REVESCAP	40442400																	28.198				
FIAT/DUCATO NIKS MULT 16	40442500									52.360		43.496	37.918			32.401					23.746	
FIAT/DUCATO MULT JAEDI T	40442800				73.685	68.659	63.055	59.644	56.886	55.750	50.255	46.262	40.275	36.236	34.934	31.855	29.492	28.072	24.808			
FIAT/DUCATO C VIA VAN	40442900															32.986						
FIAT/DUCATO MC JAEDI TUR	40443000												40.615	39.829	35.000						25.893	
FIAT/DUCATO COMB JAEDI T	40443100									56.639	50.144	46.724	45.287	37.844	36.717	33.629	30.939	28.458				
FIAT/DUCATO MU CIRILO A3	40443200														34.569		30.652					
IVECOFIAT/DAILY VIA VAN	40443300												50.812									
FIAT/DUCATO MARTICAR 17	40443600				80.513	76.360	70.131	64.410	61.343	58.422	50.683	45.779	39.928	38.909	35.746	32.454						
FIAT/DUCATO MARTICAR 16	40443700				80.174	76.024	69.822	64.127	61.075	58.165	51.217	46.024	40.131	39.101	34.315	32.614	31.456	28.815				
FIAT/DUCATO MARTICAR 14	40443800					61.812	56.768	52.134	49.652	47.290	41.030	39.705	36.770	32.555	31.122							
FIAT/DUCATO GREENCAR MO1	40444000					65.939				50.448	43.120			34.794								
FIAT/DUCATO MODIFICAR EM	40444100																					22.271
FIAT/DUCATO TRANSFORM P	40444200														31.399	29.770	28.363					
FIAT/DUCATO M BUS RONTAN	40444400							65.404	62.288	59.323	51.452	45.858	42.080	40.556		30.120						
FIAT/DUCATO MODIFICAR TP	40444600						67.797		61.138													

398/555

ANEXO ÚNICO

TABELA DE VALOR VENAL DE VEÍCULOS - IPVA/2020



DESCRIÇÃO DO VEÍCULO	FAIXA	ANO DE FABRICAÇÃO																			
		2019	2018	2017	2016	2015	2014	2013	2012	2011	2010	2009	2008	2007	2006	2005	2004	2003	2002	2001	2000
FIAT/DUCATO NIKS MIC 20	40444700				81.226			67.270			52.931	48.292									
FIAT/DUCATO GUERRA MC 20	40444800					75.639		63.800		58.480	53.014								28.594		
FIAT/DUCATO MC TCA MIC	40444900				82.015	77.035	70.753	64.981	61.885	58.939	51.413	48.241	43.406	41.866	38.794				30.136		
FIAT/DUCATO GUERRA MC 16	40445000															34.218					
FIAT/DUCATO M JAEDI OESC	40445200					75.524	70.518	64.763	61.680	58.744	50.960	49.612	44.960	39.015	37.044						
FIAT/DUCATO MULTI REVESC	40445400					76.433			61.400	58.476	50.668	47.110		39.968				32.471			
FIAT/DUCATO GCASA MIC1	40445500										55.144										
IVECO/D TRANSFORM MICRO	40445600															40.509					31.454
IVECO/DAILY SITNEI MIC	40445700													44.663							
FIAT/DUCATO CLASSY VANS	40445800				89.216	84.417	77.530	71.203	67.814	64.586	56.341	50.878	44.870	41.425						29.612	
FIAT/DUC M APLIKART M20	40445900						70.356		58.458												
FIAT/DUC TRANSFORMERS TE	40446100				94.781		84.043			62.085	59.671										
FIAT/DUCATO FABUSFORMA	40446300						82.849	81.713	74.252												
I/FIAT DUCATO ENGESIGEXE	40446700	124.801	116.507	110.030																	
I/FIAT DUCATO ENGESIGMIC	40446900	121.966	115.393	108.700																	
I/FIAT DUCATO UNITR ESC	40447100		68.652																		
I/FIAT DUCATO NIKS P	40447200	138.714	125.524																		
I/FIAT DUCATO GREENC PAS	40447300	184.165																			

ANEXO ÚNICO

TABELA DE VALOR VENAL DE VEÍCULOS - IPVA/2020



DESCRIÇÃO DO VEÍCULO	FAIXA	ANO DE FABRICAÇÃO																				
		2019	2018	2017	2016	2015	2014	2013	2012	2011	2010	2009	2008	2007	2006	2005	2004	2003	2002	2001	2000	
I/FIAT DUCATO MARTICAR P	40447400	92.064	85.652	82.563																		
FIAT	40449900																			41.894		
M.BENZ/LO 814	40460200																				40.771	37.979
ITAPOA/900	40580200																					29.132
M.BENZ/OH1518 NEOBUS SPC	40660100											94.336										
M.BENZ/LO 610	40750000																				64.959	61.275
SCANIA/CMA COMETA	40910200																				72.788	67.298
VW/KOMBI ESCOLAR	40940101							29.849	28.162	27.651	24.056	19.576	16.749	15.795	13.049	12.002	11.136	10.768	10.114	9.825	8.962	
VW/KOMBI ESCOLAR	40940102							29.849	29.033	27.405	24.417	19.870	17.699	16.189	13.654	12.182	11.303	10.929	10.265	9.972	9.095	
VW/KOMBI LOTACAO	40940201							29.456	27.608	26.724	24.704	19.644	16.680	16.182	13.031	12.002	11.136	10.768	10.114	9.825	8.962	
VW/KOMBI LOTACAO	40940202							28.761	27.790	26.106	24.054	19.829	18.960	17.512	13.635	12.183	11.298	10.926	10.268	9.972	9.093	
VW/915 WALK WALKBUS L32	40940600												83.965	81.944								
VW/8120 WALK WALKBUS L20	40940800															85.213						
VW/9.150 IBRAVA APOLLO	40942000									131.255	116.508	108.563										
VW/15.190 EOD ESCOLAR HD	40942100								155.465		125.432	110.986										
VW/15.190 EOD ESC.SUPER	40942200								108.056		90.786	86.635										
VW/KOMBI TRANSFORM PAS	40942300								23.021	21.850					14.670							
VW/15.190 EOD E.HD ORE	40942500	187.073	173.563			145.863	133.962	124.878	117.021	111.349	103.418											

400/555

ANEXO ÚNICO

TABELA DE VALOR VENAL DE VEÍCULOS - IPVA/2020

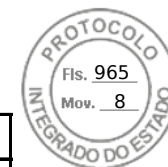


DESCRIÇÃO DO VEÍCULO	FAIXA	ANO DE FABRICAÇÃO																			
		2019	2018	2017	2016	2015	2014	2013	2012	2011	2010	2009	2008	2007	2006	2005	2004	2003	2002	2001	2000
VW/15.190 EOD ESC.POWER	40942600										99.792										
VW/AMD SOLUM URBANA	40943600				168.563																
M.BENZ/COMIL OF1519 ORE	40943900					225.130															
VW/15.190 EOD E.S.ORE	40952600							125.090	119.372	113.583	104.318										
M.BENZ/OF 1519 R.ORE	41050400			158.594	154.808	148.514	135.802	129.506	125.422												
VW/COMIL CAMPIONE R	41130200		270.120	253.357		229.803	211.052	193.833	168.276	159.228	123.192	115.474	107.954	105.527	97.252	89.163	73.768	69.044	64.325	46.910	39.204
VW/COMIL VERSATILE I	41130300									122.617	105.423	99.904	93.959	91.628	84.246			58.756	55.223	46.908	
M.BENZ/COMIL VERSATILE I	41130600									130.963	121.785		105.321	93.872			70.972			47.789	44.864
VW/COMIL PIA M	41130800												59.830				43.612	41.117		38.240	30.235
M.BENZ/COMIL CAMP HD R	41130900																69.056				
M.BENZ/COMIL PIA M	41131000													66.251						44.416	41.701
SCANIA/COMIL CAMP HD R	41131100												134.067				95.354	89.084			
M.BENZ/COMIL DOPPIO A	41131200													91.051	84.783						44.120
VW/COMIL SVELTO U	41131300									113.406	96.306	90.327	84.939	81.548	74.838	68.845	58.624	53.873	50.320	43.094	34.062
SCANIA/COMIL SVELTO U	41131400													121.060				94.809		72.924	65.317
M.BENZ/COMIL SVELTO U	41131600			174.505		157.409	152.375	139.943	133.525	127.346	107.614	100.144	92.829	88.014	82.363	77.067	61.889	57.456	53.907	44.395	41.614
M.BENZ/COMIL CAMPIONE R	41131800					252.724	232.105	213.167	185.814	173.375		150.220	130.422	124.051		108.915	80.817	75.865	68.319	49.120	44.872
SCANIA/COMIL CAMPIONE R	41131900	312.363								170.502		144.288	135.552	128.728	120.696	114.760		98.561	91.424	78.303	68.770

401/555

ANEXO ÚNICO

TABELA DE VALOR VENAL DE VEÍCULOS - IPVA/2020



DESCRIÇÃO DO VEÍCULO	FAIXA	ANO DE FABRICAÇÃO																				
		2019	2018	2017	2016	2015	2014	2013	2012	2011	2010	2009	2008	2007	2006	2005	2004	2003	2002	2001	2000	
AGRALE/COMIL PIA M	41132000																				34.430	
VOLVO/COMIL SVELTO U	41132100		198.854		190.307	171.353	157.372	144.534	137.719	131.430										86.411		
VOLVO/COMIL CAMPIONE R	41132300	382.353		339.056		312.146	246.074	233.965	220.593	204.419	172.893	157.138		145.809			108.633				79.069	73.093
I/M.BENZ COMIL BELLA M	41132500																					41.629
VW/COMIL BELLO M	41132600												56.784		52.621		41.928			38.499	38.304	31.196
VW/COMIL DOPPIO A	41132900												79.622									
VW/COMIL SVELTO U	41133000			144.202	139.395	130.794	120.122	110.320	106.915	98.965		91.130	85.674	82.375	76.378		59.107	53.911	50.074	43.111		
IVECO FIAT/COMIL BELLA M	41133100																			35.381		
M.BENZ/COMIL BELLO O	41133200																	56.256	53.767	44.751		
VW/COMIL PIA O	41133300									96.820	84.828	81.511	76.284	73.890	62.431	61.809	56.542	51.715	48.744	41.577	32.880	
M.BENZ/COMIL PIA O	41133400										94.504	87.593	81.374	76.923	71.639	67.116	59.807	55.538	53.816	44.485		
AGRALE/COMIL PIA O	41133500										78.139		70.351	66.867	60.819		50.455	47.380				
AGRALE/COMIL BELLO O	41133600																55.617			49.496		
VW/COMIL BELLO O	41133700												64.323				46.122	43.610	36.944			
I/M.BENZ COMIL BELLA O	41133800																					41.573
VW/COMIL TH UM	41134100															59.523						
IVECO/COMIL SVELTO U	41134400			167.964																		
SCANIA/COMIL DOPPIO A	41134500											243.029		211.377								

ANEXO ÚNICO

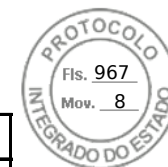
TABELA DE VALOR VENAL DE VEÍCULOS - IPVA/2020



DESCRIÇÃO DO VEÍCULO	FAIXA	ANO DE FABRICAÇÃO																				
		2019	2018	2017	2016	2015	2014	2013	2012	2011	2010	2009	2008	2007	2006	2005	2004	2003	2002	2001	2000	
AGRALE/COMIL VERSATILE I	41134600												160.511									
AGRALE/COMIL SVELTO U	41134700								125.815			96.369	94.429									
M.BENZ/COMIL SVELTO	41134800										127.023	120.045										
M.BENZ/COMIL VERSATILE R	41134900		291.563				232.243			191.626												
M.BENZ/COMIL PIA ROD O	41135000					151.763		128.008														
M.BENZ/COMIL PIA URB O	41135300									114.298												
VW/COMIL PIA URB O	41135400		165.112					116.796		105.969												
SCANIA/COMIL CAMPIONE LD	41135500				302.120	291.447		249.239	241.374													
M.BENZ/COMIL CAMPIONE LD	41135600							187.468														
VW/COMIL PIA ROD O	41135800					138.993	127.654	118.996	106.701	103.109												
VOLVO/COMIL CAMPIONE LD	41135900	281.603	261.549			224.601	198.975	185.483	174.323													
VOLVO/COMIL VERSATILE R	41136700						134.327	123.367	107.547	102.995												
VOLVO/COMIL CAMPIONE DD	41137000	387.091	369.586	329.200		298.072		253.456	243.070													
M.BENZ/COMIL CAMPIONE DD	41137100		264.120					192.847														
SCANIA/COMIL SVELTO U	41137200							158.238														
SCANIA/COMIL CAMPIONE DD	41137300	429.899	408.403	379.429			317.584	291.673														
VW/COMIL VERSATILE R	41137500		215.541	201.738				161.465	140.086	134.289												
IVECO/COMIL VERSATILE R	41137600	226.167	200.652																			

ANEXO ÚNICO

TABELA DE VALOR VENAL DE VEÍCULOS - IPVA/2020



DESCRIÇÃO DO VEÍCULO	FAIXA	ANO DE FABRICAÇÃO																				
		2019	2018	2017	2016	2015	2014	2013	2012	2011	2010	2009	2008	2007	2006	2005	2004	2003	2002	2001	2000	
IMP/FIAT DUCATO	41150100																					23.795
IMP/FIAT DUCATO MINIBUS	41150300																					20.687
IMP/FIAT DUCATO COMBINAT	41150400																					21.545
I/FIAT DUCATO FFORMA M09	41150900																					20.797
I/DUCATO MAXI REFAM MIC3	41151100																					20.701
I/FDUCATO FFORMA ESCOLAR	41151200																					20.982
I/DUCATO 15 REFAM MIC 6	41151300																					21.607
I/FIAT DUCATO 15 JAEDI T	41151700																					19.769
I/FIAT DUCATO TCA MIC	41151800	90.120	83.232																			
FIAT/DUCATO M EMBRAFI 16	41170000								57.999		50.326											
FIAT/DUCATO C EMBRAFI 16	41170100																31.511					
TUTTO/M.POLO TORINO GV	41180000																					32.203
AGRALE/EUROBUS EURO 450R	41190100							72.660														
IMP/M.BENZ 310D SPRINTER	41220400																		31.216		27.614	
I/MBENZ CCAP SPRINTER M	41220700																		29.015	26.517	25.222	
I/M.BENZ 312D SPRINTER M	41220800																				30.113	28.869
I/MBENZ 312D SPRINM CCAP	41220900																					18.649
I/M.BENZ SPRINTER 311	41221300																		30.254			

ANEXO ÚNICO

TABELA DE VALOR VENAL DE VEÍCULOS - IPVA/2020



DESCRIÇÃO DO VEÍCULO	FAIXA	ANO DE FABRICAÇÃO																			
		2019	2018	2017	2016	2015	2014	2013	2012	2011	2010	2009	2008	2007	2006	2005	2004	2003	2002	2001	2000
I/MBENZ 312D REVECAP16	41221600																				28.716
I/MB S312 FFORMA ESCOLAR	41221800	70.682	59.120	56.105		51.652	47.438	43.569													
I/M.BENZ 312D JAEDI SPRT	41221900																			26.720	24.142
I/M.BENZ313CDI SPRINTERM	41222100									78.666	65.132	58.005	57.396	52.264	45.108	43.919	40.636	37.774	35.961	34.877	
I/M.BENZ311CDI SPRINTERM	41222200															36.738	33.520	31.247	29.275		
I/M.BENZ SPRINT VIATUREM	41222500		122.020																		
I/MBENZ 311 SPR CIRILO 8	41222600																36.392				
I/M.BENZ SPRINT VIATUREX	41222700																			28.744	
I/M.BENZ CDI JAEDI SPRT	41222900					97.023	89.105	81.834	77.938	69.325	60.326	55.215	52.046	46.495	44.266	43.640	41.247	37.341		33.114	31.839
I/M.BENZ 311 CDI FFBM 27	41223000										56.395	52.396								33.632	
I/M.BENZ 313 CDI FFBM 28	41223100										51.216	45.565				37.048	35.425				
I/M.BENZ313CDI REVECAP	41223200									73.725	67.671		58.211	51.928	48.083	44.670					
I/M.BENZ413CDI REVECAPM	41223300														38.334			30.303			
I/M.BENZ413CDI CIRILO A4	41223400									73.322	62.451	56.895	53.225		46.868						
I/M.BENZ413CDI SPRINTERM	41223500									67.848	62.455	57.062	51.768	49.288							
I/M.BENZ SPRINTER THTUR1	41223600											50.844									
I/M.BENZ313CDI CIRILO A5	41223700																26.370				
I/M.BENZ313C EMBRAFI 16	41223800													44.051	39.711		36.536				

405/555

ANEXO ÚNICO

TABELA DE VALOR VENAL DE VEÍCULOS - IPVA/2020



DESCRIÇÃO DO VEÍCULO	FAIXA	ANO DE FABRICAÇÃO																			
		2019	2018	2017	2016	2015	2014	2013	2012	2011	2010	2009	2008	2007	2006	2005	2004	2003	2002	2001	2000
I/M.BENZ413C EMBRAFI 19	41223900											42.383		37.199							
I/M.BENZ 313 MARTICAR 16	41224100		103.754							68.594	60.945	56.394	52.839	47.490	45.844	43.517	40.617	38.190			
I/M.BENZ413CDI CIRILO A5	41224200													49.868							
I/M.BENZ SPTR TECFORM TP	41224300							78.154													
I/M.BENZ SPRT SITNEI LU	41224400							66.044													
I/M.BENZ NIKS MIC 20	41224500	114.379	106.320				79.896			61.748					46.221						
I/M.BENZ GUERRA MIC 20	41224600				103.414	96.030	88.193	82.212		73.422		60.856	53.958	50.663				38.749			
I/M.BENZ GUERRA MIC 16	41224700										57.018	53.766	47.220	43.520	40.090		35.723				
I/M.BENZ313CDI GRIFVAN M	41224800											49.898									
I/M.BENZ413CDI GRIFVAN M	41225000										53.854										
I/M.BENZ CDI SPR TCA MIC	41225100	101.778	93.961	85.498	80.678	76.836	70.567	65.781	60.161	53.652	50.384	48.396	47.624								
I/M.BENZ313CDI BOATA MI	41225400										52.418										
I/M.BENZ TRANSFORM MICRO	41225500	106.121									70.434				55.245						
I/M.BENZ SPRI RIBEIRO M2	41225700											62.223									
I/M.BENZ SPRINTER FFORMA	41226300	129.549						88.066													
I/M.BENZ 413CDI MARTI ON	41226600									54.053			51.732								
I/M.BENZ413SPRI TRANS MO	41226700									60.807											
I/FORD TRANSIT MARTI ON	41226800							61.491	58.564	54.248											

406/555

ANEXO ÚNICO

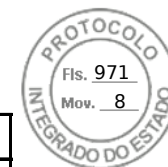
TABELA DE VALOR VENAL DE VEÍCULOS - IPVA/2020



DESCRIÇÃO DO VEÍCULO	FAIXA	ANO DE FABRICAÇÃO																				
		2019	2018	2017	2016	2015	2014	2013	2012	2011	2010	2009	2008	2007	2006	2005	2004	2003	2002	2001	2000	
I/M.BENZ 311CDI MARTION	41227100						81.263	73.381	65.987	61.236	56.243	52.347				37.008					27.839	
I/M.BENZ 415CDISPRINTERM	41227200	117.182	109.686	99.584	94.348	90.737	88.227	80.730	76.426													
I/M.BENZ 515CDISPRINTERM	41227400	125.690	118.449	109.529	104.351	98.286	90.395	87.104	81.145													
I/M.BENZ SPRINTER CLASSY	41227800	125.013	116.586	106.743	101.955	98.032	92.799	88.573														
I/M.BENZ 415SPRINTE VIPK	41227900	100.965	86.178																			
I/M.BENZ415 PANICIO 17	41228000	98.709																				
I/M.BENZ 415 REVESC PAS	41228100	110.120	89.931	82.918	77.131	74.563																
I/M.BENZ SPRINTER MARTM5	41228300	110.210	103.960	86.623	73.632	67.808	66.092	60.454	58.937													
I/M.BENZ SPRINTER MARTM4	41228400	107.451	100.676	85.288	75.908	70.276	66.868		53.064													
I/M.BENZ 415 MARIMAR P	41228500	98.183		80.106	76.399																	
I/M.BENZ 515 MARIMAR P	41228600	112.552																				
I/M.BENZ 415 TVAN	41228900	115.521	93.320																			
I/M.BENZ 415 GUERRA MC20	41229000			76.395																		
I/M.BENZ SPRINGUERRAMB20	41229200		126.252																			
I/M.BENZ 415CDI VIPK ACE	41229300	88.995																				
I/M.BENZ 416CDISTRINTERM	41229500	153.889																				
M.BENZ/O 400 RSE PL	41260400																					91.894
M.BENZ/O 400 RSD PL	41260900																				103.028	95.156

ANEXO ÚNICO

TABELA DE VALOR VENAL DE VEÍCULOS - IPVA/2020



DESCRIÇÃO DO VEÍCULO	FAIXA	ANO DE FABRICAÇÃO																					
		2019	2018	2017	2016	2015	2014	2013	2012	2011	2010	2009	2008	2007	2006	2005	2004	2003	2002	2001	2000		
VOLVO/B12 400 6X2	41270100																					85.684	
IMP/KIA BESTA SV	41280100																					15.716	
IMP/KIA BESTA	41280200																				16.003	15.399	
IMP/KIA BESTA 12P GS	41280500															25.066	23.885			19.207	18.873	17.090	
IMP/KIA BESTA 12P RS	41280700																					16.086	
I/KIA BESTA GS GRAND	41280800																29.886	25.115	22.230	21.369		19.935	
I/KIA BESTA G RONTAN MIC	41281100																				19.441	16.783	
I/KIA BESTA GS GRAND2	41281200															34.045	30.523						
IMP/KIA	41289900																				18.250	17.218	16.283
TECNOBUS/BUSSCAR VBUSS R	41290400															165.016							
M.BENZ/BUSSCAR VBUSS DD	41292100		359.563	329.896																			
SCANIA/BUSSCAR VBUSS R	41292200	399.885	203.754																				
VOLVO/BUSSCAR VBUSS R	41292300	281.167																					
I/MMC PAJERO GLS-B 10L	41310201																					22.017	
I/MMC PAJERO GLS-B 10L	41310202																					25.631	
I/FORD TRANSIT JAEDI TUR	41311200						62.230	56.722	54.905	52.330	46.837	44.409	40.810										
I/FORD TRANSIT 350L BUS	41320800						63.563	63.125	62.961	57.890	48.152	47.969	45.465										
I/FORD TRANSIT TCA MIC	41320900						72.913	67.428	66.759	63.043	58.227	51.765											

ANEXO ÚNICO

TABELA DE VALOR VENAL DE VEÍCULOS - IPVA/2020



DESCRIÇÃO DO VEÍCULO	FAIXA	ANO DE FABRICAÇÃO																			
		2019	2018	2017	2016	2015	2014	2013	2012	2011	2010	2009	2008	2007	2006	2005	2004	2003	2002	2001	2000
I/FORD TRANSIT NIKS MO17	41321000											48.620									
I/FORD TRST MODIFICAR TP	41321100								59.469												
I/FORD TRANSIT REVES 21L	41321200							65.808		58.601											
I/FORD TRANSIT REVES 16L	41321300									59.839	54.207	49.897									
I/FORD TRANSIT350LCIRILO	41321600									59.395											
I/FORD TRANSIT CLASSY	41322100							69.252		63.140											
I/TEV TEG6129SHEV 2	41380000								143.991												
I/TEV TEG6129SHEV 1	41380100								142.626												
I/HYUNDAI H100 GLS	41400600																25.184	23.101	21.830	21.214	19.661
I/HYUNDAI H100 GL	41400700																	23.643	20.868	18.941	17.954
I/HYUNDAI H100 TOP	41400800																				18.276
I/HYUNDAI HISTAREX SVX	41401001																31.923		28.981	28.043	25.779
I/HYUNDAI HISTAREX SVX	41401002																29.985		27.715	25.960	24.498
I/HYUNDAI HISTAREX SVX	41401201												47.111	46.186	42.782	37.485	35.970				
I/HYUNDAI HISTAREX SVX	41401202												50.720	46.959	43.852	41.921	36.476				
I/HYUNDAI HISTAREX CVX	41401600												44.760								
IMP/VW CARAVELLE	41460100																		28.284		
I/PEUGEOT BOXER 320M 28	41470900																			19.672	18.850

ANEXO ÚNICO

TABELA DE VALOR VENAL DE VEÍCULOS - IPVA/2020



DESCRIÇÃO DO VEÍCULO	FAIXA	ANO DE FABRICAÇÃO																				
		2019	2018	2017	2016	2015	2014	2013	2012	2011	2010	2009	2008	2007	2006	2005	2004	2003	2002	2001	2000	
PEUGEOT/BOXER EMBRAFI 16	41471400								53.093	49.667	46.891	42.874										
PEUGEOT/BOXER M350L HDI	41471700														50.026							
PEUGEOT/BOXER HDI TCA MC	41472100					56.301	53.455	53.002	48.615	47.874	44.543	40.026	36.962									
PEUGEOT/BOXER M350LH 23S	41472200							52.994														
PEUGEOT/BOXER TRANS ESC	41472400					70.849																
PEUGEOT/BOXER EUROLAF E	41472500							54.195	51.388	47.363	45.642											
PEUGEOT/BOXER NIKS CAP P	41472600					77.589																
PEUGEOT/BOXER M350LH 2.3	41472700					64.478	63.160															
PEUGEOT/BOXER GREENCAR16	41472800					57.744																
I/M.BENZ 415 TRANSF PAS	41522000		85.254																			
I/RENAULT TF ENGESIG PAS	41530300																				14.072	
M.BENZ/CIFERAL TURQUESA U	41542500																				44.510	41.655
VW/CIFERAL TURQUESA U	41542600																				42.493	34.249
M.BENZ/CIFERAL CITMAX U	41542700												73.114	67.365	56.024	49.928	45.986	43.004				
VW/CIFERAL CITMAX U	41542800												100.030			80.372	75.813	71.573				
M.BENZ/CIFERAL MINIMAXON	41542900																75.373					
AGRALE/CEFERAL MINIMAXON	41543400															49.643						
VW/MAXIBUS URB16210	41550100																					40.807

410/555

ANEXO ÚNICO

TABELA DE VALOR VENAL DE VEÍCULOS - IPVA/2020



DESCRIÇÃO DO VEÍCULO	FAIXA	ANO DE FABRICAÇÃO																					
		2019	2018	2017	2016	2015	2014	2013	2012	2011	2010	2009	2008	2007	2006	2005	2004	2003	2002	2001	2000		
AGRALE/MAXIBUS MCO85	41550200																				32.379	28.814	
AGRALE/MAXIBUS MCO75	41550300											56.512											
VW/MAXIBUS MCO8140	41550400																					29.725	
VW/9.150 MCO MAXIBUS	41551100																				37.702	29.550	
AGRALE/MA9.2 MAXIBUS MC	41551600													55.352									
VOLVO/B7R MAXIBUS ROD	41551700															74.021							
M.BENZ/LO915 MAXIBUS MC	41552100														56.973								
AGRALE/MA12.0 MAXIBUS DP	41552300									127.656				99.404									
AGRALE/EUROBUS EURO 450R	41552500						75.912	70.261	66.288	64.892													
AGRALE/MAXIBUS DOLPHIN	41552900							129.296	119.445														
VW/MAXIBUS LINCE	41553000									155.854													
VOLVO/MAXIBUS LINCE	41553300							198.277	108.366														
I/IVECO T3510 GUEVEL MIC	41560200																					22.732	
I/FIAT DUCAMA FFORMA M04	41560500																					23.656	
I/FIAT DUCA15 FFORMA M07	41560700																				23.349	21.179	
I/IVECO T4912 GUEVEL MIC	41561000																					24.957	
I/IVECO T3510 GCASA MIC	41561100																					22.718	
M.BENZ/NEOBUS MEGA OF	41570100													86.552		65.226	58.678					42.367	

411/555

ANEXO ÚNICO

TABELA DE VALOR VENAL DE VEÍCULOS - IPVA/2020



DESCRIÇÃO DO VEÍCULO	FAIXA	ANO DE FABRICAÇÃO																				
		2019	2018	2017	2016	2015	2014	2013	2012	2011	2010	2009	2008	2007	2006	2005	2004	2003	2002	2001	2000	
VW/NEOBUS MEGA 16210	41570200																				40.838	36.288
AGRALE/NEOBUS THUNDER	41570300												76.602		65.700	57.726	53.334	50.434	47.494	45.708	45.193	
M.BENZ/NEOBUS THUNDER LO	41570400							97.517							58.113	53.822	48.363	46.461	45.004			
VW/NEOBUS THUNDER	41570500							123.725	119.953	115.813	97.188	69.596		59.916		54.083	48.586	45.014	42.581	40.774	38.830	
M.BENZ/OH1621 NEOBUS EVO	41570800																67.022		60.985	46.910	42.416	
VOLVO/B7R NEOBUS EVO2000	41570900									107.252	103.792	97.227										
M.BENZ/OH1628 NEOBUS MEGA	41571400																88.666					
AGRALE/MA7.5 NEOBUS TBOY	41571500																			49.420	47.558	
AGRALE/MA7.5 NEOBUS MIC	41571600																			49.431	47.541	
IVECO/4912 NEOBUS TBOY	41571700																			29.759	28.820	
VW/8150 NEOBUS TBOY MIC	41571800																59.456		52.225	49.279	48.069	
VW/8150NEOBUS THUNDERBOY	41571900																54.413	51.866	48.948			
M.BENZ/610 NEOBUS TBOYMIC	41572000																			47.835		
VW/17210 NEOBUS MEGA	41572100															78.334	71.272		47.974	45.096	38.184	
IVECO/5912 NEOBUS TBOY	41572300																			39.249	36.437	
M.BENZ/1417 NEOBUS SPECTRUM	41572700																			49.110		
VW/17240 NEOBUS SPECTRUM	41572800																			65.286		
M.BENZ/1721 NEOBUS SPECTRUM	41573000								109.874													

412/555

ANEXO ÚNICO

TABELA DE VALOR VENAL DE VEÍCULOS - IPVA/2020



DESCRIÇÃO DO VEÍCULO	FAIXA	ANO DE FABRICAÇÃO																				
		2019	2018	2017	2016	2015	2014	2013	2012	2011	2010	2009	2008	2007	2006	2005	2004	2003	2002	2001	2000	
VW/17210 NEOBUS SPECTRUM	41573100															65.345		56.185				
M.BENZ/O500 NEOBUS MEGA	41573700										137.736		124.677									
MBENZ/OF1418 NEOBUS MEGA	41573800									97.624	87.668	80.905	75.561	66.483	57.906	50.722						
MBENZ/OF1418 NEOBUS SPEC	41573900									110.347	97.421	89.921	81.352	73.871	64.335	56.360	51.396					
VW/8150 NEOBUS THUND WAY	41574200																51.004					
VW/9150 NEOBUS THUND WAY	41574300															54.898						
AGRALE/MA8.5 NEOBUS WAY	41574400												79.753	72.288	64.965	57.057	52.752					
M.BENZ/LO812 NEOBUS WAY	41574500										88.387			70.137		54.726						
M.BENZ/OH1418 NOBUS SPE	41574600										89.072				72.599		62.876					
AGRALE/9.2 TCA NEOBUS TH	41574800												79.275		64.752	56.593						
M.BENZ/OF1722M NEOBUS SP	41574900									102.981	91.014	84.077	78.854		62.338	55.070	50.665					
M.BENZ/OF1722M NEOBUS MG	41575100									102.985	91.030	84.093	77.750	70.972	63.183	55.878	51.389					
AGRALE/MA120 NEOBUS SPEC	41575200												75.981	70.693	69.063	60.730						
VW/8150 UNISAUDE ATHENAS	41575300																	67.391				
VW/17260 EOT NEOBUS MEGA	41575400											103.364	96.957	90.631								
SCANIA/K94 INDUST SUPREM	41575600													161.952								
VW/9150 UNISAUDE ATHENAS	41575700													61.528								
AGRALE/MA8.5 UNISAUDE AT	41575800											59.077		53.821	51.530							

413/555

ANEXO ÚNICO

TABELA DE VALOR VENAL DE VEÍCULOS - IPVA/2020



DESCRIÇÃO DO VEÍCULO	FAIXA	ANO DE FABRICAÇÃO																			
		2019	2018	2017	2016	2015	2014	2013	2012	2011	2010	2009	2008	2007	2006	2005	2004	2003	2002	2001	2000
VW/15180 EOD NEOBUS SPEC	41575900														79.437	76.228					
VW/15180 EOD NEOBUS MEGA	41576100														78.920						
AGRALE/MT120SB NEOBUS SP	41576300														66.903						
VW/9150 NEOBUS THUNDER	41576800									101.888	88.387	83.857	78.613	71.696	63.119	55.379					
VW/9150 NEOBUS TH WAY E	41576900													71.435							
AGRALE/8.5NEOBUS THUNDER	41577000									92.120			76.763	69.534	62.531						
M.BENZ/LO812 NEOBUS TH	41577300													79.977							
M.BENZ/O500R NEOBUS SROD	41577700											130.525									
VW/17230EOD NEOBUS MEGA	41577900										126.730	117.713	114.201	112.040							
VW/15190EOD NEOBUS SPEC	41578000												97.637	92.061							
VW/17230EOD NEOBUS SPEC	41578100						148.588	145.668	138.731	119.413					99.073						
VW/17230EOD NEOBUS SROD	41578200										150.376	139.762		128.208							
SCANIA/K310 NEOBUS SROAD	41578300									204.318			168.458								
VW/15190EOD NEOBUS MEGA	41578400									111.524				96.077							
AGRALE/MA150 NEOBUS SPEC	41578500										107.010	101.858	98.613								
AGRALE/MT100NEO BUS TPLUS	41578600											98.035	86.817								
M.BENZ/OF1218 NEOBUS SPC	41579000										116.067	108.692									
M.BENZ/O500RS NEOBUS SRD	41579100										217.333	207.235									

414/555

ANEXO ÚNICO

TABELA DE VALOR VENAL DE VEÍCULOS - IPVA/2020



DESCRIÇÃO DO VEÍCULO	FAIXA	ANO DE FABRICAÇÃO																				
		2019	2018	2017	2016	2015	2014	2013	2012	2011	2010	2009	2008	2007	2006	2005	2004	2003	2002	2001	2000	
AGRALE/MA10 NEOBUS TH	41579500										89.096											
VOLVO/NEOBUS MEGA	41579600							144.608	139.102	129.360	118.121											
SCANIA/NEOBUS MEGA	41579700							147.444		125.642	117.615											
I/IVECOFIAT D4012 MAXIV.	41580200																				28.159	
I/IVECOFIAT DT3510M CCAP	41580300																				22.705	
I/IVECOFIAT DT4912M CCAP	41580400																				24.278	
I/IVECOFIAT 4912 REFAM01	41581100																				24.944	
I/IVECOFIAT 3510 REFAM02	41581200																				22.725	
I/IVECO 4912 REFAM MIC 5	41581800																				24.945	
I/CITROEN JUMPER 320M	41590000																			18.740	15.736	
CITROEN/JUMPER EUROLAF P	41590200							58.567	53.694	49.935	46.206											
I/CITROEN JUMPY EUROLAF	41590300	102.756	80.382																			
I/PEUGEOT EXPERT EUROLAF	41590400	83.563	72.320																			
IVECOFIAT/D4012 MAXIVAN	41600100																				29.234	
IVECOFIAT/D4012 MAXIVAN1	41600200																34.664	33.810	31.190	30.346		
IVECOFIAT/D4912 MAXIVAN1	41600300																34.886	34.137				
IVECOFIAT/4912 GCASA MIC	41600400																			25.070	24.548	
IVECOFIAT/3510 GCASA MIC	41600500																			23.638		

415/555

ANEXO ÚNICO

TABELA DE VALOR VENAL DE VEÍCULOS - IPVA/2020



DESCRIÇÃO DO VEÍCULO	FAIXA	ANO DE FABRICAÇÃO																				
		2019	2018	2017	2016	2015	2014	2013	2012	2011	2010	2009	2008	2007	2006	2005	2004	2003	2002	2001	2000	
IVECOFIAT/3510 GUEVELMIC	41600600																				24.790	23.535
IVECOFIAT/3510FFB M MIC22	41600700																				23.850	23.133
IVECO/3510 REFAM MIC 08	41600800																		26.275	25.178	23.381	
IVECO/4912 REFAM MIC 10	41600900																			25.073		
IVECOFIAT/4912 JAEDI TUR	41601100																			26.120		
IVECOFIAT/D4912M AXIVANS1	41602400																				39.282	
IVECOFIAT/D4012M AXIVANS1	41602500																	32.493				
IVECOFIAT/3510 JAEDI TUR	41602600															31.614		26.635	25.829	23.652		
IVECO/5912REFAM ATTUALE1	41602700																	38.883				
IVECO/DAILY 40 JAEDI TUR	41602900								42.527		36.064	33.927							26.517			
IVECO/CITYCLASS 6013	41603400													59.973		51.573	49.954	45.554				
IVECO/CITYCLASS 6013 IF	41603500													59.995		52.306	49.950					
IVECOFIAT/DAILY3510 NAP	41603600																		26.003			
IVECO/CITYCLASS 6012 MO1	41603700																	47.415				
IVECOFIAT/D3510VAN NAP A	41603900																		26.929	24.453		
IVECO/DAILY4013 MAXIVAN1	41604200															37.684						
IVECO/DAILY5013 MAXIVAN	41604300													45.610								
IVECO/6013 CICCIBUS GRAN	41604600														75.241							

416/555

ANEXO ÚNICO

TABELA DE VALOR VENAL DE VEÍCULOS - IPVA/2020

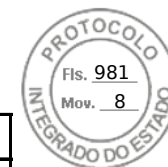


DESCRIÇÃO DO VEÍCULO	FAIXA	ANO DE FABRICAÇÃO																				
		2019	2018	2017	2016	2015	2014	2013	2012	2011	2010	2009	2008	2007	2006	2005	2004	2003	2002	2001	2000	
IVECO/DAILY GCASA MIC1	41604800									55.320			51.076									
IVECO/DAILY45S16 MINIBUS	41604900												46.213									
IVECO/DAILY GREENCAR MO	41605000					65.923	59.039	54.618	51.859	50.132			43.925									
IVECO/DAILY MODIFICAR TP	41605200												51.749		41.317							
IVECO/DAILY NIKS MIC 20	41605400									60.890												
IVECO/DAILY55C16 TCA MIC	41605900	94.925	88.493	75.913						52.917	46.618											
IVECO/CITYCLASS 70C16	41606000									70.303	63.955	61.808										
IVECO/DAILY CIRILO MICRO	41606100									60.292			53.396									
IVECO/DAILY CLASSYVANS	41606200	124.648	115.021					62.787		61.663		55.412										
IVECO/DAILY 55C17MINIBUS	41606400								86.036													
IVECO/CITYCLASS 70C17	41606500					84.284	77.408	72.159	69.022													
IVECO/CITYCLASS 70C17HD	41606600							57.783	57.381													
IVECO/DAILY 50C17MINIBUS	41607300	148.936	123.343	114.722	109.263	102.250																
IVECO/DAILY 45S17MINIBUS	41607400	133.784	114.120		105.033	97.484																
IVECO/GRANCLASS 150S21E	41607600			186.122	178.171																	
IVECO/WAYCLASS 70C17HDE	41607700		123.754	119.854	117.762																	
CITROEN/JUMPER MBS 33M16	41610100															30.875	25.615	25.040	22.100			
CITROEN/JUMPER M33M HDI	41610500											42.068	40.542	36.501	35.341	32.160						

417/555

ANEXO ÚNICO


TABELA DE VALOR VENAL DE VEÍCULOS - IPVA/2020



DESCRIÇÃO DO VEÍCULO	FAIXA	ANO DE FABRICAÇÃO																			
		2019	2018	2017	2016	2015	2014	2013	2012	2011	2010	2009	2008	2007	2006	2005	2004	2003	2002	2001	2000
CITROEN/JUMPER M35L HDI	41610800																	18.423			
CITROEN/JUMPER M35LH 23S	41611200								62.877												
CITROEN/JUMPER M33M 23S	41611300							61.337	56.436	52.367	44.888	43.600									
PEUGEOT/BOXER M330M 23S	41611400							63.368	59.831	57.673	53.339	46.810									
CITROEN/JUMP GREENCAR ES	41611600				75.455	72.553	70.047	63.769	58.210	54.963	48.727										
CITROEN/JUMPER REVES ESC	41611700				75.453	72.182			65.000		51.007										
CITROEN/JUMPER JAEDI MIC	41611900				82.632	79.353	75.737	71.809	66.713												
CITROEN/JUMPER M33M 2.3	41612000				81.645	77.633	72.335														
CITROEN/JUMPER M35LH 2.3	41612100					79.011	74.723														
PEUGEOT/BOXER M330M 2.3	41612200					57.938	54.126														
CITROEN/JUMPER GREENCAR	41612300				72.768																
CITROEN/JUMPER CLASSYVAN	41612400					88.519	82.893														
PEUGEOT/BOXER 10 LUG	41620000																		22.283		
PEUGEOT/BOXER 15 LUG	41620100																			22.452	
PEUGEOT/BOXER 16 LUG	41620200															33.563	27.830	27.033	23.426		
PEUGEOT/BOXER FFBM 32	41620300																29.877			22.919	
PEUGEOT/BOXER NIKS 16	41620400										47.085				35.750	33.820					
PEUGEOT/BOXER M330M HDI	41620800											41.456	40.193	39.086	34.683	33.846					

ANEXO ÚNICO

TABELA DE VALOR VENAL DE VEÍCULOS - IPVA/2020

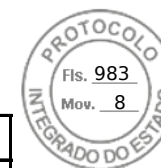


DESCRIÇÃO DO VEÍCULO	FAIXA	ANO DE FABRICAÇÃO																			
		2019	2018	2017	2016	2015	2014	2013	2012	2011	2010	2009	2008	2007	2006	2005	2004	2003	2002	2001	2000
PEUGEOT/BOXER REVECAP17	41620900					68.530				52.429	48.007	41.434			34.686	33.840					
PEUGEOT/BOXER JAEDI TUR	41621000					62.172		59.092	57.056	53.378	47.985	44.737	41.386	39.017	37.743	34.061					
PEUGEOT/BOX GREENCAR MO2	41621100					68.253		61.907		56.151											
PEUGEOT/BOXER THB MICRO	41621300												40.733	38.377							
PEUGEOT/TRANSFORM MICRO	41621500												43.380			39.050					
PEUGEOT/BOXER MARTICAR16	41621600					65.595		57.372	53.834	51.271	47.666	40.783	39.560	39.053		33.813					
PEUGEOT/BOXER CIRILO M	41621800					60.545							40.437								
PEUGEOT/BOXER GCASA MIC1	41621900												40.221								
PEUGEOT/BOXER NIKS MO20	41622200								65.896												
PEUGEOT/BOXER CLASSY VAN	41622500					69.088		63.287	60.900	59.769	50.733	48.098									
PEUGEOT/BOX MARIMAR PASS	41622700									65.664											
M.BENZ/MPOLO TORINO GVV	41650100													83.015	77.743	72.631	61.786	57.695	52.623	43.886	41.053
AGRALE/MPOLO SENIOR GVO	41650200															51.586	45.544	42.360	38.921	36.298	34.589
VOLVO/MPOLO TORINO GVV	41650300																	87.771	83.605		64.034
VOLVO/MPOLO TORINO GVA	41650400																	89.799	86.399	72.759	70.698
SCANIA/MPOLO TORINO GVV	41650500																98.494		84.599	68.661	61.618
M.BENZ/MPOLO ANDARE R	41651100												96.856	92.255	86.272	80.771	65.508	60.784	57.229		
VOLVO/MPOLO ANDARE R	41651300							187.070	181.357												

419/555

ANEXO ÚNICO

TABELA DE VALOR VENAL DE VEÍCULOS - IPVA/2020



DESCRIÇÃO DO VEÍCULO	FAIXA	ANO DE FABRICAÇÃO																				
		2019	2018	2017	2016	2015	2014	2013	2012	2011	2010	2009	2008	2007	2006	2005	2004	2003	2002	2001	2000	
VW/MPOLO ANDARE R	41651400															102.946	79.630	54.970	49.556	45.743		
M.BENZ/MPOLO VIAGGIO GVR	41651600																				44.865	
SCANIA/MPOLO VIAGGIO GVR	41651700																				43.020	
VW/MPOLO VIAGGIO GVR	41651900																				36.689	
M.BENZ/MPOLO PARAD GVR	41652100																				44.152	
VOLVO/MPOLO PARAD GVR	41652300																				70.998	
M.BENZ/MPOLO PARAD GVLDR	41652400																				45.611	
VOLVO/MPOLO PARAD GVLDR	41652600																				70.928	
SCANIA/MPOLO PARAD GVDDR	41652800																				63.475	
VOLVO/MPOLO PARAD GVDDR	41652900																				71.124	
VW/MPOLO TORINO GVU	41653000													84.102	77.262	70.946	58.669	53.692	50.413	43.077	34.296	
M.BENZ/MPOLO TORINO GVA	41653200																		53.143			
VOLVO/MPOLO TORINO GVB	41653300																	84.682		71.635	64.307	
M.BENZ/MPOLO VIALE U	41653400				170.521	163.645				125.043	107.166	98.646	91.506	86.689	80.249	74.186	61.857	57.480	53.642	44.527	41.650	
VOLVO/MPOLO VIALE U	41653500		242.365		224.004	210.877			174.570	166.033	135.019		117.219	111.890					83.390	71.538	64.270	
SCANIA/MPOLO VIALE U	41653600			184.831									118.193		99.965	93.163	88.417	78.995	76.571			
VW/MPOLO VIALE U	41653700								116.810	113.113				87.516	84.159	77.975	71.376	58.383	53.644	50.330	43.142	34.291
M.BENZ/MPOLO VIALE A	41653900				134.420			100.678								66.243						

ANEXO ÚNICO

TABELA DE VALOR VENAL DE VEÍCULOS - IPVA/2020



DESCRIÇÃO DO VEÍCULO	FAIXA	ANO DE FABRICAÇÃO																			
		2019	2018	2017	2016	2015	2014	2013	2012	2011	2010	2009	2008	2007	2006	2005	2004	2003	2002	2001	2000
VOLVO/MPOLO VIALE A	41654000		243.936		203.279		176.407			140.157	134.765	127.068	117.275	111.852	106.291		91.709		83.072		
VOLVO/MPOLO VIALE B	41654100		184.451						141.961												
M.BENZ/MPOLO SENIOR GVM	41654200															58.421	53.002	50.333	48.518	44.364	41.686
VW/MPOLO SENIOR GVM	41654300															54.657	50.125	47.681	45.466	43.039	34.252
AGRALE/MPOLO SENIOR GVM	41654400																	56.020		42.798	
M.BENZ/MPOLO SENIOR GVO	41654500														78.158	74.405	62.280	57.799	53.188	44.423	41.686
VW/MPOLO SENIOR GVO	41654600														73.256	67.238	58.783	54.065	50.858	43.121	34.107
SCANIA/MPOLO TORINO GVA	41654700																				61.628
VW/MPOLO FRATELLO MO	41654800																		45.481	43.189	34.266
VW/MPOLO FRATELLO LOT	41654900														73.091	67.201	58.478	53.525	50.327	43.027	34.199
M.BENZ/MPOLO VIAGGIO R	41655100		223.150	215.217		195.209	156.478	148.687	143.006	133.117	115.780	106.847	99.970	95.137	88.439	85.929	66.493	61.538	57.610	47.670	44.949
SCANIA/MPOLO VIAGGIO R	41655200	307.606								174.658	157.845	150.082		131.610	123.376	114.682	106.036	99.438	91.781	74.468	66.816
VW/MPOLO VIAGGIO R	41655300	229.896	219.895		194.281	185.030	169.935	156.068	137.478	128.496	110.531	104.333	98.039	95.698	90.075	79.351	62.793	57.928	54.080	46.972	
VOLVO/MPOLO VIAGGIO R	41655400		277.652	268.607	252.933	240.890	213.587	196.160	183.913	170.594	162.952		149.389	121.811		114.106	104.944	97.776	94.447	79.058	70.724
M.BENZ/MPOLO PARADISO R	41655500	380.704	355.040	342.418	326.113	310.584	260.255	239.020	206.738	193.163	166.446	157.888	148.330	141.646	128.361	116.082	71.657	64.790	60.061	47.458	44.168
VOLVO/MPOLO PARADISO R	41655600	361.221	344.439	314.238	311.139	271.425	231.944	208.391	183.916	172.430	151.623	142.260	140.323	137.092	131.366	113.877	106.775	99.313	94.791	80.155	72.115
SCANIA/MPOLO PARADISO R	41655700	331.495	309.148	299.131		271.321	224.444	193.951	181.943	170.515	154.176	143.403	136.272	128.736	120.664	112.147	105.728	99.219	91.081	74.252	66.403
VW/MPOLO ALLEGRO R	41656000														85.252						

421/555

ANEXO ÚNICO

TABELA DE VALOR VENAL DE VEÍCULOS - IPVA/2020




DESCRIÇÃO DO VEÍCULO	FAIXA	ANO DE FABRICAÇÃO																				
		2019	2018	2017	2016	2015	2014	2013	2012	2011	2010	2009	2008	2007	2006	2005	2004	2003	2002	2001	2000	
M.BENZ/MPOLO ALLEGRO R	41656100													135.640			90.036					
IVECO/MPOLO FRATELLO ON	41656400															53.394		48.088	44.297	42.739	42.454	
IVECO/MPOLO FRATELLO ESC	41656500																					42.803
IVECO/MPOLO FRATELLO MO	41656600																	43.098	41.160	39.559		
SCANIA/MPOLO PARADIS LDR	41656700								219.154	198.407	170.639	154.158	148.726	140.712	131.159	118.756	103.708	96.923	91.915	75.071	67.327	
VOLVO/MPOLO PARADISO LDR	41656800									209.450	177.482	160.152	154.953	147.976	141.962	114.832	106.523	99.570		78.554	70.344	
M.BENZ/MPOLO PARADISO LDR	41656900									186.678	164.649	155.468	146.354	138.742	126.669	115.257		63.908	60.088	47.260		
M.BENZ/MPOLO FRATELLO MO	41657000																					41.655
M.BENZ/MPOLO PARADISO DDR	41657300									262.470	245.671						73.461	66.304	61.263	48.638		
VOLVO/MPOLO PARADISO DDR	41657400									209.359	177.906	161.339	154.995	148.015			115.733		95.206		70.387	
SCANIA/MPOLO PARADIS DDR	41657500									256.500	223.303	209.614	200.915	189.723	159.208	129.615	105.972	99.320	89.155	72.441		
M.BENZ/MPOLO VIALE ART	41657600										165.378	150.555	140.645	133.958								
M.BENZ/MPOLO VICINO ON	41657800														71.943		61.217	57.007	53.589			
MBENZ/MPOLO VICINO ESC	41657900										108.672			81.167								
M.BENZ/MPOLO VICINO MO	41658000																61.557	57.193	53.752			
VW/MPOLO PARADISO R	41658100		365.212			265.665			235.047		175.171		146.492			132.561	122.284	107.124				
SCANIA/MPOLO VIALE A	41658200					156.177						106.558	96.859	91.843	86.766				72.975			
M.BENZ/MPOLO SEN MIDI ON	41658500						178.302	163.755	156.223	148.511	130.806	124.870	110.575	103.147	96.028	88.051						

422/555

ANEXO ÚNICO


TABELA DE VALOR VENAL DE VEÍCULOS - IPVA/2020



DESCRIÇÃO DO VEÍCULO	FAIXA	ANO DE FABRICAÇÃO																			
		2019	2018	2017	2016	2015	2014	2013	2012	2011	2010	2009	2008	2007	2006	2005	2004	2003	2002	2001	2000
M.BENZ/MPOLO SEN MIDI MO	41658600											125.851		110.975	104.895						
M.BENZ/MPOLO IDEALE R	41658700	273.019		263.723	251.166	239.205			178.316	166.141	151.813	143.106	135.558	129.889	121.326						
VW/MPOLO SEN MIDI ON	41659100			240.227			200.117		177.706		154.303		138.426								
VW/MPOLO SEN MIDI E	41659300	221.625											126.745								
VW/MPOLO IDEALE R	41659400		310.030	289.102		262.225	195.574	176.292	161.880	150.951	134.944	129.164	116.146	109.640	100.839						
AGRALE/MPOLO IDEALE R	41659500					204.011	191.026	176.205													
AGRALE/MPOLO SEN MIDI ON	41659700					159.170	140.326		123.142		103.691										
M.BENZ/MPOLO SENIOR ON	41659800		205.992	197.731	185.209	176.389	162.000	151.015	141.797	135.101	118.889	113.687	100.345	93.997	87.103	78.718					
AGRALE/MPOLO SENIOR ON	41659900					105.701	98.673	91.553	84.485	79.676	75.055	70.416	63.257	56.563	53.151						
M.BENZ/MPOLO SENIOR MO	41660000						112.319	98.694	93.904	89.410	83.805	78.942		69.468	65.732	49.705					
I/MBENZ MPOLO FRATELLO M	41660500																	48.968			41.585
I/MBENZ MPOLO VICINO ON	41660800																				41.671
I/MBENZ MPOLO VICINO MO	41660900																				41.699
VW/MPOLO SENIOR ON	41661400			120.299	116.480	109.116	100.211	93.415	84.672	81.412	77.354	71.050	64.966	59.686	55.107		48.023				
VW/MPOLO SENIOR MO	41661500						138.308					94.995		83.308							
AGRALE/MPOLO SENIOR MO	41661600													78.854							
M.BENZ/MPOLO TORINO U	41662100	228.646	214.252	206.636	196.797	187.427	150.529	137.928	128.291	121.992	107.537	102.582	95.725	91.866							
SCANIA/MPOLO TORINO U	41662600							157.654		142.998	126.467										

ANEXO ÚNICO


TABELA DE VALOR VENAL DE VEÍCULOS - IPVA/2020



DESCRIÇÃO DO VEÍCULO	FAIXA	ANO DE FABRICAÇÃO																			
		2019	2018	2017	2016	2015	2014	2013	2012	2011	2010	2009	2008	2007	2006	2005	2004	2003	2002	2001	2000
VOLVO/MPOLO TORINO U	41662700	202.353		179.363					140.831	134.226											
VW/MPOLO TORINO U	41662800		210.500	196.710	187.343	180.136	165.443	151.945	146.790	137.862	121.499	115.469	105.730	98.193							
MARCOPOLO/VOLARE V8L MO	41662900	163.463	152.444	138.125		125.283	118.132														
MARCOPOLO/VOLARE V8L 0N	41663000	132.630	123.689	112.090	105.304	101.173	92.406	88.019													
MARCOPOLO/VOLARE V8L ESC	41663100									88.781	79.035	75.035	69.311								
M.BENZ/MPOLO TORINO A	41663200	236.731			196.503																
VOLVO/MPOLO TORINO A	41663400		209.210		190.969	178.675			136.563												
VOLVO/MPOLO PARADISO DD	41663700	542.480	505.910	429.369	406.929	369.346	327.086	305.335	248.408	241.746											
M.BENZ/MPOLO PARADISO DD	41663800	692.796	655.656	613.376	602.236	573.557	510.960														
SCANIA/MPOLO PARADISO DD	41663900	677.609	641.088	618.297	600.288	571.703	525.061	489.456	421.161	388.181											
M.BENZ/MPOLO PARADISO LD	41664000	514.767	499.652	495.524	485.414	475.454	465.521	455.254	447.832												
SCANIA/MPOLO PARADISO LD	41664100		642.022	618.676	598.052	561.158	515.376	480.430	413.212	390.451	385.245										
VOLVO/MPOLO PARADISO LD	41664200	566.356	537.295	493.092	469.612	440.642	385.554	339.494	306.345												
VOLVO/MPOLO TORINO B	41664400		179.896	177.094	169.869	166.014	145.951		127.318												
MARCOPOLO/VOLARE V8L EM	41664500	161.155	150.290				104.758	96.211	90.657												
MARCOPOLO/VOLARE V8L EO	41664600	148.996	138.953	108.965	94.710	87.852	79.715	73.757	71.428												
VW/MPOLO AUDACE R	41664700					169.058		153.229	151.961												
M.BENZ/MPOLO AUDACE R	41664800	262.951						170.746	160.290												

ANEXO ÚNICO

TABELA DE VALOR VENAL DE VEÍCULOS - IPVA/2020



DESCRIÇÃO DO VEÍCULO	FAIXA	ANO DE FABRICAÇÃO																			
		2019	2018	2017	2016	2015	2014	2013	2012	2011	2010	2009	2008	2007	2006	2005	2004	2003	2002	2001	2000
VOLVO/MPOLO TORINO U	41664900	211.923			170.793	163.328	152.484	151.336	144.630	133.287											
MARCOPOLO/VOLARE WL ON	41665000				207.708	193.148	172.179	163.017													
VOLVO/MPOLO AUDACE R	41665400						221.368	214.290													
MARCOPOLO/VOLARE W-L MO	41665700	192.791																			
MARCOPOLO/VOLARE W-L ON	41665800	160.862	150.018	138.419	131.996																
MARCOPOLO/VOLARE W-L EO	41666000	220.923	201.538	186.060																	
MPOLO/VOLARE ACCESS EO	41666100	186.196	147.541																		
MPOLO/VOLARE ACCESS ON	41666300	165.856	144.507			123.078															
IVECO/MPOLO TORINO U	41666400				186.972																
VW/MPOLO MINI PB ESC	41666700				129.469																
MPOLO/VOLARE CINCO FRM	41666900		161.475	154.442	134.672																
MPOLO/VOLARE CINCO ESM	41667100		147.331	142.092																	
BYD/MPOLO TORINO E U	41667800			175.201	168.525																
M.BENZ/MPOLO SENIOR R	41667900	241.120																			
M.BENZ/MPOLO SENIOR U	41668000	243.523																			
VW/MPOLO SENIOR R	41668300	121.452																			
I/VOLVO B5LH 4X2	41690000					168.033															
VOLVO/B250R 4X2	41700000				253.053																

ANEXO ÚNICO

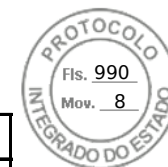
TABELA DE VALOR VENAL DE VEÍCULOS - IPVA/2020



DESCRIÇÃO DO VEÍCULO	FAIXA	ANO DE FABRICAÇÃO																			
		2019	2018	2017	2016	2015	2014	2013	2012	2011	2010	2009	2008	2007	2006	2005	2004	2003	2002	2001	2000
M.BENZ/OF1418 NEOBUS SP1	41754200									98.921	92.209	85.189	75.910	71.078		55.761	51.306				
VW/8150 NEOBUS TH WAY E	41754400													69.175	64.098						
M.BENZ/LO712 NEOBUS TH	41754500														72.710						
M.BENZ/LO915 NEOBUS TH	41754700									106.570		86.038	80.585	72.203	64.094						
M.BENZ/OF1418NEO BUS SROD	41754800										128.215										
M.BENZ/OF1722NEO BUS SROD	41755000										140.685	131.731	128.448	125.044							
VW/18320EOT NEOBUS SROAD	41755100										197.245										
VOLVO/NEOBUS MEGABRT U	41755200									215.447	185.902										
VOLVO/NEOBUS MEGABRT B	41755300						319.890		305.350	217.362											
VOLVO/NEOBUS MEGABRT A	41755400				506.524				385.977	367.330	313.339										
INTERNATIONAL/NE OBUSTH U	41755500						130.209	119.587		105.022											
M.BENZ/NEOBUS MEGABRT U	41755600									370.261	340.447										
M.BENZ/NEOBUS MEGABRT A	41755700				558.888			482.790	459.264	437.154											
M.BENZ/NEOBUS SP U	41756100							136.862	127.656												
M.BENZ/NEOBUS MEGA U	41756200	231.209	216.563	195.954	189.830		167.698	159.823	145.441												
VW/NEOBUS TH O	41756300	193.652	185.128	182.961	170.709																
AGRALE/NEOBUS TH O	41756400					130.906			111.651												
VW/NEOBUS MEGA U	41756500					136.754	129.862														

ANEXO ÚNICO

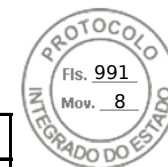
TABELA DE VALOR VENAL DE VEÍCULOS - IPVA/2020



DESCRIÇÃO DO VEÍCULO	FAIXA	ANO DE FABRICAÇÃO																			
		2019	2018	2017	2016	2015	2014	2013	2012	2011	2010	2009	2008	2007	2006	2005	2004	2003	2002	2001	2000
SCANIA/NEOBUS ROAD R	41756700			267.654				179.280													
VOLVO/NEOBUS ROAD R	41756800					291.210	251.486		213.036												
M.BENZ/NEOBUS ROAD R	41757000					318.668		306.973													
IVECO/NEOBUS MEGA U	41757600			196.755																	
VW/NEOBUS MINI ESC	41757700	203.806	190.067	180.778	178.034																
SCANIA/NEOBUS MEGABRT A	41757900					156.525															
M.BENZ/NEOBUS SPECTRUM R	41758100	297.657																			
VOLVO/IRIZAR CENTURY E	46200100											139.339						89.978	85.916		
SCANIA/IRIZAR CENTURY S	46200200															109.665					
M.BENZ/IRIZAR CENTURY E	46200300														117.875		86.800	59.477	55.205	47.436	44.760
SCANIA/IRIZAR CENTURY E	46200400										162.278	147.561	142.113	134.551	127.798	116.342			88.937	72.274	67.289
M.BENZ/IRIZAR CENTURY S	46200500												146.266	143.875				65.717	61.989		
VOLVO/IRIZAR CENTURY	46200600								191.702	180.087				126.244		99.388			81.595		64.360
VW/IRIZAR INTERCENTURY	46200700															65.748	60.870	55.693			
VW/18.320 EOT IRIZAR PB	46200900							223.264	212.727												
M.BENZ/0500 IRIZAR PB	46201300												179.196								
SCANIA/K 380B IRIZAR PB	46201400													184.882							
VOLVO/B12R 380 IRIZAR PB	46201500													158.637							

ANEXO ÚNICO

TABELA DE VALOR VENAL DE VEÍCULOS - IPVA/2020



DESCRIÇÃO DO VEÍCULO	FAIXA	ANO DE FABRICAÇÃO																			
		2019	2018	2017	2016	2015	2014	2013	2012	2011	2010	2009	2008	2007	2006	2005	2004	2003	2002	2001	2000
VOLVO/B12R 420 IRIZAR PB	46201700										198.045	192.940									
VOLVO/IRIZAR PB R	46201800		317.864		291.966	278.062	252.453	231.857		182.948											
SCANIA/IRIZAR PB R	46201900						306.389	281.392	248.705	236.923											
M.BENZ/IRIZAR PB R	46202000									190.347											
SCANIA/IRIZAR CENTURY R	46202100									191.224											
M.BENZ/CAIO PICCOLO O	46300500																	50.338	48.625	44.189	41.655
M.BENZ/CAIO MILLENNIUM U	46300700									115.659		94.089	88.927	81.895		61.895	57.600				
VW/CAIO PICCO VW8140	46305300																				35.861
VW/CAIO APACHES21 U	46305400																	53.841	50.572	43.048	34.185
M.BENZ/CAIO APACHES21 U	46305500																	57.844	54.012	44.452	41.680
VOLVO/CAIO APACHES21 U	46305600																		88.148	72.707	65.285
VOLVO/CAIO APACHES21 A	46305800																				65.097
M.BENZ/CAIO APACHES21 A	46305900																				41.653
SCANIA/CAIO APACHES21 A	46306000																			83.693	61.631
VW/CAIO PICCOLINO O	46306300																			50.267	43.182
VW/CAIO PICCOLO O	46306600																			49.170	43.039
M.BENZ/CAIO LO 916.ORE	46306700	186.312	175.652																		
M.BENZ/INDUSCAR APACHE U	46310100									95.130	86.095	80.393	75.579								

ANEXO ÚNICO

TABELA DE VALOR VENAL DE VEÍCULOS - IPVA/2020



DESCRIÇÃO DO VEÍCULO	FAIXA	ANO DE FABRICAÇÃO																			
		2019	2018	2017	2016	2015	2014	2013	2012	2011	2010	2009	2008	2007	2006	2005	2004	2003	2002	2001	2000
VW/INDUSCAR APACHE U	46310500			172.647	164.427	156.597	143.821	132.087	127.644	119.590	101.735	95.431	89.606	86.012	78.957	72.297	55.240	50.699			
M.BENZ/INDUSCAR APACHE A	46310600													86.594	81.295	76.107	61.493	56.754	53.705		
VW/INDUSCAR PICCO O	46310800															80.246	75.610	71.650			
M.BENZ/INDUSCAR PICCOL O	46310900													93.876				70.825			
AGRALE/INDUSCAR PICCO O	46311100														51.320	46.489	43.042				
VW/INDUSCAR PICCOL O	46311300														88.196	78.255	74.647				
VOLVO/INDUSCAR APACHE A	46311400																	91.188			
VOLVO/INDUSCAR MILLEN U	46311700		210.120	199.685			170.640		143.931	139.009		117.977	111.396	105.251	99.008						
VOLVO/INDUSCAR APACHE U	46311800			192.670				145.393	141.522	118.996	107.129										
VW/INDUSCAR MIL U OT	46311900						147.852				119.281	113.162	98.451	94.259	87.977	80.365	75.677	71.819			
M.BENZ/INDUSCAR PICCO O	46312000														71.805	68.365	61.524	56.958			
SCANIA/INDUSCAR MILLEN U	46312100		235.254			201.120					138.216				110.215		93.841		82.809		
SCANIA/INDUSCAR APACHE U	46312200														110.032			90.597	83.620		
IVECOFIAT/INDUSCAR PICCO	46312300																				29.734
VW/INDUSCAR G I R 240	46312400													83.366		68.365	65.242				
VW/INDUSCAR G I R 210	46312500														75.364	69.615	65.153	61.749			
SCANIA/INDUSCAR G I R K94	46313000															107.896					
M.BENZ/INDUSCAR G I R 141	46313300															102.329					

ANEXO ÚNICO

TABELA DE VALOR VENAL DE VEÍCULOS - IPVA/2020

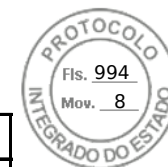


DESCRIÇÃO DO VEÍCULO	FAIXA	ANO DE FABRICAÇÃO																			
		2019	2018	2017	2016	2015	2014	2013	2012	2011	2010	2009	2008	2007	2006	2005	2004	2003	2002	2001	2000
M.BENZ/INDUSCAR GI R 171	46313700											74.091			57.723						
M.BENZ/INDUSCAR GI R 400	46313800																97.879				
M.BENZ/INDUSCAR GI R 500	46313900													89.687							
VOLVO/INDUSCAR TOP B B1M	46314000					217.222															
AGRALE/INDUSCAR APA U MT	46314100											80.778									
VW/INDUSCAR FOZ VWOD	46314200								101.260			76.534		69.463	64.182						
M.BENZ/INDUSCAR FOZ O LO	46314300											75.426	67.229	62.778	56.650						
AGRALE/INDUSCAR FOZ O MA	46314400													64.914							
M.BENZ/INDUSCAR MONDEG A	46314500											241.441	229.667								
M.BENZ/INDUSCAR FOZ U	46315000			114.600			97.978		85.731	81.725	71.972	67.255									
AGRALE/INDUSCAR FOZ U	46315100										59.561										
M.BENZ/INDUSCAR PICCOL U	46315200													79.771				51.666			
VW/INDUSCAR FOZ U	46315300		192.896							133.610	117.992	109.937	104.235		94.856						
VOLVO/INDUSCAR MONDEG U	46315700										136.990										
M.BENZ/INDUSCAR APACHE U	46315800		165.201	148.570	140.583	132.011			107.642	96.557											
M.BENZ/INDUSCAR SOLAR R	46316100														130.684						
VW/INDUSCAR SOLAR R	46316200							157.374		142.031											
M.BENZ/INDUSCAR MILLEN A	46316300	174.077	163.969						136.283												

430/555

ANEXO ÚNICO

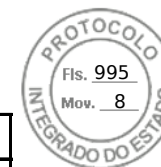
TABELA DE VALOR VENAL DE VEÍCULOS - IPVA/2020



DESCRIÇÃO DO VEÍCULO	FAIXA	ANO DE FABRICAÇÃO																			
		2019	2018	2017	2016	2015	2014	2013	2012	2011	2010	2009	2008	2007	2006	2005	2004	2003	2002	2001	2000
VOLVO/INDUSCAR MILLE H U	46316400		192.899			163.969	161.703														
I/SSANGYONG ISTANA PRIME	46320000																			13.399	
INDABRA/OA106 HOBBY PRIN	46340500																	48.307			
I/M.BENZ TAKO SPRINM 16	46350100	103.230	98.854	79.875			69.216		57.642	53.433	49.310	45.624		42.741	38.034	34.038					26.891
FIAT/DUCATO MULT TAKO MI	46350200					74.889	68.779				54.107	48.996	47.616								
RENAULT/MASTER MINIBUS16	46380000													38.807			36.086	34.162	33.271		
RENAULT/MASTER JAEDI TUR	46380100				93.946	88.152	81.045	71.713	68.666	62.534	56.277	53.363	47.945	43.445	41.642	40.201	35.516		31.881		
RENAULT/MASTER BUS16 DTI	46380300									57.498	53.833	50.781	45.982	41.638	40.734	39.476	37.085		32.510		
RENAULT/MASTER BUS12 DCI	46380400												38.952	36.701	35.938	30.740					
RENAULT/M REVECAP L3H2	46380800	83.337	77.549	72.663	61.824	59.243	57.954	55.397	54.021		45.927	44.131	41.109	39.668	36.198						
RENAULT/MAST MARTICAR 19	46380900	116.693	108.827	98.147	92.531	89.022	81.192	72.510	68.791	62.651	57.216	54.439	52.033	43.878	41.538	40.842					
RENAULT/MASTER ALLTECH	46381000										57.096		53.839	50.022	45.166						
RENAULT/MASTER THB VA	46381100												50.021	40.542							
RENAULT/MASTER NIKS MO20	46381300		90.635			78.398	72.000	66.127													
RENAULT/ALLTECH ESCOLAR	46381400														47.882						
RENAULT/MASTER SITNEI MA	46381500										55.693										
RENAULT/MASTER TCA MIC	46381600	85.783	79.536	74.628	71.076	67.691	61.256	57.592	56.340	52.756	46.917		40.656								
RENAULT/MASTER EUROLAF P	46381900					61.154	58.005	56.754	53.947	50.999	45.865	43.252	40.615	38.210	36.983						

ANEXO ÚNICO

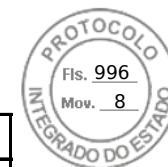
TABELA DE VALOR VENAL DE VEÍCULOS - IPVA/2020



DESCRIÇÃO DO VEÍCULO	FAIXA	ANO DE FABRICAÇÃO																			
		2019	2018	2017	2016	2015	2014	2013	2012	2011	2010	2009	2008	2007	2006	2005	2004	2003	2002	2001	2000
RENAULT/MASTER GCASAMIC1	46382000		106.883	98.961	94.248	90.607															
RENAULT/MASTER CLASSYVAN	46382100	121.110	115.194	107.450		97.460	89.510	80.072	74.803	68.962	62.222			54.345							
RENAULT/MASTER CAVENA400	46382200								47.928				38.310								
RENAULT/MASTER TRANS ESC	46382300	87.525	82.084	77.264	73.587																
RENAULT/MASTER MBUS L3H2	46382400	113.037	102.039	98.784	97.706	92.344	86.623	80.214													
RENAULT/MASTER EUR ESCL2	46382500				118.613	111.599	97.116	70.206													
RENAULT/MASTER EUR STDL3	46382600				81.262	76.765	71.661	65.170													
RENAULT/MASTER EUR VIPL3	46382700				94.538	90.945	68.230	61.401													
RENAULT/MASTER EUR STDL2	46382800			86.229	85.362	79.306	72.837	66.894													
RENAULT/MASTER MART L3	46382900	115.231	105.663	98.866	94.669	88.690	88.548	82.683	78.549												
RENAULT/MASTER FFORMA.ES	46383000	118.173	109.778																		
RENAULT/MASTER MARIM PAS	46383100	118.995	109.290																		
RENAULT/MASTER NIKS 16 P	46383200	98.073	90.246	82.096	78.612																
RENAULT/MASTER INOVA BUS	46383300	120.210	98.972				77.113														
RENAULT/MASTER TVAN	46383400	92.154	81.717	76.739	73.612	70.951															
RENAULT/MASTER BOATA 16P	46383600			74.942				55.077													
RENAULT/MASTER MAR P CAD	46383700	112.666		94.254																	
RENAULT/MASTER JM 16	46383800	124.937	116.515		104.715																

ANEXO ÚNICO

TABELA DE VALOR VENAL DE VEÍCULOS - IPVA/2020



DESCRIÇÃO DO VEÍCULO	FAIXA	ANO DE FABRICAÇÃO																			
		2019	2018	2017	2016	2015	2014	2013	2012	2011	2010	2009	2008	2007	2006	2005	2004	2003	2002	2001	2000
AGRALE/TRAILCAR COMANDER	46410000															64.737					
AGRALE/MASCA GRANMINI M	46440000									89.316	76.846	70.402				53.297	48.549		44.452		
AGRALE/MASCA GRANMINI O	46440100				108.765	102.711		70.827	66.873	65.095	55.737	53.639	50.237	44.896	44.012	41.439	39.300	37.173		34.371	
AGRALE/MASCA GRANMICRO O	46440200												57.186	55.549	52.995	48.582	43.588	42.037			
VW/MASCA GRANMICRO O	46440300				129.525	121.533	111.619		99.171	92.932	80.874		73.129	69.909	64.204	59.156	54.743	50.526			
VW/MASCA GRANMINI O	46440400					114.556	105.209	98.077	93.707	87.668	78.089	72.781	68.111	65.235		54.508	50.985	47.705			
VW/MASCA GRANMINI W120 O	46440500						93.190				76.086					54.695	52.141	49.553			
M.BENZ/MASCA GRANMINI M	46440600		120.185			106.257						82.909	75.683	70.037	66.145				50.216		
M.BENZ/MASCA GRANMINI O	46440700							95.263				89.995									
M.BENZ/MASCA GRANMICRO O	46440800			176.924			117.750	111.552	106.067					77.074	72.956	68.651	63.961	59.150	55.332		
VW/MASCA GRANMINI W120 M	46440900															54.714		49.645			
VW/MASCA GRANMINI M	46441000	133.472	124.475	118.547	109.480		99.223		89.857		78.143	73.859	67.285		55.207	49.348	46.697				
M.BENZ/MASC GRANMINI O	46441100										73.993	69.235	64.218				47.766				
VW/MASCA GRANVIA O	46441200											70.967	66.626	61.659	58.160	53.084	49.747	47.453			
M.BENZ/MASCA GRAVIA O	46441400		147.670		145.252	138.337	127.050			105.954	93.270				68.674	63.891	58.308				
M.BENZ/MASCA GRANVIA L O	46441500														81.230						
AGRALE/MASCA GRANMICROSO	46441600					113.681		82.501	71.577		63.516					47.335					
VW/MASCA GRANVIA EOD O	46441700														72.111	68.222					

433/555

ANEXO ÚNICO

TABELA DE VALOR VENAL DE VEÍCULOS - IPVA/2020



DESCRIÇÃO DO VEÍCULO	FAIXA	ANO DE FABRICAÇÃO																			
		2019	2018	2017	2016	2015	2014	2013	2012	2011	2010	2009	2008	2007	2006	2005	2004	2003	2002	2001	2000
VW/MASCA GRANMIDI O	46441800													63.251	58.917	54.876					
AGRALE/MASCA GRANMIDI O	46441900												66.118	60.680	58.258	51.025					
VW/MASCA GRANFLEX O	46442000											130.741	123.745	118.524	109.648						
AGRALE/MASCA GRANMIDI M	46442100													70.897							
M.BENZ/MASCA GRANMIDI O	46442200					176.290		148.699	140.546	134.857	118.273	110.213	100.344	92.020	85.648	80.798					
M.BENZ/MASCA GRANFLEX O	46442300												112.248		99.656						
M.BENZ/MASCA GRANMIDI M	46442500										128.048										
VW/MASCA GRANMIDI M	46442600												69.733	66.683							
IVECO/MASCA GRANVIA O	46442800					174.907															
VW/MASCA GRANMIDI EOD O	46442900		169.365							118.174	104.498	94.240	84.240	78.140							
AGRALE/MASCA GRMICRO E O	46443000			191.389		170.513		143.827	137.295	130.375	116.688										
VW/MASCA GRANMICRO E O	46443100	190.333	177.501	165.486	156.669	150.101				123.573	109.013	101.393									
VW/MASCA GRANMINI E M	46443200							138.962			84.454										
VW/MASCA GRANVIA E O	46443300		211.521	204.768	197.941	185.731	170.578	159.010	150.855	141.917	124.997	118.807									
M.BENZ/MASCA ROMA 350R O	46443400										174.497			149.255							
VW/MASCA ROMA 350R O	46444100					270.507					184.530		165.805								
VOLVO/MASCA LOWENTRYB7RO	46444200											130.315		103.983							
M.BENZ/MASCA VMIDI 1418O	46444300										115.869										

ANEXO ÚNICO

TABELA DE VALOR VENAL DE VEÍCULOS - IPVA/2020



DESCRIÇÃO DO VEÍCULO	FAIXA	ANO DE FABRICAÇÃO																				
		2019	2018	2017	2016	2015	2014	2013	2012	2011	2010	2009	2008	2007	2006	2005	2004	2003	2002	2001	2000	
M.BENZ/MASCA VMIDI 1722O	46444500						185.511															
M.BENZ/MASCA ROMAMD1722O	46444800									196.611	176.929											
VW/MASCA VIAMIDI 17230 O	46444900			198.034		179.623				147.837	130.543											
VW/MASCA VIAMIDI15190 O	46445000									152.235	134.020											
VOLVO/MASCA ARTIC B12MON	46445100											202.623	183.150									
VOLVO/MASCA ROMA ON	46445700	299.138	277.985	269.053			221.776	210.343	202.826	193.614												
VOLVO/MASCA GRANVIA	46445800			194.321		179.305	159.323		139.260	132.779												
VW/MASCA ROMA	46445900	305.563	291.342	261.653	249.193	237.328	228.604	215.917	205.797	194.742	185.553											
I/VOLVO 7700H 4X2	46446000											134.608										
VW/MASCA GRAN MIDI R	46446200					193.706			171.514	163.037												
VW/MASCA GRAN MIDI U	46446300		160.542	150.303	143.929	137.075	125.891	115.621	110.061	104.612												
AGRALE/MASCA GRAN MIDI U	46446500					178.636		153.449	142.584													
VOLVO/MASCA GRANVIAMD U	46446600						155.280	150.104	140.924	133.836												
SCANIA/MASCA ROMA R	46446700								125.046													
M.BENZ/MASCA ROMA R	46446800							238.548	231.326													
AGRALE/MASCA GRAN MIDI E	46446900				210.581																	
AGRALE/MASCA GRANVIAMD E	46447000						160.923	156.469														
AGRALE/MASCA ROMA R	46447100		315.200			287.328																

435/555

ANEXO ÚNICO

TABELA DE VALOR VENAL DE VEÍCULOS - IPVA/2020



DESCRIÇÃO DO VEÍCULO	FAIXA	ANO DE FABRICAÇÃO																			
		2019	2018	2017	2016	2015	2014	2013	2012	2011	2010	2009	2008	2007	2006	2005	2004	2003	2002	2001	2000
AGRALE/MASCA GRAN MIDI R	46447300					187.777															
AGRALE/MASCA GRAN MIDI U	46447400				186.624	175.510	161.322	153.235													
AGRALE/MASCA GRANMINI EL	46447700						160.108														
VW/MID GRAN RURAL ESC	46447800						138.669														
IVECO/MASCA GRAN VIA U	46447900				182.497																
IVECO/MASCA ROMA R	46448100	318.882	296.525	274.075	251.710	238.541	231.578														
I/VOLVO B5LAH ARTIC	46448300					244.496															
FIAT/DUCATO MC SITNE	46450000								57.954							30.691					
VW/9150 FFORMA ONIX UB01	46460000																	54.962			
VW/9150 REFAM ATTUALE3	46470000															59.885					
I/JINBEI FABUSFORMA M35	46520400						35.555	34.159	33.087	32.028	29.494		27.902								
I/JINBEI SY6413N3LWB L	46520500										30.359										
I/JINBEI SY6413N3 L	46520700										30.563										
I/JINBEI SY6513US3BH L	46520800										29.798										
I/JINBEI SY6483N3 L	46521000										29.039										
I/JINBEI TOPIC SL	46521200							35.285	34.482	32.549	30.824										
I/JINBEI TOPIC L	46521300						35.312	33.428	31.630	29.290	26.792										
I/JINBEI GRAN TOPIC VAN	46521401							31.837	28.518	26.085	24.361										

436/555

ANEXO ÚNICO

TABELA DE VALOR VENAL DE VEÍCULOS - IPVA/2020



DESCRIÇÃO DO VEÍCULO	FAIXA	ANO DE FABRICAÇÃO																			
		2019	2018	2017	2016	2015	2014	2013	2012	2011	2010	2009	2008	2007	2006	2005	2004	2003	2002	2001	2000
I/JINBEI GRAN TOPIC VAN	46521402							37.189	33.655	26.214	25.428										
IVECO/D SCHEID CONEC.CM	80010600			79.586																	
AGRALE/FURGOVAN 101.CM	80015100														70.639						
RENAULT/EUROHO ME TOUR.CH	80025200			112.333																	
VOLVO/B9R INDUST SUP.ON	80041100								318.541		280.575										
I/M.BENZ STONACIO 69.CM	80044500	230.850	211.024	198.220																	
I/M.BENZ SPRINTER 101.CM	80080100								51.896												
AGRALE/MANEO ATHOS MC.ON	80120200																				35.113
PEUGEOT/BOXER ATHOSMC.CH	80120400							66.215													
AGRALE/COMIL ENGEVEL.ON	80170200																	44.829			
RENAULT/MAST ECOXT UM.CH	80190200	100.102	85.452					69.403													
IVECO/SANTOINACIO 85D.CM	80250200	279.965	269.021	257.090																	
I/MOTOR-CASA ONIBUS	80800100																				55.323
Caminhões/Fabricantes e/ou modelos não especificados -	G3000100									41.591	39.973	38.176	36.116	34.711	33.499	31.203	29.460	28.137	26.688	25.301	
AGRALE/Outros modelos de caminhões	G3000300									48.022	45.713	41.489	39.190	36.349	34.697	33.311	31.862	30.446	28.730	27.534	
CHEVROLET/Outros modelos de caminhões	G3000400												58.001	53.965	49.970	47.348	41.840	37.044	33.322	29.764	
FIAT/Outros modelos de caminhões	G3000500												41.016	37.832	35.143	32.798	30.597	29.292	27.654	26.058	
FORD/Outros modelos de caminhões	G3000600									40.085	38.635	36.883	35.285	33.957	32.768	31.505	30.134	29.196	28.209	26.873	

ANEXO ÚNICO

TABELA DE VALOR VENAL DE VEÍCULOS - IPVA/2020



DESCRIÇÃO DO VEÍCULO	FAIXA	ANO DE FABRICAÇÃO																			
		2019	2018	2017	2016	2015	2014	2013	2012	2011	2010	2009	2008	2007	2006	2005	2004	2003	2002	2001	2000
GMC/Outros modelos de caminhões	G3000700													33.541	31.142	29.117	27.101	25.642		24.404	23.342
IVECO-FIAT/Outros modelos de caminhões	G3000800										45.639	43.743	40.292	37.927	36.325	35.301	32.905	30.863	29.706	28.047	26.582
MARCOPOLO/Outros modelos de caminhões	G3000900										75.102	67.786	60.892	54.490	51.408	47.556	44.058	41.660	40.416	39.133	37.380
MERCEDES-BENZ/Outros modelos de caminhões	G3001000										53.675	51.907	49.545	47.529	45.079	42.169	39.561	38.384	36.527	34.490	
NAVISTAR/Outros modelos de caminhões	G3001100													60.436	58.396	54.139	50.003	47.449	45.634	41.947	32.414
PUMA-ALFA/Outros modelos de caminhões	G3001200													37.241	35.219	32.411	28.383	26.201	21.917	19.369	18.508
SCANIA/Outros modelos de caminhões	G3001400										130.363	125.813	121.251	109.759	103.329	98.895	81.820	76.008	70.606	66.763	64.115
VOLKSWAGEN/Outros modelos de caminhões	G3001500										44.012	42.156	39.988	38.400	37.062	35.420	33.494	31.742		30.014	28.979
VOLVO/Outros modelos de caminhões	G3001600										138.212	126.632	121.556	113.953	105.430	100.198	95.441	91.051	88.068	84.630	81.340
Caminhões/Fabricantes e/ou modelos não especificados -	G3002200										41.588	39.972	38.175	36.114	34.710	33.498	31.203	29.460	28.137	26.687	25.300
Ônibus/Fabricantes e/ou modelos não especificados -	G4000100										79.491	75.476	70.128	62.878	60.686	56.500	52.211	49.568	47.698	43.724	33.654
AGRALE/Outros modelos de ônibus	G4000200										77.957	70.627	67.962	62.151	60.268	56.296	51.888	49.638	47.560	44.444	38.769
FORD/Outros modelos de ônibus	G4000300													65.460	61.723	57.363	53.820	45.701	39.685	33.719	29.467
IVECO-FIAT/Outros modelos de ônibus	G4000400													52.906	49.350	46.223	43.588	40.819	38.356	36.369	34.714
MERCEDES BENZ/Outros modelos de ônibus	G4000600										80.821	73.019	68.844	65.363	61.580	58.268	52.589	50.271	48.414	44.334	41.301
SCANIA/Outros modelos de ônibus	G4000700										125.809	109.095	104.013	99.402	93.853	85.808	81.153	75.710	71.711	66.942	60.249
VOLKSWAGEN/Outros modelos de ônibus	G4000800										72.954	67.978	63.893	60.896	56.721	51.903	48.565	45.466	43.346	40.745	32.204
VOLVO/Outros modelos de ônibus	G4000900										142.350	123.437	115.391	111.039	104.125	94.998	90.481	86.759	82.773	75.383	60.911

ANEXO ÚNICO

TABELA DE VALOR VENAL DE VEÍCULOS - IPVA/2020



DESCRIÇÃO DO VEÍCULO	FAIXA	ANO DE FABRICAÇÃO																			
		2019	2018	2017	2016	2015	2014	2013	2012	2011	2010	2009	2008	2007	2006	2005	2004	2003	2002	2001	2000
Ônibus/Fabricantes e/ou modelos não especificados -	G4002200										79.482	75.468	70.120	62.871	60.679	56.493	52.206	49.563	47.692	43.720	33.649
Motor Casa																					
AGRALE/MA9.2 SCHEID DEST	80010000													77.801							
IVECOFIAT/D5912 SC	80010100																	33.105			
VW/9.150ODM EL SCHEID DE	80010400							99.484			92.624	87.361				79.421					
IVECO/DAILY6013 SCHEID C	80010500															42.039					
I/M.BENZ SPR SCHEID.CM	80010700				85.991																
IVECO/DAILY MCA ITU.CM	80011200					73.521															
RENAULT/SCHEID.C H	80011500							54.905						36.145							
VW/MPOLO GIZAK.ON	80011800									73.526					49.226						
VOLVO/B10M GIZAK.ON	80012000																				27.745
IVECO/SCHEID CONECT.CH	80012600										54.786										
I/M.BENZ 311CDI ITU.CH	80012900						116.428														
IVECO/DAILY 55 GIZAK.CM	80013000										45.254			44.287			41.529		38.099	35.875	34.678
PEUGEOT/BETOCAR BOXER.CH	80013700													50.460							
I/M.BENZ PROCOP MCA11.CM	80014700	79.661				63.524	61.082	57.298	56.258												
RENAULT/FOZ BR MCASA.CH	80015500							116.451													
FIAT/DELKA MOTORHOME.CH	80015900										57.854			54.135	52.104						

439/555

ANEXO ÚNICO

TABELA DE VALOR VENAL DE VEÍCULOS - IPVA/2020



DESCRIÇÃO DO VEÍCULO	FAIXA	ANO DE FABRICAÇÃO																				
		2019	2018	2017	2016	2015	2014	2013	2012	2011	2010	2009	2008	2007	2006	2005	2004	2003	2002	2001	2000	
RENAULT/MARIMAR MCA06.CH	80016900		78.245																			
VOLVO/MPOLO AUTOM MC.ON	80017700													81.337								
RENAULT/INOVA MCA 09.CH	80018200		86.114		72.545																	
CITROEN/RONTAN JUM MC.CH	80018300						77.470															
I/M.BENZ CLA-HER MCA4.CM	80018500						65.719															
RENAULT/MASTER SCHEID.CH	80018700				99.275																	
I/M.BENZ 415 GT EURO.CM	80019400		98.336																			
MARCOPOLO/VOLARE TH UM	80020200										94.702	83.335	75.612	63.847								
VW/NEOBUS TH UM	80020400																	44.979				
I/M.BENZ CDISP THB UM.CM	80020700								70.983				57.724									
RENAULT/MASTER THB UM.CH	80020800					73.077	70.590	63.905		61.326												
VOLKS/COMIL PIA TCA.MC	80020900														58.987							
MARCOPOLO/VOLARE ADAP.MC	80021200							95.065		84.554												
MARCOPOLO/VOLARE TCA.ON	80021300	191.120		174.202						139.649												
VW/MASCA CHAPECO MC.ON	80021400				191.089														32.952			
VW/C P CHAPECO.ON	80021500																			57.622	55.629	52.451
I/M.BENZ SPRT CHAPECO.CM	80021600		88.201	76.412	73.365	72.777	66.899	64.488	59.941	54.056	51.105		45.373		41.109		36.843					
VW/COMIL TCA.ON	80022100									83.906				67.474								

ANEXO ÚNICO

TABELA DE VALOR VENAL DE VEÍCULOS - IPVA/2020



DESCRIÇÃO DO VEÍCULO	FAIXA	ANO DE FABRICAÇÃO																				
		2019	2018	2017	2016	2015	2014	2013	2012	2011	2010	2009	2008	2007	2006	2005	2004	2003	2002	2001	2000	
VW/MASCA EUROLAF.ON	80022400										159.440											
VOLVO/B58 ECO KF TCA.ON	80022500																					31.968
RENAULT/EUROHO ME NEO.CH	80022600								70.501	68.090												
RENAULT/CASADOC AMPING.CH	80023000										54.827											
RENAULT/TRAILER MA 13.CH	80023300				72.299	67.795	64.412															
VW/MASCA GV REVES MC.ON	80023600							87.306	82.316													
RENAULT/CHAPECO MC.CH	80023900		77.883	73.140	68.567	57.785	55.311	52.109	50.633	47.850							31.368		28.134			
MARCOPOLO/VOL REVESC.MO	80024200							110.524														
I/M.BENZ VACANZA 310.CM	80024500						73.213															
RENAULT/NIKSCAP MCA05.CH	80025000							53.940														
TRIWAY/AGUIA L	80027200				15.120																	
I/SINSKI XSJ150 2	80027400															2.854						
VW/9150 MAXIBUS MCO MC	80030000												97.766	93.996	93.970							
AGRALE/MA12.0 MAXIBUS MC	80030100															110.813						
VOLVO/B7R 285 INDUST REG	80040000																161.494					
SCANIA/K94 INDUST SUPREM	80040300											335.357		301.761		255.729						
VW/17.260 INDUST REGIA	80040500													141.451								
M.BENZ/915 INDUST STAR	80040800												94.307	86.336		75.643						

ANEXO ÚNICO

TABELA DE VALOR VENAL DE VEÍCULOS - IPVA/2020



DESCRIÇÃO DO VEÍCULO	FAIXA	ANO DE FABRICAÇÃO																				
		2019	2018	2017	2016	2015	2014	2013	2012	2011	2010	2009	2008	2007	2006	2005	2004	2003	2002	2001	2000	
SCANIA/K114 INDUST SUPR	80041000											269.376	242.574									
VW/9.150 INDUST STAR.ON	80041200									102.695	97.264	90.120	87.416	81.970								
MBENZ/VITORIA SUPR 16.ON	80041400															187.151						
MBENZ/VITORIARE GIA621.ON	80042100																					106.023
MBENZ/VITORIA STAR812.ON	80042900																		115.757			
MBENZ/VITORIA STAR914.ON	80043100																81.305	75.801				
SCANIA/INDUST CRUISE2.ON	80043300						309.262															
VW/INDUSTREILER STAR.ON	80043400								98.865													
VW/INDUSTREILER BSTAR.ON	80043500								94.163													
VOLVO/INDUST CRUISER3.ON	80043600								297.743													
I/M.BENZ STOINACIO SP CM	80043700			229.474	223.378	205.411	191.019		171.230													
I/M.BENZ SERRO 515 S.CM	80044100					84.487			79.954													
FIAT/DUC TRANSFORM MC	80050200						81.221			53.633												
AGRALE/MA8.5 VETTURA ME	80060100																					60.738
RENAULT/MASTER CH VETT	80060200					87.756										34.837		30.956				
M.BENZ/LO915 VETTURA MED	80060300											82.589										
AGRALE/MA 8.5 TCA VETT	80060600												78.043									
VW/9.150ODM VETTURA MEDI	80060700											78.348										

ANEXO ÚNICO

TABELA DE VALOR VENAL DE VEÍCULOS - IPVA/2020



DESCRIÇÃO DO VEÍCULO	FAIXA	ANO DE FABRICAÇÃO																				
		2019	2018	2017	2016	2015	2014	2013	2012	2011	2010	2009	2008	2007	2006	2005	2004	2003	2002	2001	2000	
VOLVO/VETTURA GRANDE.ON	80061100													252.664								
I/DODGE RAM VETTURA.CM	80061200												77.934									
RENAULT/M VETTURA M.CH	80061300									57.336												
IVECO/DAILY VETTURA.CM	80061500									64.471	61.369	56.428		52.597								
I/M.BENZ VETTURA SPR.CM	80062200									51.949												
VW/MASCA VETTURA.MC	80062600																71.756					
RENAULT/MASTER 101.CH	80062800							73.746														
SCANIA/MPOLOP TRAMELA.ON	80063000																83.420					
M.BENZ/BUSSCAR VETT.ON	80063300														135.256							
I/FORD VETTURA TRANS.CH	80063600									65.694	63.761											
IVECO/VETTURA 70C17.CM	80064900				200.621	194.830																
IVECO/RONTAN DAILY MC.CM	80065200									62.088	56.078											
AGRALE/VETTURA MA10.MO	80065600			83.232																		
I/M.BENZ SPRINTERNIKS MC	80080000																					37.103
M.BENZ/MOTOR TRAILER BR	80090000		248.928				207.440		198.567													
IVECO/D GREENCAR MC.CH	80100100									62.718	61.734											
IVECO/ANHANGUER A MT.CM	80110000						165.754		144.982													
I/FORD350L ANHANGUERA.CH	80110100									68.678												

443/555

ANEXO ÚNICO

TABELA DE VALOR VENAL DE VEÍCULOS - IPVA/2020



DESCRIÇÃO DO VEÍCULO	FAIXA	ANO DE FABRICAÇÃO																			
		2019	2018	2017	2016	2015	2014	2013	2012	2011	2010	2009	2008	2007	2006	2005	2004	2003	2002	2001	2000
MARCOPOLO/VO ATHOS MC.ON	80120000																	44.486			
I/M.BENZ313 ATHOS MC.CM	80120300	118.465																			
FIAT/VICTORIA BEE.CH	80121000						71.992														
IVECO/VICTORIA SBEE.CM	80121100								69.753	59.400											
RENAULT/VICTORIA DREW.CH	80121200			128.901		107.573	99.753	88.767	79.721				51.598								
VW/VICTORIA KOMBIHOME.CT	80121401								32.038	29.422			21.600								
VW/VICTORIA KOMBIHOME.CT	80121402								34.825	32.408			24.502								
IVECO/VICTORIA CONEX.CM	80121700			101.035					77.977												
I/FORD VICTORIA TRANS.CH	80122000								85.688	81.606											
I/M.BENZ415CDI UNIVID.CM	80122400			89.452																	
I/M.BENZ VICTORIA 515.CM	80123400							88.328													
IVECO/TRAILCAR CONCOR.MC	80130300													94.115							
SCANIA/TRAILCAR COMAN.ON	80130600															64.459					
VW/1519EO UNISAUDE MH.ON	80150000													114.022							
IVECO/D ITAPOA PETIT.CH	80160000									75.120		73.313									
IVECO/ITAPOA ACONC.CM	80160100								71.954		62.995	55.254	52.429								
FORD/ITAPOA OFFROAD.CT	80160200				212.007																
I/M.BENZ AS 515 ACONC.CM	80160300				138.111		136.607														

444/555

ANEXO ÚNICO

TABELA DE VALOR VENAL DE VEÍCULOS - IPVA/2020



DESCRIÇÃO DO VEÍCULO	FAIXA	ANO DE FABRICAÇÃO																				
		2019	2018	2017	2016	2015	2014	2013	2012	2011	2010	2009	2008	2007	2006	2005	2004	2003	2002	2001	2000	
PEUGEOT/BO ENGEVEL UM.CH	80170100										65.972	59.996										
M.BENZ/COMIL P ENG MC.ON	80170600						91.818															
RENAULT/MAST SRB TRIP.CH	80190000											60.732		57.034								
RENAULT/M TRAIEMAR.CH	80190100		115.149	89.846	87.015	83.962	82.136	71.457	67.885	63.736	57.938											
IVECO/D CHAPECO MC.CM	80200000					88.665							48.584	47.009							35.057	
M.BENZ/MASCA CHAPECO.ON	80200100												71.943						57.507			52.592
VW/9150 PFISTER MHOME CM	80210000																61.729					
RENAULT/MASTER NIKSMC.CH	80220000							80.694								49.342						
FIAT/DUCATO NIKS MC.CH	80220100										61.985		57.979									
IVECO/D SANTO INACIO.CM	80250000										53.828	49.635	48.441									
IVECO/SANTO INACIO 70.CM	80250100			90.801	79.737	75.150	68.914	67.517	56.411	54.564	53.336											
RENAULT/M13M3 HOMEBUS.CH	80260200						64.215			47.643												
FIAT/DUCATO M HOMEBUS.CH	80260400										56.666											
RENAULT/TREILAR. CH	80260700					66.902		37.380		24.260		21.992										
IVECO/D5013 HOMEBUS.CM	80261000													51.459								
I/FORD HOMEBUS TRANSIT.CH	80261300							149.799														
IVECO/DAILY GCASA MTC2	80280000																				33.157	
MARCOPOLO/SITNEI UM.ON	80310300							98.938	93.896													

445/555

ANEXO ÚNICO

TABELA DE VALOR VENAL DE VEÍCULOS - IPVA/2020



DESCRIÇÃO DO VEÍCULO	FAIXA	ANO DE FABRICAÇÃO																			
		2019	2018	2017	2016	2015	2014	2013	2012	2011	2010	2009	2008	2007	2006	2005	2004	2003	2002	2001	2000
SCANIA/MP M.TRAILER.ON	80320200										212.159										
IVECO/DAILY M.TRAILER.CM	80320300			82.968		75.255				61.450	59.404		50.202								
VW/CAIOPIC814 TRAILER.ON	80320400																				46.217
FIAT/DUCATO TRAIEMAR.CH	80330000												47.562								
M.BENZ/TRAIEMAR SUN.ON	80330100												66.327							49.032	47.733
I/M.BENZ 413 TRAIEMAR.CM	80330400										57.032					44.583					
PEUGEOT/TRAIEM AR BOX.CH	80330700										58.349		51.529								
I/M.BENZ311 TRAIEMAR.CH	80330800					79.963	60.713		56.882												
I/FIAT DUCATO MOTORCASA	80330900																				32.837
VW/KOMBI RCA MC.CH	80340100									32.417							20.796				
VW/VETTURA KOMBLCH	80340400							35.598													
VW/MPOLO VACANZA.ON	80340500																			43.901	
FIAT/DOBLO PERKONS.CH	80350000							30.512		26.020		24.709									
I/RENAULT KAN PERKONS.CH	80350100									23.632		23.414									
RENAULT/ALFLEN MASTER.CH	80380000					68.641	63.318														
RENAULT/MAST EURO UM .CH	80400000		73.563	70.212		65.886	63.835														
RENAULT/TCA MASTER MC.CH	80450000			94.257	89.336			73.482						44.716		41.358					
MOTOR- CASA/MICROONIBU S	80700000									80.542		72.120		62.004	54.191	50.663	49.599	46.579	42.865	41.451	40.006

446/555

ANEXO ÚNICO

TABELA DE VALOR VENAL DE VEÍCULOS - IPVA/2020



DESCRIÇÃO DO VEÍCULO	FAIXA	ANO DE FABRICAÇÃO																			
		2019	2018	2017	2016	2015	2014	2013	2012	2011	2010	2009	2008	2007	2006	2005	2004	2003	2002	2001	2000
I/MOTOR-CASA MICROONIBUS	80700100																				45.769
MOTOR-CASA/ONIBUS	80800000							150.818		138.660				97.704	96.119	91.407	79.992	76.904	69.253	63.330	58.197
M.BENZ/LO812 GIZAK.MC	81012200													66.558							
MOTOR-CASA/CAMIONETA	81300001									64.854			59.201			52.940					38.223
MOTOR-CASA/CAMIONETA	81300002										62.452					53.908					40.092
MOTOR-CASA/CAMINHAO	81400000						109.621	105.562	102.375		93.184			79.077	74.583	70.723	65.527	63.106	57.272	55.540	54.230
I/MOTOR-CASA CAMINHAO	81400100		199.563				161.122	145.120								112.020	111.212	110.132	104.149	100.984	95.786
MOTOR-CASA/CAMINHONETE	82300001									44.120			40.413	38.126	34.497	32.660	30.974				
MOTOR-CASA/CAMINHONETE	82300002	83.230					65.405						44.602	41.113	37.345	35.801	35.265				
I/MOTOR-CASA CAMINHONETE	82300100		86.525					70.998		63.563											
I/TOYOTA DUARON ATH S.CH	82300300		194.521																		
I/MOTOR-CASA ESPECIAL	82630300																85.815				
I/M.BENZ 415EUROTRUCK.CM	82630400	92.230	88.251	84.715																	
Motos e Similares - Nacionais e Importados																					
I/SACIN DROP DAX	42500					3.395															
AME/CHOPPER	99900																	1.163			
I/LAMBRETA V200 SPECIAL	110600	21.417	20.326																		
CALO/MOBYLETTE XR 50	170500																			844	732

ANEXO ÚNICO

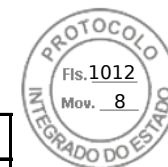
TABELA DE VALOR VENAL DE VEÍCULOS - IPVA/2020



DESCRIÇÃO DO VEÍCULO	FAIXA	ANO DE FABRICAÇÃO																				
		2019	2018	2017	2016	2015	2014	2013	2012	2011	2010	2009	2008	2007	2006	2005	2004	2003	2002	2001	2000	
CALOI/MOBYLETTE	179900																					742
HONDA/C100 BIZ	200200															2.508	2.348	2.219	2.148	2.063	1.852	
HONDA/C100 BIZ ES	200300															2.861	2.661	2.437	2.300	2.264	2.153	
HONDA/C100 BIZ MAIS	200400															3.158	2.882	2.524	2.432			
HONDA/BIZ 125 KS	200500								4.926	4.732	4.169	3.775	3.648	3.247	3.151	2.712						
HONDA/BIZ 125 ES	200600					6.576	5.950	5.471	5.287	5.211	4.470	4.195	3.697	3.605	3.264	3.127						
HONDA/BIZ 125 MAIS	200700										4.465	4.238	3.897	3.723	3.128							
HONDA/LEAD 110	200800				6.438	5.746	5.430	5.230	4.949	4.600	3.910	3.831										
HONDA/BIZ 125 EX	200900					7.695	6.823	6.558	5.677	5.170												
HONDA/BIZ 100 ES	201000				5.422	5.106	4.707	4.432	3.974													
HONDA/BIZ 100 KS	201100							4.170	3.472	3.455												
HONDA/BIZ 125	201200	9.344	8.891	8.214	7.818	6.912																
HONDA/BIZ 110I	201300	8.419	7.688	7.155	6.752																	
KAWASAKI/NINJA ZX-10R	239300				53.387	47.851	43.767	41.998	38.696	36.719												
HONDA/CB600F HORNET	260200							26.334	25.404	25.041	24.204	21.804	20.822	19.819	17.527	16.077	14.545	14.492				
HONDA/CB500	270900															13.652		12.641	12.359	11.540	10.774	
HONDA/CB 300R	271000					9.611	9.260	8.290	7.690	7.256	6.303	6.194										
I/HONDA FURY	271100										64.466											

ANEXO ÚNICO

TABELA DE VALOR VENAL DE VEÍCULOS - IPVA/2020



DESCRIÇÃO DO VEÍCULO	FAIXA	ANO DE FABRICAÇÃO																			
		2019	2018	2017	2016	2015	2014	2013	2012	2011	2010	2009	2008	2007	2006	2005	2004	2003	2002	2001	2000
HONDA/CB 650F	271400	34.104	32.431	30.979	26.501	24.910	23.213														
HONDA/SH 300I	271500	20.154	18.787	17.285	16.975																
HONDA/CG160STAR T FUSCO U	271600	7.965	7.754																		
HONDA/CG160STAR T FUSCO S	271700		7.841																		
HONDA/CG160STAR T FUSCO F	271800		7.537																		
HONDA/CG160STAR T FUSCO 8	272000	9.526	8.046	7.627																	
HONDA/CG160STAR T FUSCO C	272100		7.544																		
HONDA/CG160STAR T FUSCO 6	272200	12.632	11.702																		
HONDA/SH 300I SPORT	272400	21.120	20.256																		
HONDA/CB 500F	277300	25.488	22.550	21.764	19.764	18.078	17.212	16.148													
HONDA/CB 500X	277400	26.192	24.529	24.032	22.468	20.360	19.496														
HONDA/CB 300R LIMITED	277500						9.548														
HONDA/CG 125 CARGO	280100														3.050	2.429	2.256	2.128	1.951	1.851	1.721
HONDA/CG 125 TITAN	280300																			1.977	1.949
HONDA/CG 125 TITAN ES	280400																2.729	2.528	2.321	2.164	2.124
HONDA/CG 125 TITAN KS	280500																2.690	2.425	2.326	2.240	2.133
HONDA/CG 125 TITAN KSE	280600																2.885	2.713	2.542		
HONDA/CG 150 TITAN KS	280700											3.381	3.033	2.805	2.654	2.600	2.464				

ANEXO ÚNICO

TABELA DE VALOR VENAL DE VEÍCULOS - IPVA/2020



DESCRIÇÃO DO VEÍCULO	FAIXA	ANO DE FABRICAÇÃO																			
		2019	2018	2017	2016	2015	2014	2013	2012	2011	2010	2009	2008	2007	2006	2005	2004	2003	2002	2001	2000
HONDA/CG 150 TITAN ES	280800											4.434	4.123	3.875	3.452	3.308	3.218				
HONDA/CG 150 TITAN ESD	280900					5.595	5.555	5.433	5.039	4.499		3.715	3.621	3.444	3.219	3.054	2.845				
HONDA/CG 150 JOB	281000												3.637	3.523	3.456	2.971	2.678				
HONDA/CG 125 FAN	281100												2.916	2.900	2.607	2.296					
HONDA/CG 150 SPORT	281200												4.584	4.295	4.015	3.464	3.220				
HONDA/CG 125 FAN JOB KS	281400												2.875	2.811	2.666	2.396					
HONDA/NXR150BROS CARGO K	281500									4.921		4.283	3.822			3.056					
HONDA/SHADOW 750	281600						23.443	22.985	21.786	20.080	18.227	17.696	15.631	15.300	14.356	13.645					
HONDA/JPC TRICICLO	281700											5.441	4.845				4.221				
HONDA/BRAZCAR CARGO 150	281900					11.714	10.336	10.307	9.926	9.197	7.994	7.523	6.703	6.269							
HONDA/CG150 SPECIAL ED	282000														3.499						
HONDA/POP100	282400					3.772	3.563	3.467	3.218	3.118	2.754	2.558	2.398	2.204							
HONDA/SOLMAK CG 150 CFF	282600											7.557									
HONDA/SOLMAK CG 150 CFT	282700									10.165		7.642									
HONDA/SOLMAK CG 150 CA	282800				10.717	9.114				5.947	5.503	4.708									
HONDA/FUSCO CARGO 125A	282900				9.751	9.652			8.297	7.392	6.473		5.486		4.840						
HONDA/FUSCO CARGO 150A	283000				10.747	10.355	9.897	9.527	8.931	7.671	7.204	6.448	6.058	5.381	5.237						
HONDA/FUSCO CARGO 125F	283100														5.321	5.041					

450/555

ANEXO ÚNICO

TABELA DE VALOR VENAL DE VEÍCULOS - IPVA/2020



DESCRIÇÃO DO VEÍCULO	FAIXA	ANO DE FABRICAÇÃO																			
		2019	2018	2017	2016	2015	2014	2013	2012	2011	2010	2009	2008	2007	2006	2005	2004	2003	2002	2001	2000
HONDA/FUSCO CARGO 150F	283200				12.185		11.247					7.928	6.994								
HONDA/CG DJC TRIDEAL F12	283300											8.116	7.644	7.060							
HONDA/CG DJC TRIDEAL A12	283400												7.131		5.767				5.275		
HONDA/CG DJC TRIDEAL F15	283500												7.983	7.462		6.416					
HONDA/KATUNY GUARA CF	283700	12.246																			
HONDA/KATUNY COIOTE CA	283800	13.055				9.859	9.261														
HONDA/BRAZCAR CARGO 160	283900				11.673		9.916		8.675	8.517	7.533										
HONDA/BRAZCAR 125 CF	284200												6.916								
HONDA/CG 125 FAN ES	284300						5.094	4.970	4.408	4.352	3.771	3.524	3.279								
HONDA/CG 125 FAN KS	284400				5.679	5.442	4.910	4.125	3.951	3.841	3.469	3.282	2.975								
HONDA/CG 125 CARGO KS	284500					4.853	4.551	4.268	4.228	3.918	3.319	3.045									
HONDA/CG 125 CARGO ES	284600							4.406	4.348	3.889	3.283	2.927									
HONDA/CG150 TITAN MIXESD	284700											4.264									
HONDA/CG150 TITAN MIX ES	284800										4.394	4.050									
HONDA/CG150 TITAN MIX KS	284900										4.205	3.666									
HONDA/CG 150 TITAN EX	285300					6.425	5.999	5.608	5.452	5.207											
HONDA/CG150 TITAN MIX EX	285400										4.751	4.503									
HONDA/CG 150 FAN ESI	285500							5.617	5.174	4.961	4.115	4.030									

451/555

ANEXO ÚNICO

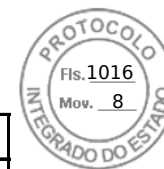
TABELA DE VALOR VENAL DE VEÍCULOS - IPVA/2020



DESCRIÇÃO DO VEÍCULO	FAIXA	ANO DE FABRICAÇÃO																			
		2019	2018	2017	2016	2015	2014	2013	2012	2011	2010	2009	2008	2007	2006	2005	2004	2003	2002	2001	2000
HONDA/BRAZCAR CG150 WIND	285600										8.669										
HONDA/MDF CG150 MAXXI CA	285700								11.567	10.668	8.950			7.180							
HONDA/MDF CG150 MAXXI CF	285800								11.544	10.783											
HONDA/MDF CG125 MAXXI CA	286000								7.983	7.677											
HONDA/CG150 FAN ESDI	286300					6.696	6.215	5.617	5.194	5.087	4.983										
HONDA/CG150 AGAR THOR CA	286500								5.128			4.248	3.994								
HONDA/CG150 AGAR THOR CF	286600							6.013													
HONDA/CG150 ROPERCAN GR	286900				9.994	8.830	8.266	8.152	7.759	7.642	7.269	6.769	6.703	6.408	6.289	5.823	5.539				
HONDA/CG150 TRICARGO CF	287100								9.326												
HONDA/CG150 TRICARGO CA	287300								9.211	8.602											
HONDA/CG 150ESTRUTURAL A	287400					5.896	5.058	4.791	4.707	4.403	4.384	4.256	4.250	3.696	3.523	3.321	3.207				
HONDA/NC 700X	287500						22.284	20.442	19.617												
HONDA/CG ESTRUTURAL 125A	287600								3.948	3.879	3.635	3.280	3.139	3.107	2.848			2.337	2.209	2.089	1.972
HONDA/CG ESTRUTURAL 150F	287700							6.062	5.934		5.086	4.519	4.139			3.059	2.961				
HONDA/CG150FANCARGO ESDI	287900						5.848	5.791													
HONDA/CG 150 TRITECNO A	288100							4.803	4.655	4.503											
HONDA/CG 125 FAN ESD	288300						5.362	5.172													
I/HONDA CTX 700N	288500							25.979													

ANEXO ÚNICO

TABELA DE VALOR VENAL DE VEÍCULOS - IPVA/2020



DESCRIÇÃO DO VEÍCULO	FAIXA	ANO DE FABRICAÇÃO																			
		2019	2018	2017	2016	2015	2014	2013	2012	2011	2010	2009	2008	2007	2006	2005	2004	2003	2002	2001	2000
HONDA/CG150 START	288600				6.653	5.907	5.433														
HONDA/CG150 CARGO ESD	288700					6.083	5.762														
HONDA/CG 125 CARGO ESD	288800						4.779														
HONDA/NC 750X	289000	31.021	29.740	28.644	26.685	26.080															
HONDA/POP 110I	289100	5.696	5.516	5.153	4.037	3.998															
HONDA/CG 160 FAN ESDI	289200			8.813	7.595	6.916															
HONDA/CG 160 TITAN EX	289300			9.410	8.336	7.854															
HONDA/CG 125I FAN	289500		7.101	6.833	6.090																
HONDA/CG 160 CARGO ESDI	289600			8.456	7.190																
HONDA/CG 125I CARGO	289700		7.207	6.938	6.242																
HONDA/CG 160 START	289800	8.758	7.931	7.453	6.792																
HONDA/CG 125	289900																			1.866	
HONDA/XLR 125	320400																		2.621	2.471	2.244
HONDA/XLR 125 ES	320500																		3.014	2.715	2.569
HONDA/XL 700V TRANSALP	320600						24.121	22.520	20.373	18.897	18.120										
HONDA/XL 700V TRANSALP E	320700						24.894														
HONDA/XRE 300	350300		16.069	15.133	13.773	12.120	11.404	10.538	10.071	9.029	8.032	7.811									
HONDA/PCX 150	350500	11.163	10.150	9.384	8.923	7.758	7.737	7.141													

453/555

ANEXO ÚNICO

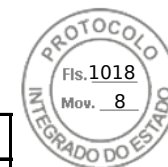
TABELA DE VALOR VENAL DE VEÍCULOS - IPVA/2020



DESCRIÇÃO DO VEÍCULO	FAIXA	ANO DE FABRICAÇÃO																			
		2019	2018	2017	2016	2015	2014	2013	2012	2011	2010	2009	2008	2007	2006	2005	2004	2003	2002	2001	2000
HONDA/PCX 150 DLX	350700		10.424	9.539	9.094	7.662															
HONDA/XRE 190	350800	13.352	12.878	12.398	11.803																
HONDA/PCX 150 SPORT	350900		10.672	9.553																	
HONDA/XRE 300 ABS	351000	17.524	16.666																		
HONDA/PCX 150 DLX ABS	351100	11.321																			
HONDA/PCX 150 SPORT ABS	351200	12.532																			
I/BENELLI TORN N TRE899S	410500												24.432								
IMP/BMW R1100 RT	420800																				19.904
IMP/BMW K1200 RS	420900																	21.511	20.844	19.680	18.688
IMP/BMW R1200 C	421000																			30.986	26.432
IMP/BMW R1100 S	421100																	21.915			
I/BMW K1200 LT	421200																34.262	33.502	29.159	24.759	23.221
I/BMW R1150 GS	421300																	20.938	19.340	19.172	17.759
I/BMW F650 GS	421400									19.266	19.206	17.857						11.624	10.692	10.678	10.303
I/BMW C1 125	421500																				11.118
I/BMW R1150 R	421600																23.149			18.133	
I/BMW F650 GS DAKAR	421700																	11.362	10.766		
I/BMW R1150 RT	421800																24.395	21.199	19.452	19.155	

ANEXO ÚNICO

TABELA DE VALOR VENAL DE VEÍCULOS - IPVA/2020

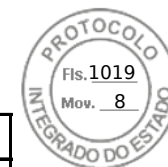


DESCRIÇÃO DO VEÍCULO	FAIXA	ANO DE FABRICAÇÃO																			
		2019	2018	2017	2016	2015	2014	2013	2012	2011	2010	2009	2008	2007	2006	2005	2004	2003	2002	2001	2000
I/BMW R1150 RS	421900																		18.232	16.895	
I/BMW F650 CS	422000																	13.706	12.581	12.417	
I/BMW R1150 GS ADVENTURE	422100														26.690	25.512	24.260	23.325			
I/BMW R1200 CL	422200																		22.343		
I/BMW R1150 RROCKSTER	422300																	20.918	19.654		
I/BMW K1200 GT	422500												32.487	26.671				19.970			
I/BMW R1200GS	422600						45.522	41.416	38.677	37.016	29.916	29.094	26.506	26.402	24.679	23.043	21.019				
I/BMW F650 GS DAKAR MU	422800															13.253	12.729				
I/BMW F650 GS MU	422900													15.360		13.116	12.530				
I/BMW K1200 LTMU	423000														40.267	36.243	32.713				
I/BMW R1200 RT	423100						55.192	47.698		45.457	37.398	36.055	33.117	31.593	28.933	27.252	24.182				
I/BMW K1200 S	423200												27.848	25.303	21.487	19.172					
I/BMW K1200 R	423300												25.766	23.829	22.558	19.019					
I/BMW HP2	423400															27.819					
I/BMW R1200 GS ADVENTURE	423600						49.794	44.719	43.854	43.069	37.650	36.926	31.472	29.852	26.955						
I/BMW F 800 S	423700													18.550	17.062						
I/BMW G650 X MOTO	423900													16.159							
I/BMW G650 X COUNTRY	424100												16.828								

455/555

ANEXO ÚNICO

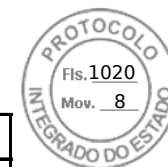
TABELA DE VALOR VENAL DE VEÍCULOS - IPVA/2020



DESCRIÇÃO DO VEÍCULO	FAIXA	ANO DE FABRICAÇÃO																			
		2019	2018	2017	2016	2015	2014	2013	2012	2011	2010	2009	2008	2007	2006	2005	2004	2003	2002	2001	2000
I/BMW F800 GS	424200										25.005	22.986	21.271								
I/BMW R1200 R	424300							33.328	31.000	30.376											
I/BMW G450 X	424400										16.586	14.321	13.908								
I/BMW K 1300 S	424500							41.008	38.389	36.740	34.150	31.763	28.688								
I/BMW K 1300 R	424600							42.270	40.636	37.354	31.225	30.272	29.071								
I/BMW K 1300 GT	424700										37.225	35.089	32.570								
I/BMW F800 R	424900										17.406	16.355									
I/BMW S1000 RR	425100					62.251	55.561	48.823	45.101	43.411	35.545										
I/BMW S1000RR ABS-TC	425300									43.454	41.619										
BMW/F800 GS	425600		38.571	36.217	32.087	29.660	28.303	28.060	26.113	25.010											
BMW/F800 R	425700			32.778	27.077	22.245	21.532	21.278	20.171	18.634											
I/BMW K 1600 GT	425800						70.723	62.142	56.380	53.680											
I/BMW K 1600 GTL	425900				88.327	86.426	73.985	71.698	68.114	63.117											
I/BMW S1000RR HP4	426100						63.727	58.548	46.723												
BMW/G 650GS SERTA0	428000							19.769	17.806												
BMW/F 800 GS ADVENTURE	428200				37.243	35.157	33.505	31.261													
BMW/R1200 GS ADVENTURE	428300		76.800	68.849	63.661	58.503	50.683														
BMW/R1200 GS	428400	68.926	66.843	61.063	51.141	46.361	43.533														

ANEXO ÚNICO

TABELA DE VALOR VENAL DE VEÍCULOS - IPVA/2020



DESCRIÇÃO DO VEÍCULO	FAIXA	ANO DE FABRICAÇÃO																			
		2019	2018	2017	2016	2015	2014	2013	2012	2011	2010	2009	2008	2007	2006	2005	2004	2003	2002	2001	2000
I/BMW S1000 R	428500						42.800														
I/BMW K1600 GTL EXCLUSIV	428600				121.916	96.981	91.467														
I/BMW C600 SPORT	428700					42.286	37.130														
I/BMW R1200 R NINE T	428800						44.909														
I/BMW C650 GT	428900					44.361															
BMW/S1000 XR	429000	66.508	60.591	58.353	52.868	51.642															
I/BMW S1000 XR	429100					52.216															
BMW/S1000 R	429300	55.210	53.538	50.161	44.702																
BMW/F800 GS ADV	429400		43.771	40.871	37.527																
BMW/F700 GS	429500			34.389	30.101																
BMW/G310 R	429700	19.335	18.096	17.236																	
BMW/G310 GS	429800	22.582	21.611	20.403																	
I/DUCATI M 600 B	460400																			14.106	
I/DUCATI MULTISTRADA1000	461100																	17.337			
I/DUCATI 999	461200														27.213	27.120					
I/DUCATI 749	461300														20.670						
I/DUCATI 999 R XEROX	461600														40.010	38.758					
I/DUCATI MULTISTRADA 620	461700															13.688					

457/555

ANEXO ÚNICO


TABELA DE VALOR VENAL DE VEÍCULOS - IPVA/2020



DESCRIÇÃO DO VEÍCULO	FAIXA	ANO DE FABRICAÇÃO																			
		2019	2018	2017	2016	2015	2014	2013	2012	2011	2010	2009	2008	2007	2006	2005	2004	2003	2002	2001	2000
I/DUCATI 848	462100										27.234	24.035	23.751								
I/DUCATI HYPERMOTARD 796	462700											18.909									
I/DUCATI MTS 1200S TOUR	462800									36.906											
I/DUCATI MTS 1200	463000							41.043			33.170										
I/DUCATI MTS 1200 ABS	463100									35.637											
I/DUCATI 848 EVO	463300									29.659											
I/DUCATI DIAVEL	463400									34.977											
I/DUCATI MLTSTRAD 1200ST	463700									36.791											
I/DUCATI 1199 PANIGALE	463800							50.729	50.162												
I/DUCATI ST FIGHTER 848	464100							32.253													
I/DUCATI 1199 PANIG S T	464200								63.849												
I/DUCATI 1199 PANIG S A	464300							54.741													
I/DUCATI MTS 1200 S T	464400							43.527													
I/DUCATI MTS 1200 S PP	464500							43.223													
I/DUCATI 1199 PANIGALE R	464600						85.236	73.558													
DUCATI/MTS 1200	464700			62.658	58.278	43.285	40.492	39.418													
I/DUCATI SBK 848 EVO	464800							38.281													
DUCATI/MTS 1200 S T	464900					45.638	41.510	41.120													

ANEXO ÚNICO

TABELA DE VALOR VENAL DE VEÍCULOS - IPVA/2020



DESCRIÇÃO DO VEÍCULO	FAIXA	ANO DE FABRICAÇÃO																			
		2019	2018	2017	2016	2015	2014	2013	2012	2011	2010	2009	2008	2007	2006	2005	2004	2003	2002	2001	2000
DUCATI/MTS 1200 S PP	465000					52.730	50.356	44.924													
DUCATI/1199 PANIG S	465200					58.587	55.779														
DUCATI/1199 PANIG	465300					54.736	51.982														
DUCATI/1199 PANIG SENNA	465400						76.686														
I/DUCATI PANIGALE R	465700				96.563																
DUCATI/MTS 1200 S	465800			62.863	58.897	46.735															
DUCATI/1299 PANIGALE S	466000			76.923	72.732	65.731															
DUCATI/1299 PANIGALE	466100			66.092	63.167																
DUCATI/MTS 1200 E ENDURO	466300	79.994	76.254	70.885	62.984																
DUCATI/959 PANIGALE	466400		55.965	51.483	50.573																
DUCATI/MULTISTRADA 950	466600	53.452	48.261	44.125																	
DUCATI/SUPERSPORT S	466700		56.618																		
DUCATI/MTS 1260 S	467000	80.544	70.998																		
DUCATI/MTS 1260	467100		66.225																		
DUCATI/PANIGALE V4 S	467400	97.415																			
IMP/H.DAVIDSON FLHTCU UG	470800																				28.217
IMP/H.DAVIDSON FLHRCI	471900																				27.032
IMP/H.DAVIDSON FLHP.	472000													30.909							

ANEXO ÚNICO

TABELA DE VALOR VENAL DE VEÍCULOS - IPVA/2020

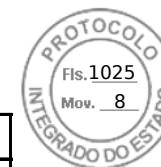


DESCRIÇÃO DO VEÍCULO	FAIXA	ANO DE FABRICAÇÃO																			
		2019	2018	2017	2016	2015	2014	2013	2012	2011	2010	2009	2008	2007	2006	2005	2004	2003	2002	2001	2000
I/H.DAVIDSON FXD	475700													22.107							
I/H.DAVIDSON FLHTCUSE3	475800													37.207							
I/H.DAVIDSON FLHRSE4	475900													53.549							
I/H.DAVIDSON VRSCDXA	476000												30.945	29.783							
I/H.DAVIDSON VRSCF	476300											33.255	31.827								
I/H.DAVIDSON XL1200N	476400													19.363							
HARLEY DAVIDSON/FLSTN	477400			54.251	51.473	43.252	42.457														
HARLEY DAVIDSON/FLSTF	477600			55.698	52.014	42.141	41.545		39.811	39.610											
HARLEY DAVIDSON/VRSCF	477900				50.765	45.681	42.496	40.772	39.293	37.768	33.379										
HARLEY DAVIDSON/VRSCDX	478000				51.429	47.722	43.364	41.292	38.636	37.056	34.879										
HARLEY DAVIDSON/FLSTFB	478100			56.111	53.093	43.768	43.090	41.188	39.488	37.459	32.705										
HARLEY DAVIDSON/FLHP	478600		65.552	64.554		51.091	48.590	47.327	44.558												
HARLEY DAVIDSON/VRSCDXA	479200						35.171		33.691	31.792											
I/H.DAVIDSON FLHTCUSE7	479300								67.183												
I/H.DAVIDSON FLSTN	479700						43.153														
I/HONDA VALKIRIE	480700																45.688				37.169
IMP/HONDA CBR 1100XX	480800															26.118		22.257	21.692	20.319	19.871
I/HONDA XL1000V VARADERO	481800											24.371	23.853	23.556		19.929					

461/555

ANEXO ÚNICO

TABELA DE VALOR VENAL DE VEÍCULOS - IPVA/2020



DESCRIÇÃO DO VEÍCULO	FAIXA	ANO DE FABRICAÇÃO																			
		2019	2018	2017	2016	2015	2014	2013	2012	2011	2010	2009	2008	2007	2006	2005	2004	2003	2002	2001	2000
I/HONDA GOLDWING GL 1800	482000																37.786			33.969	
I/HONDA VTX 1800C	482400													27.624	25.673						
I/HONDA GOLDWING GL 1800A	483100															46.591					
I/HONDA CBR 1000RR4 BR	483300																20.562				
I/HONDA VALKYRIE RUNE	483400																42.507				
I/HONDA GL1800 GOLD WING	483900		128.652			79.817	77.545	74.326	73.707			55.138	52.613	51.513	44.527	43.714					
I/HONDA CB1300F	484800												22.850	21.138							
I/HONDA VFR 1200F	486000							39.188	36.521	33.830	32.252										
I/HONDA VFR 1200X	486500							49.219	45.441												
I/HONDA CRF 250L	486900							14.560	14.143												
HONDA/CRF 1000L	488000	51.120	50.120	49.239	48.703																
HONDA/CRF 1000L TE	488100			54.495	53.386																
HONDA/SH 150I	488200	12.320	11.469	11.177																	
HONDA/SH 150I DLX	488400	12.365	12.250																		
HONDA/CG 160 CARGO	488500	9.594	8.877																		
HONDA/CG 160 CARGO C	488700	9.512																			
I/HONDA GL1800GOLDWING T	488800	137.455	131.125																		
HONDA/ELITE 125	488900	8.544	7.945																		

ANEXO ÚNICO

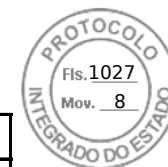
TABELA DE VALOR VENAL DE VEÍCULOS - IPVA/2020



DESCRIÇÃO DO VEÍCULO	FAIXA	ANO DE FABRICAÇÃO																			
		2019	2018	2017	2016	2015	2014	2013	2012	2011	2010	2009	2008	2007	2006	2005	2004	2003	2002	2001	2000
HONDA/CRF 1000L AS TE	489200	57.945																			
HARLEY DAVIDSON/FXDF	499300				38.669	35.016	32.449	31.398	30.298	27.270											
HARLEY DAVIDSON/FXS	499400						38.854	37.233	34.962	32.851											
P.KLAUK/F.PROPRIA TRIC	510100											3.033									
BITTENCOURT/F.PROPRIA MT	510500													2.207							
M.MENONCIN/F.PROPRIA TRI	510700					2.716						2.105									
S.IVAN/F.PROPRIA TRIC	510900													2.409							
O.CARVALHO/F.PROPRIA TRI	511100											2.343									
A.PELOZZO/F.PROPRIA TRIC	511200											2.404									
FER.JAIR/F.PROPRIA TRIC	511300											2.267									
BARCELLOS/F.PROPRIA MOTO	511400											2.165									
FER.CESAR/F.PROPRIA TRIC	511900											2.343									
GIL.BUSS/F.PROPRIA BUSS	512000											2.963									
J.HORACID/F.PROPRIA TRIC	512200													3.048							
ALC.DORNER/F.PROPRIA TRI	512300											2.099									
F.JANUIR/F.PROPRIA TRIC	512400											2.123									
RG.SILVA/F.PROPRIA TRIC	512600											2.061									
W.BARATTO/F.PROPRIA TRIC	512700											2.521									

ANEXO ÚNICO

TABELA DE VALOR VENAL DE VEÍCULOS - IPVA/2020



DESCRIÇÃO DO VEÍCULO	FAIXA	ANO DE FABRICAÇÃO																			
		2019	2018	2017	2016	2015	2014	2013	2012	2011	2010	2009	2008	2007	2006	2005	2004	2003	2002	2001	2000
R.FELICID/F.PROPRIA TRIC	513000											3.258									
HAYASHIDA/F.PROPRIA MOTO	513100											2.410									
G.ARRUDA/F.PROPRIA TRIC	513300												2.758								
VIV.CELES/F.PROPRIA TRIC	513900											2.869									
R.CHARKOSKI/F.PROPRIA TR	514000											2.960									
L.VASCON/F.PROPRIA TRIC	514100											2.824									
C.NEHRING/F.PROPRIA TRIC	514200											2.669									
SER.ZAPE/F.PROPRIA TRIC	514300											2.706									
S.CLAUDIR/F.PROPRIA TRIC	514700											2.743									
VALDIR.SIL/F.PROPRIA TRI	515100											2.963									
M.CANTADOR/F.PROPRIA TRI	515300											2.961									
SID.ROSA/F.PROPRIA TRIC	515400												2.839								
LF.AMARAL/F.PROPRIA TRIC	515500												3.412								
LC.OLIV/F.PROPRIA TRIC	515600											2.854									
EDER ANDR/F.PROPRIA TRIC	515700											2.960									
E.MALLMANN/F.PROPRIA TRI	516000											3.243									
H.WEIMER/F.PROPRIA TRIC	516100											3.198									
RIC.ROCHA/F.PROPRIA TRIC	516300											3.098									

ANEXO ÚNICO

TABELA DE VALOR VENAL DE VEÍCULOS - IPVA/2020




DESCRIÇÃO DO VEÍCULO	FAIXA	ANO DE FABRICAÇÃO																				
		2019	2018	2017	2016	2015	2014	2013	2012	2011	2010	2009	2008	2007	2006	2005	2004	2003	2002	2001	2000	
ANT.FUSCO/F.PROPR IA TRIC	516400											3.161										
PR.CASAL/F.PROPRI A TRIC	516500											3.147										
J.CORREIA/F.PROPRI A TRIC	516700													2.933								
CL.DEPAULA/F.PROPR RIA TRI	516900											3.179										
CLAMOROSKA/F.PR OPRIA TRI	517400											3.049										
L.RIBAS/F.PROPRIA TRIC 1	517800											3.127										
I.RUMIATTO/F.PROPR RIA TRI	517900											3.623										
E.CONSOIN/F.PROPR RIA TRI	518000											3.394										
R.S.GOMES/F.PROPRI A TRIC	518300											3.091										
ANAC.RIOS/F.PROPR IA TRIC	518400												2.555									
CL.BRUZ/F.PROPRIA TRIC	518600											2.960										
DE.ULYSSEA/F.PROPR RIA TRI	518800											3.303										
LMND.SILVA/F.PROPR RIA TRI	519500										3.930											
SF.MORAIS2/F.PROPR RIA TRI	519600											3.159										
A.FREGONESE/F.PRO PRIA T	519700										2.973											
I/QUADRO 350D	550000									11.447												
IMP/KAWASAKI ZX900	631100																					17.156
I/KAWASAKI NINJA ZX 12R	632800																					18.036

465/555

ANEXO ÚNICO

TABELA DE VALOR VENAL DE VEÍCULOS - IPVA/2020



DESCRIÇÃO DO VEÍCULO	FAIXA	ANO DE FABRICAÇÃO																				
		2019	2018	2017	2016	2015	2014	2013	2012	2011	2010	2009	2008	2007	2006	2005	2004	2003	2002	2001	2000	
I/KAWASAKI NINJA ZX 10R	633400							36.496		35.057	31.476	27.779	27.334	26.192	23.857		20.210					
I/KAWASAKI ZX 10R	633500									36.450	33.439		28.569	26.476	23.233							
I/KAWASAKI ZX 6R	633600											25.669	23.879	21.122	20.230	19.424						
I/KAWASAKI ZX 14	633800														24.600							
I/KAWASAKI NINJA ZX 14	633900												26.732		25.267							
I/KAWASAKI Z1000	634000									27.532			22.928		19.553							
I/KAWASAKI Z 750	634500											20.381		16.766								
I/KAWASAKI NINJA 250R	635000											8.445	7.996									
I/KAWASAKI VULCAN 900 CL	635100											18.613										
I/KAWASAKI VULCAN 900 CT	635300											19.176										
I/KAWASAKI CONCOURS14ABS	635400								46.111	37.146												
I/KAWASAKI VERSYS ABS	635500										18.063											
I/KAWASAKI VERSYS	635600										17.245											
I/KAWASAKI Z1000 ABS	635800										26.097											
KAWASAKI/VULCAN 900 CT	635900						26.085	24.137	21.592	19.136	18.369											
KAWASAKI/NINJA 650R ABS	636000				23.813	22.703	19.953	18.772	17.321	17.014	16.410											
I/KAWASAKI NINJA ZX14ABS	636100									30.326	27.765											
KAWASAKI/VULCAN 900 LT	636200						24.640	23.094	21.132	20.243	18.615											

466/555

ANEXO ÚNICO

TABELA DE VALOR VENAL DE VEÍCULOS - IPVA/2020



DESCRIÇÃO DO VEÍCULO	FAIXA	ANO DE FABRICAÇÃO																				
		2019	2018	2017	2016	2015	2014	2013	2012	2011	2010	2009	2008	2007	2006	2005	2004	2003	2002	2001	2000	
KAWASAKI/VULCAN 900 CL	636300						26.368	25.481	22.613	21.639	20.056											
KAWASAKI/NINJA 650R	636400						19.111	18.511	17.933	16.856	16.576											
KAWASAKI/Z1000 ABS	636700	52.021	50.421	46.957	43.274	42.617	39.983	34.304	33.930	31.329												
KAWASAKI/VERSYS	636800				25.965	23.434	21.768	21.669	20.684	19.405												
KAWASAKI/VERSYS ABS	636900	30.632	29.262	27.792	26.676	23.627	22.415	22.201	20.659	19.602												
KAWASAKI/Z1000	637000					41.345	38.943	34.304	31.746	30.148												
KAWASAKI/VERSYS TR	637100									18.490												
KAWASAKI/VERSYS TR ABS	637200							26.147	23.105	19.533												
KAWASAKI/VERSYS CITY ABS	637600								20.921													
KAWASAKI/NINJA ZX14R	637800							37.842	35.318													
KAWASAKI/NINJA ZX14R ABS	637900						36.002	35.896	33.283													
KAWASAKI/VERSYS 1000 TRA	638000		54.066	49.100	46.670	42.015	39.891	37.761	32.913													
KAWASAKI/VERSYS 1000 ABS	638100		49.775	46.095	42.061	37.016	35.418	33.062	30.205													
I/KAWASAKI VERSYS 1000 A	638200									25.479												
KAWASAKI/NINJA 300	638600		18.960	18.709	16.530	14.892	14.159	13.699	13.383													
KAWASAKI/NINJA 300 ABS	638700		19.341	19.099	17.152	15.495	15.113	15.002	14.308													
KAWASAKI/NINJA ZX-6R ABS	638800					40.261	37.585	36.689														
KAWASAKI/Z800	638900				31.787	30.461	29.698	28.763														

467/555

ANEXO ÚNICO

TABELA DE VALOR VENAL DE VEÍCULOS - IPVA/2020




DESCRIÇÃO DO VEÍCULO	FAIXA	ANO DE FABRICAÇÃO																			
		2019	2018	2017	2016	2015	2014	2013	2012	2011	2010	2009	2008	2007	2006	2005	2004	2003	2002	2001	2000
KAWASAKI/Z800 ABS	639000			34.119	32.248	31.706	30.776	29.232													
KAWASAKI/Z300 ABS	639600	18.996	18.226	17.017	16.108	14.713															
KAWASAKI/Z300	639700			15.706	15.116	14.655															
I/KAWASAKI NINJA H2	639800					98.067															
IMP/KTM 640 LC4E	640200																				10.235
I/KTM ADVENTURE R 640	640600																	13.786		11.549	
I/KTM 950 ADVENTURE LC8	640900															24.090	21.650				
I/KTM EXC 450	641100															12.279					
I/KTM 990 SUPER DUKE	641300									24.092		22.128	20.523		17.793						
I/KTM 990 ADVENTURE LC8	641400									30.708	30.431	29.343	28.156	25.227							
I/KTM 690 ENDURO	641800											22.054									
I/KTM 990 SUPERMOTO T	642200									28.745											
I/KTM ADVENTURE 990	642300									35.254	31.975										
I/KTM 690 DUKE	642400											21.153									
I/KTM 990 ADVENTURE R	642500									37.607											
I/KTM 690 ENDURO R	642600			54.152						26.351											
I/KTM 1190 RC8 R	642700									47.389											
I/KTM 990 ADV ABS	642800									35.174	31.041										

468/555

ANEXO ÚNICO

TABELA DE VALOR VENAL DE VEÍCULOS - IPVA/2020




DESCRIÇÃO DO VEÍCULO	FAIXA	ANO DE FABRICAÇÃO																				
		2019	2018	2017	2016	2015	2014	2013	2012	2011	2010	2009	2008	2007	2006	2005	2004	2003	2002	2001	2000	
I/KTM 990 SUPERMOTO R	643000										29.522											
I/KTM 990 SM T ABS	643300									29.410												
I/ASSIS/F.PROPRIA TRI	643600							27.569														
I/DUCATI 1199 PANIG A	644000							51.049														
I/KTM 1290 SUPERDUKE R	644400			69.289																		
I/KTM 1190 ADVENTURE	644500					54.729																
I/KTM 1190 ADVENTURE R	644600				68.898																	
KTM/200 DUKE	644800		13.438	13.016	12.479	10.700																
KTM/390 DUKE	644900	20.754	19.598	18.155	17.194	16.306																
I/KTM 1290 SUPER ADV S	645100			78.623																		
I/KTM 1290 SUPER ADV T	645200			80.035																		
I/KTM 1290 SUPER ADV R	645300			81.090																		
KTM/200 DUKE ABS	645600	14.035																				
I/MGUZZI BR CALIFORNIA S	680100																				13.492	
I/MGUZZI BR CALIF JACKAL	680500																				14.784	
I/PIAGGIO 250 D	720900																7.322					
I/VESPA GTS 250	721100													12.316	11.173							
I/VESPA LX 150	721300											9.295		6.865								

469/555

ANEXO ÚNICO

TABELA DE VALOR VENAL DE VEÍCULOS - IPVA/2020



DESCRIÇÃO DO VEÍCULO	FAIXA	ANO DE FABRICAÇÃO																			
		2019	2018	2017	2016	2015	2014	2013	2012	2011	2010	2009	2008	2007	2006	2005	2004	2003	2002	2001	2000
I/VESPA LX B	721500											8.076									
I/VESPA GT SB	721600											16.080	13.448								
I/PIAGGIO BV B 500	721700											13.532									
I/PIAGGIO BV B 250	721800											15.259									
I/PIAGGIO MPB	722000												18.054								
I/PIAGGIO LIBERTY S 200	722100												6.079								
I/PIAGGIO LTB	722300											7.563	7.440								
I/PIAGGIO MP3 500	722600									26.389											
I/VESPA GTB 250	722900										16.152										
I/PIAGGIO BEVERLY 300 T	723200								17.094	15.030											
I/PIAGGIO BEVERLY 500 C	723300									16.844											
I/VESPA GTS 300 SUPER	723800								21.913												
I/PIAGGIO MP3 300YOURBAN	723900								19.522												
I/VESPA GTS 300 TOURING	724000				33.015				22.098												
I/VESPA PRIMAVERA 125	725300				17.524																
I/VESPA VXL CLASSIC ESP	725700		15.682																		
I/VESPA CLASSIC PRIMAVERA	726000	20.320																			
IMP/SUZUKI GSXR 750	730700								29.056		27.834	25.635		22.467							

470/555

ANEXO ÚNICO

TABELA DE VALOR VENAL DE VEÍCULOS - IPVA/2020



DESCRIÇÃO DO VEÍCULO	FAIXA	ANO DE FABRICAÇÃO																				
		2019	2018	2017	2016	2015	2014	2013	2012	2011	2010	2009	2008	2007	2006	2005	2004	2003	2002	2001	2000	
JTA/SUZUKI GSX 1300 R	732200					40.858	40.215	34.165	34.074	32.242	29.717	28.403	23.510	22.364	21.361	20.839	20.219	19.904	18.630	17.412	16.557	
I/SUZUKI GSX 1300 R	732700													22.992								
I/SUZUKI GSXR 1000	733300												29.652	24.185								
I/SUZUKI BURGMAN 650 EXE	733600												13.137	11.803								
I/SUZUKI B-KING	734300												25.529	22.866								
I/SUZUKI GSXR 1300	734500												23.325									
I/SUZUKI BOULEVARD M109R	734600												22.556									
IMP/YAMAHA TDM 850	760400																			13.913	13.842	
IMP/YAMAHA VMAX 1200	760600																			24.415	22.532	
I/YAMAHA VMAX	761300							57.708			46.965	43.397	40.722									22.199
IMP/YAMAHA YZF 1000	761600																			18.343		
I/YAMAHA YZF R1	763100						39.985	39.578	35.246	35.159	34.040	31.817	29.321	28.284	26.273	24.475	20.524	19.731	19.108	18.843	18.360	
I/YAMAHA DRAG STAR 1100	763300																					18.877
I/YAMAHA VSTAR 650	764000																					9.922
I/YAMAHA FJR 1300	764100																22.009					
I/YAMAHA TDM TWIN900	764200												19.654	17.948	17.250	15.964				13.958		
I/YAMAHA FZ1	764300										16.972		14.959		14.256					6.440		
YAMAHA/DRAG STAR XVS 650	764400												16.152	15.012	14.620	13.925	13.399	11.864				

ANEXO ÚNICO

TABELA DE VALOR VENAL DE VEÍCULOS - IPVA/2020



DESCRIÇÃO DO VEÍCULO	FAIXA	ANO DE FABRICAÇÃO																				
		2019	2018	2017	2016	2015	2014	2013	2012	2011	2010	2009	2008	2007	2006	2005	2004	2003	2002	2001	2000	
I/YAMAHA YZF R1	764800								35.640	34.745	33.954	31.496	28.232	26.430	26.120	22.346						
I/YAMAHA FAZER FZ6 S	764900														14.191	13.320	12.898					
I/YAMAHA YZF R6	765100							40.840	38.856	35.687	32.090	31.091	28.594	27.056	25.009							
I/YAMAHA MT 01	765200												26.274	24.843	23.748							
I/YAMAHA YZF R1 SPV	765700															22.850						
I/YAMAHA FAZER FZ6 SHG	765800												18.035	16.803								
I/YAMAHA FAZER FZ6 NHG	765900												18.039	16.801								
I/YAMAHA FAZER FZ1	766600											29.852										
I/YAMAHA VMAX 1700	766800										47.180											
I/YAMAHA YZF R1 LE	766900										36.547	34.611										
I/YAMAHA FZ6 R	767100												18.785									
YAMAHA/FAZER250 BLUEFLEX	767900			11.065	10.066	8.957	8.490	7.985	7.024													
I/YAMAHA TMAX ABS	768500						34.548	33.430														
YAMAHA/MT07	768800				23.970	20.894																
YAMAHA/MT07 ABS	768900	31.632	28.927	26.823	24.541	23.110																
I/YAMAHA YZF R1 M	769100				124.417																	
YAMAHA/MT09 TRACER	769200	44.563	41.488	39.594	37.598																	
YAMAHA/FZ25 FAZER	769400	14.745	14.021	12.350																		

ANEXO ÚNICO

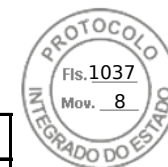
TABELA DE VALOR VENAL DE VEÍCULOS - IPVA/2020



DESCRIÇÃO DO VEÍCULO	FAIXA	ANO DE FABRICAÇÃO																				
		2019	2018	2017	2016	2015	2014	2013	2012	2011	2010	2009	2008	2007	2006	2005	2004	2003	2002	2001	2000	
I/XIASHING NORTHSTR AX12	770300										3.499											
I/XIASHING MOTORINO 150C	770500					7.204																
I/ZANELLA EXCLUSIVE 150	790800						7.495															
YAMAHA/YBR 125K	960500												2.797	2.591	2.391	2.219	2.135	1.952	1.777	1.685		
YAMAHA/YBR 125E	960600												2.913	2.752	2.689	2.606	2.358	2.199	2.160	1.928	1.724	
YAMAHA/MT-03	960800												13.791									
YAMAHA/XTZ 125XK	960900									4.816	4.124	4.023	3.742	3.300								
YAMAHA/XTZ 125XE	961000					6.320	5.754	5.700	5.492	4.753	4.641	4.507	4.036	3.527								
YAMAHA/FACTOR YBR125 K	961100								4.175	3.671	3.403	3.080	2.895									
YAMAHA/FACTOR YBR125 ED	961200								4.402	4.335	3.718	3.514	3.318									
YAMAHA/FACTOR YBR125 E	961300								4.304	4.020	3.411	3.233	2.977									
YAMAHA/XJ6 N	961500					25.603	23.662	21.943	20.689	19.289	17.417											
YAMAHA/XJ6 F	961600					25.150	24.565	23.625	21.043	19.466	17.966											
YAMAHA/YBR125 FACTOR K1	962100					4.476	4.361	4.183														
YAMAHA/YBR125 FACTOR K1P	962300							4.168														
YAMAHA/YBR125 FACTOR E P	962400							4.826														
YAMAHA/YBR125 FACTOR K	962600						4.361	4.216														
YAMAHA/YBR125 FACTOR ED	962700					5.408	5.113	4.562														

ANEXO ÚNICO

TABELA DE VALOR VENAL DE VEÍCULOS - IPVA/2020



DESCRIÇÃO DO VEÍCULO	FAIXA	ANO DE FABRICAÇÃO																			
		2019	2018	2017	2016	2015	2014	2013	2012	2011	2010	2009	2008	2007	2006	2005	2004	2003	2002	2001	2000
YAMAHA/YBR125 FACTOR E	962800					4.826	4.568	4.392													
YAMAHA/YBR125 FACTOR LE	962900							4.562													
YAMAHA/XJ6 N ABS	963000		30.879	29.163	26.577	25.683	23.904														
YAMAHA/XJ6 F ABS	963100				28.541	25.753	25.526														
YAMAHA/MT09 ABS	963200	40.152	36.393	34.705	30.211	28.870	27.711														
YAMAHA/YZF R3	963300			18.192	16.291	16.021															
YAMAHA/YBR150 FACTOR E	963400		7.823	6.880	6.168	5.380															
YAMAHA/YZF R3 ABS	963500	21.541	20.249	18.469	17.228	16.915															
YAMAHA/YBR150 FACTOR ED	963600	8.254	7.808	7.293	6.324	5.631															
YAMAHA/MT03 ABS	963700	19.152	18.476	17.097	16.582																
YAMAHA/MT03	963800			16.091	15.609																
YAMAHA/YBR125I FACTOR ED	963900	7.854	7.213	6.527	5.550																
YAMAHA/YZF R3 MONSTER	964200	21.152																			
YAMAHA/CY 50 JOG	1060100																				1.602
YAMAHA/YBR 125ED	1060200												3.128	3.064	2.871	2.853	2.662	2.416	2.222	2.074	
YAMAHA/LANDER XTZ250	1060400					11.189	10.104	9.644	9.176	8.526	7.895	7.184	6.647	6.236	5.889						
YAMAHA/FUSCO CARGO YBRA	1060600									4.744											
YAMAHA/XTZ250 LANDER	1060700	15.154	14.102	13.060	12.230	11.510															

ANEXO ÚNICO


TABELA DE VALOR VENAL DE VEÍCULOS - IPVA/2020



DESCRIÇÃO DO VEÍCULO	FAIXA	ANO DE FABRICAÇÃO																					
		2019	2018	2017	2016	2015	2014	2013	2012	2011	2010	2009	2008	2007	2006	2005	2004	2003	2002	2001	2000		
HARLEY/DAVIDSON FXSTB	1120100								35.077				29.980	29.128	26.980								
HARLEY/DAVIDSON FLSTF	1120200				50.616	42.512	42.230	39.008	37.358	35.934	30.754	29.476	29.011	28.442	27.457								
HARLEY/DAVIDSON FLSTF Y	1120300																			23.310	22.870	22.136	
HARLEY/DAVIDSON FXST Y	1120400																				20.367	20.105	19.110
HARLEY/DAVIDSON FXSTB Y	1120500																					22.579	22.179
HARLEY/DAVIDSON FXSTD Y	1120600																				23.441	22.518	21.072
HARLEY/DAVIDSON FLSTC Y	1120700																				23.882	23.268	22.390
HARLEY DAVID/FLHRCI	1120800															32.013	29.963	27.290	26.532	26.298	23.938	22.800	
HARLEY DAVID/FLHT	1120900																					22.868	21.601
HARLEY DAVIDSON/FLSTFI	1121000															26.648	26.113	24.987	23.891	23.505			
HARLEY DAVIDSON/FLHTC	1121100												34.860	33.535	29.695	27.918					23.044		
HARLEY DAVIDSON/FLSTCI	1121200															25.513	24.962	24.872	24.549	23.617			
HARLEY DAVIDSON/FXSTI	1121300																23.990	22.673	21.451				
HARLEY DAVIDSON/FXSTDI	1121400																27.693	26.498					
HARLEY DAVIDSON/FLHTCUI	1121500															33.076	32.087	30.583	28.770				
HARLEY DAVIDSON/FXSTBI	1121600															29.745	27.825	27.357					
HARLEY DAVIDSON/FLHRSI	1121700															32.699	30.517	27.923					
I/H.DAVIDSON FLHPI	1121800																	25.474					

ANEXO ÚNICO

TABELA DE VALOR VENAL DE VEÍCULOS - IPVA/2020



DESCRIÇÃO DO VEÍCULO	FAIXA	ANO DE FABRICAÇÃO																				
		2019	2018	2017	2016	2015	2014	2013	2012	2011	2010	2009	2008	2007	2006	2005	2004	2003	2002	2001	2000	
HARLEY DAVIDSON/FLHTCI	1121900														30.696	28.255	27.285					
HARLEY DAVIDSON/XL 883	1122000												18.328	17.408								
HARLEY DAVIDSON/XL 883 C	1122200															17.367						
HARLEY DAVIDSON/FLSTNI	1122300														26.664	26.623	23.445					
HARLEY DAVIDSON/XL883 R	1122400							26.355	25.337	24.137	19.933	19.755	18.647	17.328								
HARLEY DAVIDSON/FLSTI	1122500														20.656	19.271						
HARLEY DAVIDSON/FLSTC	1122600			57.693	56.326	45.242	42.614	39.581	36.160	35.822	31.690	31.041	30.232	27.818	26.000							
HARLEY DAVIDSON/FLHTCU	1122700									47.026	39.639	39.052	38.038	35.152	32.025							
HARLEY DAVIDSON/FLHRS	1122800													33.043	32.169							
HARLEY DAVIDSON/FLHRC	1122900		69.263	64.438	57.478	51.462	47.165	46.030	43.558	40.598	33.811	33.501	32.852	32.415	32.174							
HARLEY DAVIDSON/FXST	1123000												25.216	23.987	22.963							
HARLEY DAVIDSON/FLSTN	1123100						43.153	39.313	38.728	37.721	33.401	30.868	30.390	28.849	26.637							
HARLEY DAVIDSON/FLST	1123200										30.770	29.278	27.521	24.433								
HARLEY DAVIDSON/FXDC	1123300						33.177	31.937	29.062	26.984	24.763	22.937	22.640									
HARLEY DAVIDSON/FXD	1123400										24.403	22.056	21.696									
HARLEY DAVIDSON/FXDB	1123500				40.332	35.948	33.191															
HARLEY DAVIDSON/FXCW	1123600											30.423	29.125									
HARLEY DAVIDSON/XL 1200N	1123700											24.285										

476/555

ANEXO ÚNICO

TABELA DE VALOR VENAL DE VEÍCULOS - IPVA/2020



DESCRIÇÃO DO VEÍCULO	FAIXA	ANO DE FABRICAÇÃO																			
		2019	2018	2017	2016	2015	2014	2013	2012	2011	2010	2009	2008	2007	2006	2005	2004	2003	2002	2001	2000
HARLEY DAVIDSON/VRSCAW	1123800									34.029		30.980									
HARLEY DAVIDSON/XR 1200	1123900											19.146									
HARLEY DAVIDSON/XR 1200X	1124000							25.610	24.276	23.224	21.216										
HARLEY DAVIDSON/FLHTK	1124200	89.682	79.189	78.814	66.186	59.147	58.541	51.357	46.871	45.626											
HARLEY DAVIDSON/XL883N	1124400	38.991	35.647	32.435	30.104	29.373	27.153	24.663	23.619	22.602	19.227										
HARLEY DAVIDSON/FXCWC	1124500									43.506	36.749										
HARLEY DAVIDSON/FLHX	1124600			79.678			48.199	44.288	41.764	40.761											
HARLEY DAVIDSON/XL 1200C	1124700							24.066	23.854	22.480											
HARLEY DAVIDSON/FLD	1124800						34.470	30.661	28.864	27.249											
I/H.DAVIDSON FLHX	1124900									45.834											
H.DAVIDSON/FLSTC ANV	1125500							39.829													
H.DAVIDSON/FLSTF B ANV	1125600							41.194	33.464												
H.DAVIDSON/FLHTK ANV	1125800		84.659	80.895			56.785	52.405													
H.DAVIDSON/XL 1200CB	1125900							24.022	23.202												
H.DAVIDSON/FXDC ANV	1126000									30.171											
H.DAVIDSON/XL 1200CA	1126100							24.393	23.854												
HARLEY DAVIDSON/FXSB	1126600			57.041	54.658	46.038	42.927														
HARLEY DAVIDSON/XL1200X	1126700	43.184	40.504	37.801	37.664	29.678	29.040	26.513													

ANEXO ÚNICO

TABELA DE VALOR VENAL DE VEÍCULOS - IPVA/2020



DESCRIÇÃO DO VEÍCULO	FAIXA	ANO DE FABRICAÇÃO																			
		2019	2018	2017	2016	2015	2014	2013	2012	2011	2010	2009	2008	2007	2006	2005	2004	2003	2002	2001	2000
HARLEY DAVIDSON/XL1200C	1126800		42.021	38.398		29.189	28.040	26.821													
HARLEY DAVIDSON/XL1200C A	1126900				36.521	32.197	30.531	29.263													
HARLEY DAVIDSON/XL1200C B	1127000			38.187	35.217	32.197	30.531	29.263													
HARLEY DAVIDSON/XL883R	1127100						25.992	25.132													
I/H.DAVIDSON FXSBSE	1127200						54.071	51.382													
I/H.DAVIDSON FLHTKSE	1127500						86.167														
HARLEY DAVIDSON/FLHX S	1127600	87.594	76.365	75.774	65.447	60.505	58.886														
HARLEY DAVIDSON/FXDL	1127700			47.317	45.178	39.161	36.923														
HARLEY DAVIDSON/FLHTKSE	1127800			74.065	71.732	63.194	59.109														
HARLEY DAVIDSON/FLHXSE	1127900		99.156	93.862	83.610	64.990															
HARLEY DAVIDSON/XL1200C X	1128500		42.351	39.632	38.446																
HARLEY-DAVIDSON FL HC	1128700	70.210	63.084	59.210																	
H.DAVIDSON/XL1200 X ANX	1128800		42.996																		
H.DAVIDSON/XL1200 NS	1129000	42.252	40.307																		
HARLEY- DAVIDSON/FX DRS	1129100	77.338	69.283																		
HARLEY- DAVIDSON/FXLRS	1129300	65.212																			
HARLEY- DAVIDSON/FL TRK	1129400	95.085																			
HARLEY- DAVIDSON/FLHCS	1129500	69.661																			

ANEXO ÚNICO

TABELA DE VALOR VENAL DE VEÍCULOS - IPVA/2020



DESCRIÇÃO DO VEÍCULO	FAIXA	ANO DE FABRICAÇÃO																			
		2019	2018	2017	2016	2015	2014	2013	2012	2011	2010	2009	2008	2007	2006	2005	2004	2003	2002	2001	2000
I/BIG BEAR CHOPP PARADOX	1140000											64.813									
I/BIG BEAR CHOPP SLED	1140100											34.206									
I/BIG BEAR CHOPP VENOM	1140200												36.704								
I/TM CUSTOM SPITFIRE SIN	1140300											3.100									
I/ZHONGNENG ZN151T-F	1150000											4.296									
I/ZHONGNENG NSTAR 150TF	1150200									3.475		2.919									
I/ZHONGNENG NORTHS 151TF	1150400									4.646	4.338										
I/ZHONGNENG AUGURI SR150	1150700									4.570											
I/ZHONGNENG VOLTI 8000 W	1150900							5.356													
I/ZHONGNENG MOTORINO F8	1151000							4.674													
KAWASAKI/NINJA 250R	1160000								11.315	10.536	8.942	8.293									
KAWASAKI/ER-6N	1160100					21.675	19.716	18.960	17.925	16.802	14.943										
KAWASAKI/Z750	1160200								25.976	24.824	20.387	18.699									
KAWASAKI/Z750 ABS	1160300								26.456	23.923	21.191										
KAWASAKI/ER-6N ABS	1160400			26.705	24.702	21.686	19.721	18.963	17.900	16.803	14.944										
KAWASAKI/VULCANS ABS	1160500	29.452	29.028	25.746	24.354	21.949															
KAWASAKI/VULCANS	1160600			26.290	23.576	21.609															
KAWASAKI/NINJA ZX10R ABS	1160700	67.451	65.441	62.842	56.667																

479/555

ANEXO ÚNICO

TABELA DE VALOR VENAL DE VEÍCULOS - IPVA/2020



DESCRIÇÃO DO VEÍCULO	FAIXA	ANO DE FABRICAÇÃO																			
		2019	2018	2017	2016	2015	2014	2013	2012	2011	2010	2009	2008	2007	2006	2005	2004	2003	2002	2001	2000
I/KAWASAKI Z900	1160800				32.569																
KAWASAKI/Z650	1160900	28.152	26.935	25.681																	
KAWASAKI/NINJA 650	1161000	30.632	28.233	26.764																	
KAMASAKI/NINJA1000 TR	1161100	51.356	51.145	49.796																	
KAWASAKI/NINJA ZX-10R SE	1161400		78.608																		
KAWASAKI/Z400	1161600	19.587																			
I/MENGDELI KD 250MB2	1180000										7.250										
I/GUANGYU KAMAX 150CC	1190200										6.766										
I/GUANGYU DY 250 DAYANG	1190300							7.634													
I/GUANGYU DY 200 DAYANG	1190400							7.395													
ROGERIO.G/F.PROPR IA TRI	1230000										3.889										
GC.ARANTES/F.PROPR IA TRI	1230100										3.430										
IR.BARETTA/F.PROPR IA TRI	1230200										3.418										
JS.DONIZ/F.PROPR IA TRIC	1230300										3.430										
J.PAZETTO/F.PROPR IA TRIC	1230700										3.418										
GABRIEL CL/F.PROPR IA TRI	1230900										3.281										
G.COMBIN/F.PROPR IA TRIC	1231000										3.081										
GER.BORNIA/F.PROPR IA MOT	1231400										3.313										

ANEXO ÚNICO

TABELA DE VALOR VENAL DE VEÍCULOS - IPVA/2020



DESCRIÇÃO DO VEÍCULO	FAIXA	ANO DE FABRICAÇÃO																			
		2019	2018	2017	2016	2015	2014	2013	2012	2011	2010	2009	2008	2007	2006	2005	2004	2003	2002	2001	2000
BENACCHIO/F.PROPR RIA MOTO	1231500												2.767								
J.ALAIR/F.PROPR IA TRIC	1231600											3.567									
C.FEDRE/F.PROPR IA TRIC	1231700										3.211										
APARECIDO/F.PROPR RIA MOTO	1231900											2.797									
AND.ALTIS/F.PROPR IA TRI	1232100												3.433								
RIC.CANAN/F.PROPR IA TRIC	1232200											3.978									
JANI.SENA/F.PROPR IA MOTO	1232900											2.964									
RL.GOMES/F.PROPR IA TRIC	1233000											3.639									
EJ.PINHEIRO/F.PROPR IA TR	1233100											3.944									
S.A.ANDRA/F.PROPR IA TRIC	1233400											3.432									
ADA.SANTOS/F.PROPR IA TRI	1233500												4.146								
PC.FARIAS/F.PROPR IA TRIC	1233600											3.373									
L.ANDRIOLLI/F.PROPR IA TR	1234100											3.380									
ALD.CERON/F.PROPR IA TRIC	1234400												2.756								
OD.BONANI/F.PROPR IA TRIC	1234500											3.708									
JL.BASTOS/F.PROPR IA TRIC	1234600											3.455									
CLAUDIR/F.PROPR IA TRIC	1234700											2.693									
TAVOLA/F.PROPR IA TRIC	1234800											3.072									

ANEXO ÚNICO

TABELA DE VALOR VENAL DE VEÍCULOS - IPVA/2020



DESCRIÇÃO DO VEÍCULO	FAIXA	ANO DE FABRICAÇÃO																				
		2019	2018	2017	2016	2015	2014	2013	2012	2011	2010	2009	2008	2007	2006	2005	2004	2003	2002	2001	2000	
V.DORNELLAS/F.PR OPRIA TR	1235000									3.248												
HEULER.RIB/F.PROPR RIA TRI	1235100										3.227											
U.LOFFREDO/F.PROPR RIA TRI	1235500										3.507											
U.RIBAS/F.PROPR IA TRIC	1235600										2.703											
M.FUKUDA/F.PROPR IA TRIC	1235800									3.278												
JRODRIGUES/F.PROPR RIA TRI	1236100										3.058											
F.CORDEIRO/F.PROPR RIA TRI	1236200										2.818											
J.LIMA/F.PROPR IA TRIC	1236500										7.788											
ALEXANDER.S/F.PR OPRIA TR	1236600									3.688												
A.OLIVEIRA/F.PROPR RIA TRI	1236700									3.670												
AP.SOBRINHO/F.PRO PRIA TR	1236800									3.817												
AC OLIVEIRA/F.PROPR IA TR	1237000									3.897												
GARCIA/F.PROPR IA MOTO	1237200									3.736												
CM.SILVA/F.PROPR IA TRIC	1237300									2.247												
CC.NETO/F.PROPR IA TRIC	1237400									3.758												
A.PINHO/F.PROPR IA TRIC	1237500									3.871												
PC CRUZ/F.PROPR IA TRIC	1237600									3.781												
AC.PAULA/F.PROPR IA TRIC	1237700									7.512												

482/555

ANEXO ÚNICO

TABELA DE VALOR VENAL DE VEÍCULOS - IPVA/2020



DESCRIÇÃO DO VEÍCULO	FAIXA	ANO DE FABRICAÇÃO																			
		2019	2018	2017	2016	2015	2014	2013	2012	2011	2010	2009	2008	2007	2006	2005	2004	2003	2002	2001	2000
LEONTINO/F.PROPRIA TRIC	1238300										6.558										
J.MEDEIROS/F.PROPRIA TRI	1238500									2.081											
SE.NETO/F.PROPRIA TRI	1238700									8.259											
VL.FRANCO/F.PROPRIA TRI	1238800									7.513											
PERASSOLI/F.PROPRIA TRI	1238900									8.825											
R.ATAIDE/F.PROPRIA MOTO	1239000									8.222											
F.DALVI/F.PROPRIA MOTO	1239400									8.513											
CF SILVA/F.PROPRIA TRIC	1239500									7.371											
A.SILVA/F.PROPRIA TRI	1239700									8.056											
W.PEREIRA/F.PROPRIA TRI	1239800									3.049											
YAMAHA/RD 135	1300000																				2.039
YAMAHA/XT 600 E	1380300																11.027	10.273	9.177	8.518	8.451
YAMAHA/XT 660R	1380400			27.510	25.334	23.111	21.705	20.321	20.065	18.988	17.557	16.754	15.715	15.234	13.890	13.414					
YAMAHA/XTZ250 TENERE	1380500		14.847	14.324	12.853	11.589	10.752	9.962	9.150	8.998	8.477										
YAMAHA/XT660Z TENERE	1380600					24.963	20.483	19.622	19.218	17.519											
I/YAMAHA XT1200Z STENERE	1380800							38.360	37.767	37.188											
YAMAHA/XT1200Z STENERE	1380900				44.296	42.420	39.877														
YAMAHA/XT1200Z STENERE D	1381000	58.985	55.575		49.738	45.817	43.710														

483/555

ANEXO ÚNICO

TABELA DE VALOR VENAL DE VEÍCULOS - IPVA/2020



DESCRIÇÃO DO VEÍCULO	FAIXA	ANO DE FABRICAÇÃO																			
		2019	2018	2017	2016	2015	2014	2013	2012	2011	2010	2009	2008	2007	2006	2005	2004	2003	2002	2001	2000
YAMAHA/XTZ150 CROSSER E	1381100			8.779	8.349	7.832	6.998														
YAMAHA/XTZ150 CROSSER ED	1381200			9.552	8.279	7.929	7.320														
YAMAHA/XTZ150 CROSSER S	1381300	11.323	10.583																		
YAMAHA/XTZ150 CROSSER Z	1381400	11.785	10.931																		
I/JOHNNY PAG SPYDER	1390000									10.459	10.140										
I/JOHNNY PAG BARHOG	1390300										9.769										
HONDA/CBX 200 STRADA	1410200																		2.721	2.569	2.453
HONDA/CBX 250 TWISTER	1410300												5.519	5.233	5.130	4.816	4.562	4.243	3.869	3.377	
HONDA/CB 250F TWISTER	1410400		13.671	12.968	11.596	11.120															
HONDA/CB250F TWISTER ABS	1410500	14.572	13.362																		
HONDA/CB250F TWISTER CBS	1410600	14.369	13.292																		
I/YAMAHA YZF R6	1430300						41.253		38.856	35.690	32.090	31.091	28.595							17.470	16.805
HONDA/NX 200	1490300																			3.451	3.222
HONDA/NX-4 FALCON	1490500												9.258	8.527	8.162	8.034	7.701	7.260	6.914	6.367	5.846
HONDA/NXR125 BROS KS	1490600						4.959	4.730	4.331							2.930	2.913	2.866			
HONDA/NXR125 BROS ES	1490700				8.137	7.143	6.937	6.451	6.002							3.407	3.228	2.933			
HONDA/NXR150 BROS ESD	1490800						7.832	7.245	6.581	6.451	5.919	5.713	4.638	4.506	4.415	4.083	4.036	3.328			
HONDA/NXR150 BROS KS	1490900								5.415	5.157	4.657	4.219	3.765	3.589	2.919	2.857					

484/555

ANEXO ÚNICO

TABELA DE VALOR VENAL DE VEÍCULOS - IPVA/2020



DESCRIÇÃO DO VEÍCULO	FAIXA	ANO DE FABRICAÇÃO																				
		2019	2018	2017	2016	2015	2014	2013	2012	2011	2010	2009	2008	2007	2006	2005	2004	2003	2002	2001	2000	
HONDA/NXR150 BROS ES	1491000						6.841	6.663	6.482	6.193	6.077	5.617	4.980	4.688	4.152	3.681						
HONDA/NXR150 BROS MIX KS	1491200										4.440	4.341										
HONDA/NXR150BROS MIX ESD	1491300										5.283	5.118										
HONDA/NXR150 BROS MIX ES	1491400										5.512	5.356										
HONDA/NX 400I FALCON	1491600						13.752	12.911	12.354													
HONDA/NXR125BROS CARGO K	1491800							5.853														
HONDA/NXR 150 BROS CARGO	1491900						6.268															
HONDA/NXR160 BROS ESDD	1492000	12.145	11.652	10.460	8.840	8.537	8.227															
HONDA/NXR160 BROS ESD	1492100					8.148	7.779															
HONDA/NXR 160 BROS	1492300		10.021	9.766	8.715	8.643																
HONDA/NXR160 BROS ESDD C	1492400	12.201																				
I/TRIUMPH DAYTONA 955I	1501600														15.792	15.413						
IMP/TRIUMPH SPRINT ST	1501700														17.657		16.103					
I/TRIUMPH TT 600	1502100																					15.058
I/TRIUMPH TIGER 955I	1502200																				12.644	
I/TRIUMPH BONNEVILLE	1502300											21.153										
I/TRIUMPH TIGER	1502600														19.028	16.319	14.773					
I/TRIUMPH ROCKET III	1502800											50.138			41.592	35.856						

485/555

ANEXO ÚNICO

TABELA DE VALOR VENAL DE VEÍCULOS - IPVA/2020



DESCRIÇÃO DO VEÍCULO	FAIXA	ANO DE FABRICAÇÃO																			
		2019	2018	2017	2016	2015	2014	2013	2012	2011	2010	2009	2008	2007	2006	2005	2004	2003	2002	2001	2000
I/TRIUMPH SPEED T 1050	1502900														19.888						
I/TRIUMPH SPRINT ST 1050	1503000														18.394						
I/TRIUMPH SCRAMBLER	1503100														17.177						
I/TRIUMPH DAYTONA 675	1503200											21.377			16.674						
I/TRIUMPH ROCKETIII CLAS	1503400														33.076						
I/TRIUMPH ROCKET III CL	1503700												38.940	36.131							
I/TRIUMPH STREET TRIPLE	1503800												16.126								
I/TRIUMPH TIGER 1050 ABS	1504500												23.412								
I/TRIUMPH DAYTONA 675 SE	1504600												24.729								
I/TRIUMPH TIGER1050ABSSE	1504700												27.469								
I/TRIUMPH THUNDERBIRD ST	1505200						34.615	33.021	30.009												
I/TRIUMPH TIGER EXPLORER	1505300							37.398	31.539												
I/TRIUMPH ROCKETIII ROAD	1505400					55.015	51.691	46.435													
TRIUMPH/SPEED TRIPLE	1505500					29.918	27.716	26.272	25.965												
TRIUMPH/TIGER 800XC	1505600					28.057	27.967	26.424	24.846												
TRIUMPH/BONNEVILLE T100	1505700					24.256	23.177	22.848	22.706												
TRIUMPH/TIGER 800	1505900					28.194	26.991	25.221													
TRIUMPH/TIGER EXPLOR XC	1506000					42.925	41.799	40.190													

ANEXO ÚNICO


TABELA DE VALOR VENAL DE VEÍCULOS - IPVA/2020



DESCRIÇÃO DO VEÍCULO	FAIXA	ANO DE FABRICAÇÃO																			
		2019	2018	2017	2016	2015	2014	2013	2012	2011	2010	2009	2008	2007	2006	2005	2004	2003	2002	2001	2000
TRIUMPH/TIGER EXPLORER	1506100				38.541	35.127	34.670														
TRIUMPH/STREET TRIPLE AB	1506200			27.126	25.285	23.979	23.583	22.940													
TRIUMPH/DAYTONA 675RABS	1506400							32.083													
I/TRIUMPH TROPHY	1506500						48.912	48.276													
TRIUMPH/DAYTONA 675	1506600						27.495														
TRIUMPH/DAYTONA 675R	1506700				38.660	33.346	32.670	30.293													
I/TRIUMPH TIGER EXPL XC	1506800							41.225													
TRIUMPH/STREET TRIPLE RA	1506900			31.607	29.925	25.968	25.751	24.137													
I/TRIUMPH THUNDERBIRD CO	1507200					42.729	38.928														
TRIUMPH/TIGER SPORT	1507500		47.158	37.980	36.689	31.471	29.602														
TRIUMPH/THRUXTON	1507600					24.254	23.794														
TRIUMPH/TIGER XCX	1507700			40.329	37.226	35.534															
TRIUMPH/TIGER XRX	1507800		39.893	36.322	34.953	32.859															
TRIUMPH/TIGER XCA	1507900			45.074	40.878	39.565															
TRIUMPH/TIGER XC	1508000					30.411															
TRIUMPH/TIGER XRXL	1508100		39.581	36.335	35.331	33.775															
TRIUMPH/TIGER XR	1508200		35.991	35.006	31.452	28.784															
TRIUMPH/STREET TWIN 900	1508300		32.152	31.642	28.181																

ANEXO ÚNICO

TABELA DE VALOR VENAL DE VEÍCULOS - IPVA/2020



DESCRIÇÃO DO VEÍCULO	FAIXA	ANO DE FABRICAÇÃO																					
		2019	2018	2017	2016	2015	2014	2013	2012	2011	2010	2009	2008	2007	2006	2005	2004	2003	2002	2001	2000		
TRIUMPH/SPEED TRIPLE R	1508400			42.713	40.429																		
TRIUMPH/BONNEVILLE T120B	1508500	41.120	38.897	34.485	33.011																		
TRIUMPH BONNEVILLE T120	1508600		38.423	35.017	33.387																		
TRIUMPH/TIGER EXPL XCA	1508700			63.237	60.215																		
TRIUMPH/TIGER EXPL XCX	1508800			54.140	50.149																		
TRIUMPH/THRUXTON R	1508900		49.451	47.132	41.477																		
TRIUMPH/TIGER EXPL XR	1509000			47.166	44.370																		
TRIUMPH/STREET CUP	1509100			32.533																			
TRIUMPH/STREET SCRAMBLER	1509200		34.969	34.437																			
TRIUMPH/STREET TRIPLE S	1509300		34.093	27.935																			
TRIUMPH/STREET TRIPLE RS	1509400		42.388	36.982																			
TRIUMPH/BOBBER	1509500		41.754	38.499																			
TRIUMPH/TIGER 800 XRT	1509700	46.635	46.086																				
TRIUMPH/TIGER 800 XRX	1509800	41.521	39.965																				
IMP/HONDA CBR 600F	1510100																			18.029	17.721	16.409	
I/HONDA CBR 900RR	1510400																			23.342	22.159	21.448	19.970
I/HONDA CBR 929RR	1510500																					18.736	
I/HONDA CBR 600RR	1510900						37.323	33.094	32.352	32.284	29.577	25.910	25.549	24.898	23.395	22.498	19.768	19.355					

488/555

ANEXO ÚNICO

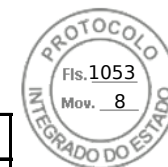
TABELA DE VALOR VENAL DE VEÍCULOS - IPVA/2020



DESCRIÇÃO DO VEÍCULO	FAIXA	ANO DE FABRICAÇÃO																			
		2019	2018	2017	2016	2015	2014	2013	2012	2011	2010	2009	2008	2007	2006	2005	2004	2003	2002	2001	2000
I/HONDA CBR 1000RR	1511000					54.608	49.056	46.244	43.499	37.534	35.256	32.807	29.785	27.095	25.093	24.347	22.671				
I/HONDA CBR 600 F4	1511100																	19.973			
I/HONDA CBR1000RR REPSOL	1511200											33.540		26.972							
I/HONDA CBR 250R	1511600								10.024	9.589											
HONDA/CBR 600F	1511700						24.858	24.079	23.458	22.160											
HONDA/CB 1000R	1511800	55.500			36.186	34.125	32.336	29.092	28.431	27.087											
HONDA/CBR 500R	1512300		23.672	22.327	21.155	19.370	19.052	17.019													
HONDA/CBR 650F	1512400	34.760	32.395	32.388	28.647	25.425	24.991														
I/HONDA CBR 1000RR SP	1512500		70.191	65.324																	
HONDA/CB 1000R E	1512600					37.980															
I/HONDA CBR 1000RR FIRE	1512700												30.315								
I/HONDA CBR 1000RR	1512800		64.567	61.521																	
I/HONDA X-ADV	1512900	50.521	47.134	46.223																	
YAMAHA/DT 200R	1700200																				5.394
I/APRILIA SCARABEO 200	1792300												11.835								
I/PIAGGIO APRILIA RSV4-R	1793000								58.690												
IMP/HERO STREAM 50	1810300																				707
I/HERO PUCH 50	1810400																				587

ANEXO ÚNICO

TABELA DE VALOR VENAL DE VEÍCULOS - IPVA/2020



DESCRIÇÃO DO VEÍCULO	FAIXA	ANO DE FABRICAÇÃO																			
		2019	2018	2017	2016	2015	2014	2013	2012	2011	2010	2009	2008	2007	2006	2005	2004	2003	2002	2001	2000
JTA/SUZUKI GS500E	1820100											10.745	9.888	9.381	9.109		9.032	8.502	8.470	8.069	7.141
JTA/SUZUKI DR650RE	1830300																				9.001
JTA/SUZUKI BANDIT N600	1830400															13.713	12.749	12.403	11.883	11.271	10.797
JTA/SUZUKI BANDIT N1200	1830500												16.044	15.582	14.925	14.116	13.350	13.120	12.567	12.362	11.853
JTA/SUZUKI SAVAGE LS650	1830600																			8.127	7.766
JTA/SUZUKI BURGMAN 400	1830700					21.594	19.666		16.202	15.133	12.988	11.637	11.090	9.980	9.435	8.941	8.703	8.405	7.719	6.798	6.185
JTA/SUZUKI LET'S II 50	1830800																	2.444	2.284	2.075	
JTA/SUZUKI DL1000	1830900											20.345	19.331	18.132	16.867	16.052	14.472	13.533			
JTA/SUZUKI BANDIT 1200S	1831000												17.304	16.635	16.210	15.782					
JTA/SUZUKI EN125 YES CAR	1831100														2.235	2.147					
JTA/SUZUKI BOULEV C1500	1831200												20.065	19.639	18.395	16.200					
JTA/SUZUKI BANDIT600S	1831300															12.802					
JTA/SUZUKI BANDIT 650S	1831400					23.032		21.521		19.720	17.291	16.125	15.094	14.281	13.210						
JTA/SUZUKI BANDIT 650	1831500					23.348	22.518	21.890	20.293	20.160	18.752	16.295	15.733	15.278	13.921	13.615					
JTA/SUZUKI DL650	1831600							22.051	20.620	20.019	16.067	15.352									
JTA/SUZUKI B-KING	1831800					33.176	32.992	32.938	31.378	27.880	26.110	25.049									
JTA/SUZUKI BOULEV M1500	1831900							29.483	27.081	27.017	22.629										
JTA/SUZUKI BURGMAN I	1832000					5.766	5.277	4.723	4.673	4.243											

490/555

ANEXO ÚNICO

TABELA DE VALOR VENAL DE VEÍCULOS - IPVA/2020



DESCRIÇÃO DO VEÍCULO	FAIXA	ANO DE FABRICAÇÃO																				
		2019	2018	2017	2016	2015	2014	2013	2012	2011	2010	2009	2008	2007	2006	2005	2004	2003	2002	2001	2000	
JTA/SUZUKI BURGMAN 650	1832100					27.284		26.341		22.729	22.044											
JTA/SUZUKI CCC BURGMAN 4	1832300						18.872							10.824								
JTA/SUZUKI GSX750F	1840100												16.661	16.395	15.169	14.494	14.150	13.493	12.797	12.238	11.552	
JTA/SUZUKI GSXR750	1840200					38.195	35.689	34.133	32.992	31.480	29.058	26.536	24.623	23.015	21.696	21.534	20.890	19.263	18.092	17.916	15.656	
JTA/SUZUKI GSX650F	1840400					23.528	22.637	21.902	20.158	18.883	17.250	15.918	14.583									
JTA-SUZUKI/GSR750A	1840500					27.340	26.276	24.995														
JTA-SUZUKI/GSR750	1840600				29.240	27.340		26.679														
JTA-SUZUKI/GS120	1840700				3.623	3.223		2.989														
JTA-SUZUKI/GSR750 ZA	1840800				29.240	27.340	26.253															
JTA-SUZUKI/V-STROM650 XT	1840900			29.199		28.328																
JTA-SUZUKI/BURGMAN I	1841000		7.025	6.433	6.194	5.934																
JTA-SUZUKI/BURGMAN 650EX	1841100		37.642	36.394	34.293	27.012																
JTA-SUZUKI/VSTROM1000 A	1841200		39.624	36.529	34.946																	
JTA/SUZUKI GSX-S750 A	1841300	34.965	31.593	30.203																		
JTA/SUZUKI DR800S	1850200																			12.203	11.561	
JTA/SUZUKI VS800GL	1850300																		13.126	12.718	11.824	10.916
JTA/SUZUKI MARAUDER	1850400														15.040	14.605	13.711	13.582	12.071	11.747		
JTA/SUZUKI TL1000S	1860300																			16.544	15.029	

ANEXO ÚNICO


TABELA DE VALOR VENAL DE VEÍCULOS - IPVA/2020



DESCRIÇÃO DO VEÍCULO	FAIXA	ANO DE FABRICAÇÃO																			
		2019	2018	2017	2016	2015	2014	2013	2012	2011	2010	2009	2008	2007	2006	2005	2004	2003	2002	2001	2000
JTA/SUZUKI GSXR1000	1860400					44.118	41.206	39.522	37.961	36.115	32.731	28.957	28.780	25.481	23.103	22.435	21.009	19.221	16.498	16.120	
JTA/SUZUKI VS1400GLP	1870100																			15.685	13.695
JTA/SUZUKI RMX250	1880100																			6.505	6.075
JTA/SUZUKI KATANA 125	1880200																			1.897	1.709
JTA/SUZUKI INTRUDER 250	1880300																		4.749	4.695	4.163
JTA/SUZUKI LC 1500	1880500															20.664	20.257	19.368	18.040	17.386	16.032
JTA/SUZUKI INTRUDER 125	1880600					5.103	4.664	4.175	3.832	3.635	3.484	2.926	2.856	2.512	2.456	2.385	2.217	2.153	1.991		
JTA/SUZUKI INTRUDER 125C	1880700									3.497				2.528	2.354						
JTA/SUZUKI INTRUDER125CE	1880800								3.832												
HONDA/XR 200R	1910100																		3.513	3.401	3.239
HONDA/XR 250 TORNADO	1910200												6.040	5.645	5.205	5.180	4.869	4.401	4.169	4.070	
I/TRAXX JH125 G	1941100													2.327	2.180	2.027	1.947				
I/TRAXX JH125 L	1941300												2.709	2.329	2.249	2.196					
I/TRAXX JL110 8	1941400												1.724	1.591	1.528	1.462	1.356				
I/TRAXX JL50Q 2	1941500												1.533	1.477	1.436	1.275					
I/TRAXX JL110 11	1941600														1.925						
TRAXX/JL50 Q2	1942100				2.882	2.514	2.338			2.084	1.911		1.652								
I/JIALING TRAXXJH125 35A	1942300												1.939								

ANEXO ÚNICO

TABELA DE VALOR VENAL DE VEÍCULOS - IPVA/2020



DESCRIÇÃO DO VEÍCULO	FAIXA	ANO DE FABRICAÇÃO																			
		2019	2018	2017	2016	2015	2014	2013	2012	2011	2010	2009	2008	2007	2006	2005	2004	2003	2002	2001	2000
TRAXX/JH125 35A	1942500								2.472	2.394											
TRAXX/JH125 L	1942600								3.588	3.022		2.537	2.479								
I/JIALING TRAXX JH250E5	1942900											3.935	3.870								
TRAXX/JL110 8	1943100										1.841	1.685	1.667								
I/JIALING JL 125 GY2	1943300												2.281								
I/JIALING TRAXX JL50Q 2	1943400												1.647								
TRAXX/JH125F	1943600					3.594	3.431			2.900											
I/JIALING TRAXX JH125F	1943800										2.910										
TRAXX/JL125-9	1943900				3.767	3.421	3.374	3.103	2.989	2.648											
I/JIALING TRAXX JL125-9	1944000									2.872	2.834										
I/TRAXX JL50Q 8	1944100									2.284											
MOTO TRAXX/JL50Q-8	1944200					2.671															
I/JIALING TRAXX/JH600	1944300									11.706											
TRAXX/JL50Q-9	1944400				3.437	3.283	3.011	2.766													
TRAXX/JH250GY 5A	1944500				8.037	6.656	6.536														
TRAXX/JH150-7	1944600				4.926	4.629															
TRAXX/JH150GY-5	1944700					4.707															
TRAXX/JH250-8	1944800					6.462															

ANEXO ÚNICO

TABELA DE VALOR VENAL DE VEÍCULOS - IPVA/2020



DESCRIÇÃO DO VEÍCULO	FAIXA	ANO DE FABRICAÇÃO																			
		2019	2018	2017	2016	2015	2014	2013	2012	2011	2010	2009	2008	2007	2006	2005	2004	2003	2002	2001	2000
TIANJING/MOTOCAR G LRV200	1952100											6.282		6.023							
I/QINGQI SUNDOWN HAWK	1952600									3.293											
I/ROYAL ENFIELD CLASSIC	1970000								18.552												
I/ROYAL ENFIELD BULLETEL	1970200									27.394											
I/ROYAL ENFIELD BLT 500	1970300	18.201		16.418	15.698																
I/ROYAL ENFIELD BLT C500	1970400	18.562	17.898	17.433	16.785																
I/ROYAL ENFIELD CGT 535	1970500			20.430	17.708																
I/ROYAL ENFIELD HIMALAYA	1970600	16.899	16.385	15.541																	
MOTO/FABRIC.PROP RIA	2000000																1.505	1.420	982		
MARTUSCELLI/F.PR OPRIA TR	2001200																	1.332			
ARAUJO/F.PROPRIA MOTO	2001700																	1.343			
FALIOLI/F.PROPRIA TRIC	2002300																1.469				
BENGUELLA/F.PROP RIA TRIC	2002500																1.501				
KUGLER/F.PROPRIA TRIC	2002700																	1.442			
DAMASCENO/F.PRO PRIA TRIC	2002800																		968		
CAPRIGLIONE/F. PROPRIA T	2002900																1.177				
JUNIOR/F.PROPRIA TRIC	2003000																1.466				
ESTRADIOTO/F.PROP RIA TRI	2003200																1.501				

ANEXO ÚNICO

TABELA DE VALOR VENAL DE VEÍCULOS - IPVA/2020



DESCRIÇÃO DO VEÍCULO	FAIXA	ANO DE FABRICAÇÃO																				
		2019	2018	2017	2016	2015	2014	2013	2012	2011	2010	2009	2008	2007	2006	2005	2004	2003	2002	2001	2000	
HISSANO/F.PROPRIA TRIC	2003300																1.520					
ARAUJO/F.PROPRIA TRIC	2003500																1.463					
TOYOTO/F.PROPRIA TRIC	2003600																1.467					
HISSANO/F.PROPRIA TRIC	2003700																1.508					
SCHWARTZ/F.PROPRIA TRIC	2003900																1.472					
PATRICK/F.PROPRIA TRIC	2004000																1.466					
GONCALVES/F.PROPRIA TRIC	2004100																1.461					
CUNHA/F.PROPRIA TRIC	2004200																1.462					
CHIEMICCI/F.PROPRIA MOTO	2004300																1.468					
SILVA/F.PROPRIA TRIC	2004400																1.504					
LEDES/F.PROPRIA TRIC	2004500																1.457					
ROMANHUKI/F.PROPRIA TRIC	2004600																1.463					
ALVES/F.PROPRIA TRIC	2004700																1.461					
PUNDRICH/F.PROPRIA TRIC	2005000																1.454					
GENOVEZ/F.PROPRIA TRIC	2005100																1.471					
PEREIRA/F.PROPRIA TRIC	2005200																1.276					
POMIM/F.PROPRIA TRIC	2005400																1.496					
ZONTA/F.PROPRIA TRIC	2005500																1.470					

ANEXO ÚNICO

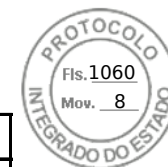
TABELA DE VALOR VENAL DE VEÍCULOS - IPVA/2020



DESCRIÇÃO DO VEÍCULO	FAIXA	ANO DE FABRICAÇÃO																			
		2019	2018	2017	2016	2015	2014	2013	2012	2011	2010	2009	2008	2007	2006	2005	2004	2003	2002	2001	2000
GONCALVES/F.PROPR RIA TRIC	2005700																1.470				
STELMAK/F.PROPRI A TRIC	2005800																	1.446			
PRESOTO/F.PROPRIA TRIC	2006100																1.467				
KUDLAKE/F.PROPRI A MOTO	2006200																1.446				
BERTOLDO/F.PROPR IA TRIC	2006300																1.453				
AMANTINO/F.PROPR IA TRIC	2006400																1.436				
SILVA/F.PROPRIA MOTO	2006500																1.504				
UBIRAJARA/F.PROPR IA TRIC	2006700																1.449				
FERMAN/F.PROPRIA TRIC	2006800																1.471				
IDALGO/F.PROPRIA TRIC	2007000																1.277				
AVILA/F.PROPRIA MOTO	2007100																1.435				
NEHRING/F.PROPRIA TRIC	2007200																1.510				
HENKES/F.PROPRIA TRIC	2007300																1.544				
GUARDA/F.PROPRIA TRIC	2007400																1.468				
MENDES/F.PROPRIA TRIC	2007500																1.460				
LEITE/F.PROPRIA TRIC	2007700																1.462				
SIMOES/F.PROPRIA TRIC	2007800																1.455				
PICHORIN/F.PROPRI A TRIC	2007900																1.321				

ANEXO ÚNICO

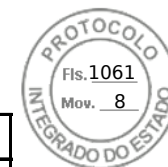
TABELA DE VALOR VENAL DE VEÍCULOS - IPVA/2020



DESCRIÇÃO DO VEÍCULO	FAIXA	ANO DE FABRICAÇÃO																			
		2019	2018	2017	2016	2015	2014	2013	2012	2011	2010	2009	2008	2007	2006	2005	2004	2003	2002	2001	2000
STRAUDE/F.PROPRIA TRIC	2008000																1.466				
SCHIMIDT/F.PROPRIA TRIC	2008100																1.470				
NEHRER/F.PROPRIA TRIC	2008200																1.456				
IVANOSKI/F.PROPRIA TRIC	2008400																1.456				
PONTES/F.PROPRIA TRIC	2008600																1.457				
MAGRON/F.PROPRIA TRIC	2008800																1.462				
FIGUEIREDO/F.PROPRIA TRI	2008900																	1.456			
ALBERTI/F.PROPRIA TRIC	2009200																1.444				
ALBERTINO/F.PROPRIA TRIC	2009300																1.463				
BIGHETI/F.PROPRIA TRIC	2010000																1.460				
FAKRI/F.PROPRIA TRIC	2010300																1.501				
ANDRADE/F.PROPRIA TRIC	2010600																1.467				
MARTINS/F.PROPRIA TRIC	2010700																1.510				
BUSSADORI/F.PROPRIA TRIC	2010800																1.498				
CLAUDETE/F.PROPRIA TRIC	2010900																1.474				
MENDES/F.PROPRIA TRIC	2011100																1.457				
COUTO/F.PROPRIA TRIC	2011200																1.541				
HUNKA/F.PROPRIA TRIC	2011300																2.773				

ANEXO ÚNICO

TABELA DE VALOR VENAL DE VEÍCULOS - IPVA/2020



DESCRIÇÃO DO VEÍCULO	FAIXA	ANO DE FABRICAÇÃO																				
		2019	2018	2017	2016	2015	2014	2013	2012	2011	2010	2009	2008	2007	2006	2005	2004	2003	2002	2001	2000	
FREIRES/F.PROPRIA TRIC	2011400																1.448					
ZAVATSKI/F.PROPRIA TRIC	2011500															1.563						
TOLEDO/F.PROPRIA TRIC	2011600																1.457					
DIOMELIS/F.PROPRIA TRIC	2012000															1.497						
CORDEIRO/F.PROPRIA TRIC	2012200																1.487					
KRZYZANOWSKI/F.PROPRIA M	2012600																1.450					
MILANEZ/F.PROPRIA TRIC	2012800																	1.435				
DE LARA/F.PROPRIA TRIC	2013000															1.379						
MAUROSSO/F.PROPRIA TRIC	2013400																1.542					
DORNELLES/F.PROPRIA TRIC	2013600															1.480						
EDISON/F.PROPRIA TRIC	2013800															1.462						
PEDRO/F.PROPRIA TRIC	2013900															1.331						
FELIX/F.PROPRIA TRIC	2014000															1.596						
RENATO/F.PROPRIA TRIC	2014100															1.330						
ANTONIO/F.PROPRIA TRIC	2014200															1.459						
SAMUEL/F.PROPRIA TRIC	2014500															1.506						
SEBASTIAO/F.PROPRIA TRIC	2014900															1.330						
JOSELUIZ/F.PROPRIA TRIC	2015000															1.330						

ANEXO ÚNICO

TABELA DE VALOR VENAL DE VEÍCULOS - IPVA/2020



DESCRIÇÃO DO VEÍCULO	FAIXA	ANO DE FABRICAÇÃO																			
		2019	2018	2017	2016	2015	2014	2013	2012	2011	2010	2009	2008	2007	2006	2005	2004	2003	2002	2001	2000
AGOSTINHO/F.PROPR RIA TRIC	2016500															1.503					
J.ROBERTO/F.PROPR IA TRIC	2016600															1.506					
CHARLES/F.PROPR IA TRIC	2016700															1.450					
A.GONZALEZ/F.PROPR IA TRI	2017700															1.742					
A.SOBRINHO/F.PROPR IA TRI	2017800															1.511					
HERMINIO/F.PROPR IA MOTO	2017900															1.501					
HILDO ARAUJO/F.PROPR IA T	2018000															1.565					
A.DAMBROSKI/F.PR OPRIA T	2018100															1.309					
E.SARGON/F.PROPR IA MOTO	2018600														1.762						
ARIBALDO/F.PROPR IA MOTO	2018700														1.851						
V.CHELONI/F.PROPR IA TRIC	2018800														1.323						
JESSE KLANN/F.PROPR IA TR	2019000														1.594						
ALDO GOBBO/F.PROPR IA TRI	2019100														1.873						
IHLENFFELDT/F.PRO PRIA TR	2019400														1.945						
R.GOMES/F.PROPR IA MOTO	2019600														2.101						
AGRALE/CAG. ROADSTER 200	2020400																				2.730
AGRALE/CAGIVA CANYON 500	2020600																		8.486		7.198
I/MV AGUSTA F4 750 (Prata)	2022400																		31.825		

ANEXO ÚNICO

TABELA DE VALOR VENAL DE VEÍCULOS - IPVA/2020



DESCRIÇÃO DO VEÍCULO	FAIXA	ANO DE FABRICAÇÃO																			
		2019	2018	2017	2016	2015	2014	2013	2012	2011	2010	2009	2008	2007	2006	2005	2004	2003	2002	2001	2000
I/MV AGUSTA BRUTALE 910S	2023200											25.172	23.002								
I/MV AGUSTA F4 1000R	2023300												39.169								
I/MV AGUSTA F4 1000 RR	2023700											36.527									
I/MV AGUSTA F4 1078RR1 1	2024100										31.944										
I/HUSQVARNA TE 510 IE	2024300											12.972									
I/HUSQVARNA TE 250 IE	2024400											10.256									
I/MV AGUSTA F4	2024700							38.511													
MV AGUSTA/BRUTALE 1090RR	2024900								32.646	30.939											
MV AGUSTA/BRUTALE 1090R	2025000								22.799	22.256											
MV AGUSTA/F4 1000R	2025100						36.946	34.033	33.862	31.004											
MV AGUSTA/BRUTALE RR ABS	2025600					32.743		31.603													
MV AGUSTA/BRUTALE 800	2025700					33.525	28.011														
I/JIANSHE PROTORK F100PR	2030700									2.167											
I/JIANSHE PROTORK F100	2030800									2.167											
I/JIANSHE P TORK FLY125	2030900								3.782												
I/JIANSHE P TORK FLY125P	2031000								2.883												
JTA/SUZUKI DR-Z400E	2060300											10.812	10.346	10.045	9.215	8.961	8.713	8.059	7.420	7.062	
JTA/SUZUKI GSR125 S	2060500					5.000	4.681	4.228	4.153												

500/555

ANEXO ÚNICO

TABELA DE VALOR VENAL DE VEÍCULOS - IPVA/2020



DESCRIÇÃO DO VEÍCULO	FAIXA	ANO DE FABRICAÇÃO																			
		2019	2018	2017	2016	2015	2014	2013	2012	2011	2010	2009	2008	2007	2006	2005	2004	2003	2002	2001	2000
JTA/SUZUKI GSR125	2060600					4.428	4.343	4.038	3.976												
JTA/SUZUKI GLADIUS	2060900					19.565	18.283	17.790													
JTA/SUZUKI CCC BURGMAN I	2061000					5.665															
JTA/SUZUKI FREEWIND 650	2070100																	11.730		10.579	9.542
JTA/SUZUKI ADDRESS V100	2070200																	3.276	3.216	2.659	2.590
JTA/SUZUKI AE50	2070300																			1.940	1.495
JTA/SUZUKI EN125 YES	2070400										3.238	2.823	2.462	2.389	2.208	2.119	1.976				
JTA/SUZUKI AN125	2070500											3.606	3.157	2.876	2.555	2.277					
JTA/SUZUKI BOULEVARD M800	2070600					25.983	25.124	23.198	22.624	21.677	19.815	18.779	17.704	16.409	15.913						
JTA/SUZUKI BANDIT 1250 S	2070700							24.427	23.547	20.205	18.534	16.964	16.612								
JTA/SUZUKI BANDIT 1250	2070800					26.318	24.219	23.153	22.331	19.832	18.103	16.491	15.733								
JTA/SUZUKI AN125 TRIKE	2071200									4.079			2.968								
JTA/SUZUKI EN125 YES SE	2071300					4.192	4.089	3.745	3.519	3.278	2.990										
JTA/SUZUKI GSR150I	2071400				5.643	4.904	4.632	4.476	4.110	3.952											
JTA-SUZUKI/VSTROM650	2071500	32.120		28.659		25.541	23.416	23.248													
JTA-SUZUKI/GSX1250FA	2071600					27.088	25.874	24.763													
JTA SUZUKI/VSTROM100 0A	2072100					35.896	34.645														
JTA-SUZUKI/BLVM1800R ZS	2072200					41.172															

501/555

ANEXO ÚNICO

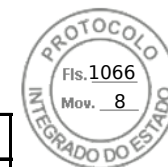
TABELA DE VALOR VENAL DE VEÍCULOS - IPVA/2020



DESCRIÇÃO DO VEÍCULO	FAIXA	ANO DE FABRICAÇÃO																			
		2019	2018	2017	2016	2015	2014	2013	2012	2011	2010	2009	2008	2007	2006	2005	2004	2003	2002	2001	2000
JTA-SUZUKI/BLVM1800R BZ	2072300		47.840	44.772		43.229	40.793														
JTA-SUZUKI/BLVM1800R Z	2072400					43.229	39.749														
JTA-SUZUKI/INAZUMA	2072500				11.352	10.679	10.230														
JTA-SUZUKI/BLVM1800R S	2072600				44.506	43.229															
JTA-SUZUKI/BLVM1800R BZS	2072700		47.152	44.809		42.415															
JTA-SUZUKI/GSX1300RA	2072800	53.965	49.563	49.120	48.971	42.324	41.766	35.966													
JTA-SUZUKI/BLVM1800R	2072900			42.832	41.232	39.697															
JTA-SUZUKI/GSX1300R AZ	2073000					43.034	42.027														
JTA-SUZUKI/GSX-R1000 ABS	2073200					43.433															
JTA-SUZUKI/GSX S1000A	2073300	43.125	39.762	38.405	36.084	34.545															
JTA-SUZUKI/GSX S1000FA	2073400		41.056	39.147	36.503	34.114															
JTA-SUZUKI/V-STROM650 XT	2073600	34.632	31.687		27.700																
JTA-SUZUKI/V-STROM650 A	2073700			29.002	27.234																
JTA-SUZUKI/SV650A	2074000	24.155	23.922	23.689																	
JTA-SUZUKI/GSX-R1000 A	2074100		56.667																		
JTA-SUZUKI/GSX-R1000 RA	2074200		58.254																		
JTA-SUZUKI GSX-S750 AZ	2074300	35.201	31.001	30.067																	
JTA-SUZUKI/VSTROM1000 XT	2074400	42.451	41.934																		

ANEXO ÚNICO


TABELA DE VALOR VENAL DE VEÍCULOS - IPVA/2020



DESCRIÇÃO DO VEÍCULO	FAIXA	ANO DE FABRICAÇÃO																				
		2019	2018	2017	2016	2015	2014	2013	2012	2011	2010	2009	2008	2007	2006	2005	2004	2003	2002	2001	2000	
JTA-SUZUKI/GSX-R1000 RAZ	2074500	59.632	57.120																			
JTA-SUZUKI/GSX-S1000 AZ	2074600	42.965	39.238																			
IMP/PEUGEOT FIGHT 100	2081100																					2.926
I/PEUGEOT VIVACITY 50	2081600																					1.561
I/HYOSUNG AQUILA GV650	2091300											13.778			12.469							
I/HYOSUNG COMET GT650R	2091500												10.431	9.455								
I/DAELIM VJF 250	2111200										6.952											
I/YAMASAKI SPORT ROAD B	2140700						2.079															
I/TGB LAQUILA ERGON	2150700																					1.702
I/TGB LAQUILA PALIO	2150800																					1.504
I/TGB LAQUILA NIX	2150900																					1.928
I/TGB LAQUILA AKROS 90	2151000																					2.221
CNS/STAR 1800	2190000				25.095																	
I/DUCATI MONSTER 620IE	2200700																	11.085				
I/DUCATI MONSTER S4RS	2201100													29.442								
I/DUCATI MONSTER S2R1000	2201200												22.791	20.839	19.285							
I/DUCATI MONSTER 695	2201300													14.286	12.701							
I/DUCATI 1098S	2201500												35.282									

ANEXO ÚNICO

TABELA DE VALOR VENAL DE VEÍCULOS - IPVA/2020



DESCRIÇÃO DO VEÍCULO	FAIXA	ANO DE FABRICAÇÃO																			
		2019	2018	2017	2016	2015	2014	2013	2012	2011	2010	2009	2008	2007	2006	2005	2004	2003	2002	2001	2000
I/DUCATI 1098	2201600											26.957	25.800								
I/DUCATI HYPERMOTARD1100	2201900									24.561	24.079										
I/DUCATI MULTISTRADA1100	2202100											20.614	17.804								
I/DUCATI MONSTER 696	2202200									19.874	19.185	17.497									
I/DUCATI 1198 S	2202300									36.277	35.521	34.643									
I/DUCATI 1198	2202600									35.115	31.832	30.754									
I/DUCATI MONSTER 1100	2202800										24.920	23.027									
I/DUCATI MONSTER 696 ABS	2203000									19.755	19.677										
I/DUCATI MONSTER 1100S	2203100										24.164										
I/DUCATI HYM 796	2203300									21.101											
PINHEIRO/F.PROPRI A SILVA	2203500									25.120											
I/DUCATI 1198 SP	2203900									38.396											
DUCATI/DIAVEL	2204000		61.412		48.866	44.059															
DUCATI/DIAVEL ABS	2204100						42.827	42.626	40.531												
DUCATI/DIAVEL CARBON ABS	2204200						51.148	48.202													
DUCATI/DIAVEL CARBON	2204400					55.019															
DUCATI/DIAVEL CROMO ABS	2204500							41.199													
DUCATI/MONSTER 796 ABS	2204800						23.415	23.354													

504/555

ANEXO ÚNICO

TABELA DE VALOR VENAL DE VEÍCULOS - IPVA/2020



DESCRIÇÃO DO VEÍCULO	FAIXA	ANO DE FABRICAÇÃO																			
		2019	2018	2017	2016	2015	2014	2013	2012	2011	2010	2009	2008	2007	2006	2005	2004	2003	2002	2001	2000
I/DUCATI HYPERMOTARD	2204900						32.265	29.817													
I/DUCATI HYPERMOTARD HS	2205000						30.088														
DUCATI/HYPERMOTARD	2205200				35.727	31.814	30.249														
DUCATI/HYPERMOTARD HS	2205300					31.921	29.874														
I/DUCATI MONSTER 1200	2205600					42.613															
I/DUCATI MONSTER 1200S	2205700					43.936															
DUCATI/MONSTER 821	2205800				34.994	32.980															
DUCATI/SCRAMBLER FT	2205900		37.082		32.942																
DUCATI/SCRAMBLER CLASSIC	2206000		35.475		34.094																
DUCATI/SCRAMBLER ICON	2206100	33.965	31.854	30.170	29.612	26.087															
DUCATI/SCRAMBLER UENDURO	2206200			33.794	32.256																
DUCATI/XDIAVEL	2206300	71.230		58.541	58.120																
DUCATI/XDIAVEL S	2206400		82.349	76.674	56.121																
DUCATI/MONSTER 1200 S	2206500		54.727	49.778																	
DUCATI/MONSTER 797	2206700	37.837	33.726																		
KASINSKI/GF 125	2240700														2.323	2.235	2.128	1.957	1.894	1.736	
KASINSKI/SUPER CAB 50	2240800														2.095	1.852	1.796	1.647	1.624	1.581	
KASINSKI/CRUISE 125	2240900														3.227	3.146	2.838	2.516	2.353	2.203	

ANEXO ÚNICO

TABELA DE VALOR VENAL DE VEÍCULOS - IPVA/2020



DESCRIÇÃO DO VEÍCULO	FAIXA	ANO DE FABRICAÇÃO																				
		2019	2018	2017	2016	2015	2014	2013	2012	2011	2010	2009	2008	2007	2006	2005	2004	2003	2002	2001	2000	
KASINSKI/MIDAS FX 110	2241000																			1.800	1.758	1.754
KASINSKI/CAB 100	2241100																					2.044
KASINSKI/PRIMA	2241200															2.284	2.091	1.863	1.809	1.703	1.640	
KASINSKI/RX 125	2241500																		3.617	3.200	2.749	
COFAVE/APRILIA SR 50 WWW	2241700																			2.902	2.832	
COFAVE/APRILIA SR 50 RAC	2241800																			4.307		
COFAVE/APRILIA RS 50 RAC	2241900																				4.678	
COFAVE/APRILIA RALLY 50	2242000																				2.702	
COFAVE/APRILIA PEGASO650	2242100																			9.521	9.120	8.951
KASINSKI/MIRAGE 250	2242200							10.059	8.920	8.435	7.634	7.148	6.985	6.450	6.334	5.888	5.537	5.289	5.205	5.149		
KASINSKI/QJ125U	2242300																			1.542		
KASINSKI/QJ250H	2242400																			4.152		
KASINSKI/MOTOKA R PICK UP	2242500																4.818	4.638	4.198	3.867		
KASINSKI/MOTOKA R FURGAO	2242600																4.911	4.656	4.206			
KASINSKI/COMET 250	2243300								6.777	6.476	5.837	5.513	5.314	4.824	4.323	4.058						
KASINSKI/FLASH K 150	2243400												1.959	1.767	1.708	1.587						
KASINSKI/SETA 125	2243500												2.163	1.878	1.790	1.652						
KASINSKI/COMET 250R	2243600							8.549	7.507	7.285	7.060	5.998	5.823	4.776								

ANEXO ÚNICO

TABELA DE VALOR VENAL DE VEÍCULOS - IPVA/2020

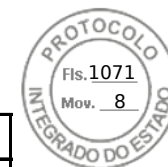


DESCRIÇÃO DO VEÍCULO	FAIXA	ANO DE FABRICAÇÃO																			
		2019	2018	2017	2016	2015	2014	2013	2012	2011	2010	2009	2008	2007	2006	2005	2004	2003	2002	2001	2000
KASINSKI/SETA 150	2243700											2.461	2.033								
KASINSKI/COMET 650R	2243800							14.726	13.902	13.124	11.992	10.314									
KASINSKI/WIN 110 60	2243900								2.872	2.762	2.305	2.201									
KASINSKI/MIRAGE 150 50	2244000							4.213	3.812	3.384	2.933										
KASINSKI/COMET 150 70	2244100							3.065	2.839	2.711	2.310										
KASINSKI/CRZ 150 10	2244200								3.626	3.426	2.777										
KASINSKI/CRZ 150 10 SM	2244300							4.224	4.122	4.020	3.218										
KASINSKI/PRIMA 150	2244400							3.610	3.162	3.123											
KASINSKI/MIRAGE 650	2244500								16.183	14.506	12.902										
KASINSKI/PRIMA E 2000	2244600							2.896		2.764	2.514										
KASINSKI/SOFT	2245300								2.295	2.227	2.091										
KASINSKI/COMET 650	2245400								10.797	10.094											
FLASH/MV TEEN 50	2245700								2.364												
FLASH/MV CITY 150	2245800								3.696												
FLASH/MV ACTION 150	2245900								3.040	2.852											
KASINSKI/WIN ELEKTRA	2246400								2.863												
I/DAYANG DY 150 12	2260000												3.611								
I/DAYANG DY 110 20	2260400												2.302	1.877							

507/555

ANEXO ÚNICO

TABELA DE VALOR VENAL DE VEÍCULOS - IPVA/2020



DESCRIÇÃO DO VEÍCULO	FAIXA	ANO DE FABRICAÇÃO																				
		2019	2018	2017	2016	2015	2014	2013	2012	2011	2010	2009	2008	2007	2006	2005	2004	2003	2002	2001	2000	
I/DAYANG DY 200	2260500												3.118									
I/DAYANG DY 125 37	2260600													1.672								
I/DAYANG DY125 52	2260800							2.494	2.365				1.867									
I/DAYANG DY125 18	2260900												2.320									
I/DAYANG DY125 8	2261200													1.658								
I/DAYANG DY150 GY	2261300													3.640								
DAYANG/DY 150-28	2262200					5.408	3.911															
DAYANG/DY 150-58	2262400						4.362	4.112	3.011													
DAYANG/DY 125-52	2262500							3.305	3.244													
I/DAYANG DY 150-58	2262700							3.031	2.852													
I/DAYANG DY 125 SPRINT	2262900							4.197														
AGRALE/SMC TCHAU 50	2290300																1.848	1.676		1.541	1.459	
I/ADLY JET 50	2300800																				1.880	1.702
AVA/KYMCO MANBOY 90	2320400																					2.350
AVA/KYMCO ZING 150	2320800																				3.768	3.430
AVA/KYMCO PEOPLE 50	2320900																				2.598	2.472
YAMAHA/VIRAGO XV250S	2330100																				8.867	7.701
YAMAHA/VIRAGO XV35	2330200																				10.265	9.504

ANEXO ÚNICO

TABELA DE VALOR VENAL DE VEÍCULOS - IPVA/2020

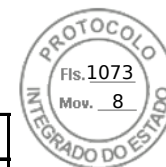


DESCRIÇÃO DO VEÍCULO	FAIXA	ANO DE FABRICAÇÃO																				
		2019	2018	2017	2016	2015	2014	2013	2012	2011	2010	2009	2008	2007	2006	2005	2004	2003	2002	2001	2000	
YAMAHA/XVS950A MIDN.STAR	2330300				29.736	27.323	26.010	25.318	25.157	22.933	19.589	18.934										
YAMAHA/XT 225	2350100														4.306	3.851	3.568	3.441	3.204	3.126		
YAMAHA/XTZ 125K	2350200						5.295	5.056	4.700	4.596	3.997	3.702	3.492	3.365	2.930	2.872	2.509	2.349	2.326			
YAMAHA/XTZ 125E	2350300					6.531	5.948	5.439	5.417	4.893	4.344	3.906	3.828	3.357	3.175	2.933	2.738	2.417	2.335			
YAMAHA/XTZ 125KC	2350500								4.628													
AVA/KAWASAKI VN 800	2390300																		13.054	12.545	11.866	
AVA/KAWASAKI VN 1500	2390400																			20.697	19.611	
AVA/KAWASAKI ZX 750	2390700																			17.858	15.822	
AVA/KAWASAKI ZX 600	2390900																			16.326	15.257	15.023
AVA/KAWASAKI ZX 900	2391000																			19.186	18.218	16.653
AVA/KAWASAKI ER.5	2391200																					6.462
IMP/KAWASAKI NINJA ZX10	2391300												27.707									
AVA/KAWASAKI POLICE 1000	2391400																			15.286		13.521
AVA/DMA ALTINO	2391500																				1.597	1.508
AVA/KAWASAKI ZX 1200	2391600																				18.304	17.894
AVA/TRIUMPH TIGER	2392200																15.308	15.146				
AVA/KAWASAKI ZX636B	2392300															18.590	16.658					
AVA/KAWASAKI Z1000	2392400															18.925	18.457					

509/555

ANEXO ÚNICO

TABELA DE VALOR VENAL DE VEÍCULOS - IPVA/2020



DESCRIÇÃO DO VEÍCULO	FAIXA	ANO DE FABRICAÇÃO																				
		2019	2018	2017	2016	2015	2014	2013	2012	2011	2010	2009	2008	2007	2006	2005	2004	2003	2002	2001	2000	
AVA/KAWASAKI ZX 10R	2392500															22.255	21.473					
AVA/KAWASAKI VN 2000	2392600															30.180						
I/KAWASAKI NINJA ZX 6R	2392900								30.537	27.696	25.459	23.391	22.752	22.074		21.664						
I/KAWASAKI D-TRACKER X	2393200										7.813	7.624										
KAWASAKI/NINJA ZX-10RABS	2393300					49.170	45.306	40.952	38.433	36.062												
I/KAWASAKI NINJA ZX-10RA	2393400								37.941													
KAWASAKI/NINJA ZX-6R	2393500	46.320				39.310	37.822	33.111	32.868	29.831												
KAWASAKI/NINJA 1000 ABS	2393700							33.678	32.275	31.794												
KAWASAKI/NINJA 1000	2393800								30.342	29.542												
I/KAWASAKI NINJA1000 ABS	2394000							35.869														
KAWASAKI/NINJA1000 ABSTR	2394200						37.517															
KAWASAKI/VERSYS ABS TR	2394400	36.320	35.822	32.151	31.010	29.595																
KAWASAKI/NINJA1000	2395100	48.564	47.210	46.365																		
KAWASAKI/Z1000 R ABS	2395200	57.451	54.701	47.781																		
KAWASAKI/NINJA ZX-10R R	2395300			64.854																		
KAWASAKI/VERSYS-X 300 TR	2395400	24.365	23.205	21.241																		
KAWASAKI/VERSYS-X 300 A	2395500	21.521	20.926	17.953																		
KAWASAKI/Z900	2395600	39.035	37.480	34.995																		

ANEXO ÚNICO

TABELA DE VALOR VENAL DE VEÍCULOS - IPVA/2020




DESCRIÇÃO DO VEÍCULO	FAIXA	ANO DE FABRICAÇÃO																			
		2019	2018	2017	2016	2015	2014	2013	2012	2011	2010	2009	2008	2007	2006	2005	2004	2003	2002	2001	2000
KAWASAKI/VERSYS-X 300	2395700		20.421	17.910																	
KAWASAKI/Z900 RS	2395900	43.332	42.563																		
KAWASAKI/NINJA 400	2396000	22.652	20.838																		
KAWASAKI/VERSYS 1000	2396100	49.201																			
KAWASAKI/VERSYS 1000 GT	2396200	57.855																			
I/BAJAJ PHANTOM PICK UP	2400100																				1.456
I/BAJAJ PHANTOM VAN	2400200																				1.444
I/BAJAJ RE4	2400500																				1.507
YAMAHA/TDM 225	2470100															3.733	3.276	3.070	2.871	2.757	2.645
YAMAHA/CRYPTON T105E	2470200																1.911	1.793	1.682	1.615	1.504
YAMAHA/NEO AT115	2470300								5.011	4.771	4.354	3.856	3.527	3.160	2.641	2.525	2.319				
YAMAHA/T115 CRYPTON K	2470400					3.955	3.643	3.292	3.141	2.904	2.664										
YAMAHA/T115 CRYPTON ED	2470500					4.306	4.235	3.648	3.459	3.227	2.994										
YAMAHA/NEO 125	2470600	7.754	7.426	6.837	6.476																
IROS/ONE 125	2490000								3.150	2.886	2.776	2.656									
IMP/HARTFORD LEGION 125	2490100								2.878	2.642											
HONDA/VT600C SHADOW	2510100															14.160	13.614	13.131	11.519	10.871	10.556
ATALA/CALIFFONE PIU	2530100																				1.043

511/555

ANEXO ÚNICO

TABELA DE VALOR VENAL DE VEÍCULOS - IPVA/2020




DESCRIÇÃO DO VEÍCULO	FAIXA	ANO DE FABRICAÇÃO																				
		2019	2018	2017	2016	2015	2014	2013	2012	2011	2010	2009	2008	2007	2006	2005	2004	2003	2002	2001	2000	
ATALA/SKEGGIA	2530400															4.696						
BIGA/OEN TRICICLO ESPEC	2550000						10.890			8.511												
I/CFMOTO NORTHSTR 150T6A	2560000										3.514											
I/CFMOTO NORTHSTR 150T51	2560100										3.298											
I/GEELY MOTORINO 150T67	2580500							3.821														
I/GEELY MOTORINO 150T36	2580600		12.995			8.504	7.899															
I/GEELY RETRO CLASSIC	2583000							6.854	6.275													
L.RIZZARDI/F.PROPR IA TRI	2590000									7.614												
S.COSTA/F.PROPR IA TRI	2590100									8.142												
J.RESENDE/F.PROPR IA TRI	2590400									8.428												
SA.ANDRADE/F.PRO PR IA TRI	2591700									7.615												
C.KOZAN/F.PROPR IA TRI	2591800								3.039													
NIEDZIEJKO/F.PROP RIA TRI	2591900								9.671													
L.ROCHA/F.PROPR IA TRI	2592000								8.990													
AM PINHO/F.PROPR IA TRIC	2592100								4.793													
A.GUIMARAES/F.PR OPRIA TR	2592200								3.923													
D.ROSA/F.PROPR IA TRI	2592400									3.205												
E.FILHO/F.PROPR IA TRI	2592600									838												

512/555

ANEXO ÚNICO

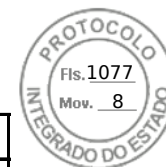
TABELA DE VALOR VENAL DE VEÍCULOS - IPVA/2020



DESCRIÇÃO DO VEÍCULO	FAIXA	ANO DE FABRICAÇÃO																			
		2019	2018	2017	2016	2015	2014	2013	2012	2011	2010	2009	2008	2007	2006	2005	2004	2003	2002	2001	2000
RS.OLIVEIRA/F.PROPR RIA TR	2592700								3.189												
GG.BUCHER/F.PROPR RIA TRI	2592800								1.941												
MM.MUNGO/F.PROPR RIA TRI	2592900								3.072												
RO.HECKMANN/F.PR OPRIA TR	2593000								3.733												
R.SILVA/F.PRÓPRIA TR	2593200								3.300												
R.SILVA/F.PRÓPRIA TR	2593500								3.379												
R. GAZOLA/F.PROPRIA MOTO	2593600								3.189												
MR.SILVA/F.PROPRI A TRI	2593700								3.233												
D.RIBAS/F.PROPRIA TRI	2593800									3.081											
S.ZAPE/F.PROPRIA TRI	2594000								3.118												
G.SANTOS/F.PROPRI A TRI	2594100								3.115												
A.PRADO/F.PROPRIA TRIC	2594300								2.957												
O.CORREIA/F.PROPR IA TRIC	2594400								4.105												
D.CRUZ/F.PROPRIA TRI	2594900								3.561												
J.B.SILVA/F.PROPRIA TRIC	2595100								3.118												
J.SCHLEGER/F.PROPR RIA TRI	2595200								3.010												
M.SILVA/F.PROPRIA	2595300							3.467													
A.MARQUES/F.PROPR RIA TRIC	2595400							3.371													

ANEXO ÚNICO

TABELA DE VALOR VENAL DE VEÍCULOS - IPVA/2020



DESCRIÇÃO DO VEÍCULO	FAIXA	ANO DE FABRICAÇÃO																			
		2019	2018	2017	2016	2015	2014	2013	2012	2011	2010	2009	2008	2007	2006	2005	2004	2003	2002	2001	2000
L.TOLEDO/F.PROPRIA TRIC	2595500							3.535													
S.SALES/F.PROPRIA TRI	2595600								4.054												
OL.SOUZA/F.PROPRIA TRI	2595700								2.709												
C.BERTOLA/F.PROPRIA TRI	2595800								3.118												
AG.SILVA/F.PROPRIA TRI	2596000							3.402													
D.NEVES/F.PROPRIA TRI	2596200								1.767												
I.T.SILVA/F.PROPRIA TRIC	2596400													2.800							
E.AGUIAR/F.PROPRIA TRIC	2596500							2.219													
W.PINHO/F.PROPRIA TRIC	2596900								3.502												
I.ALQUIERI/F.PROPRIA TRI	2597100							3.750													
J.PEREIRA/F.PROPRIA TRIC	2597300							3.120													
G.BARATTO/F.PROPRIA TRIC	2597500							3.192													
RGOMES.SILVA/F.PROPRIA T	2597600							3.142													
SR.SILVA/F.PROPRIA TRIC	2597700								2.934												
J.GOMES/F.PROPRIA TRIC	2597900							3.200													
VB.SILVA/F.PROPRIA TRI	2598100							1.668													
RC.LETRINTA/F.PROPIA TRI	2598200						3.524														
A.RODRIGUES/F.PROPRIA TR	2598400							3.061													

ANEXO ÚNICO

TABELA DE VALOR VENAL DE VEÍCULOS - IPVA/2020




DESCRIÇÃO DO VEÍCULO	FAIXA	ANO DE FABRICAÇÃO																			
		2019	2018	2017	2016	2015	2014	2013	2012	2011	2010	2009	2008	2007	2006	2005	2004	2003	2002	2001	2000
M.FUSCO/F.PROPRIA TRI01	2598500						3.249														
OTAVIO DIAS/F.PROPRIA TR	2598700						3.624														
C.COSTA/F.PROPRIA TRI	2599100							20.520													
E.GIMENES/F.PROPRIA TRI	2599200						5.444														
E.SILVA/F.PROPRIA TRI	2599300						16.453														
A.BARTON/F.PROPRIA TRI	2599400						2.990														
R.SILVA/F.PROPRIA TRI3	2599500						3.651														
P.TOLEDO/F.PROPRIA TRI	2599700						2.280														
F.SILVA/F.PROPRIA MOTO	2599800						2.963														
I/QIANJIANG QJ250 3	2610700														2.799						
I/QIANJIANG SDW OUTLOOK	2611600									5.771											
I/QIANJIANG SUNDOWN 150	2611900									1.462											
YAMAHA/JOG TEEN	2650100															2.059	1.844	1.713	1.631	1.520	1.342
YAMAHA/FAZER YS250	2650200					9.406	8.916	8.385	7.605	6.942	6.471	5.662	5.283	5.274	4.831	4.552					
YAMAHA/FAZER YS250 LE	2650300							8.490			6.605	5.748	5.674	5.383							
YAMAHA/XTZ 250X	2650400										8.207	7.212	6.782								
YAMAHA/FZ6 FAZER S HG	2650500											18.079	17.721								
YAMAHA/FZ6 FAZER N HG	2650600											18.207	17.478								

515/555

ANEXO ÚNICO

TABELA DE VALOR VENAL DE VEÍCULOS - IPVA/2020




DESCRIÇÃO DO VEÍCULO	FAIXA	ANO DE FABRICAÇÃO																			
		2019	2018	2017	2016	2015	2014	2013	2012	2011	2010	2009	2008	2007	2006	2005	2004	2003	2002	2001	2000
YAMAHA/YS150 FAZER ED	2650800					6.305	6.175	5.952													
YAMAHA/YS150 FAZER SED	2650900	9.356	8.873	8.785	7.905	6.721	6.196	5.786													
YAMAHA/XT660Z TENERE ABS	2651000				26.845	24.760	23.886														
YAMAHA/YS150 FAZER PRO	2651100			12.414																	
I/GAS GAS ENDUCROSS 250	2660100																			8.381	6.945
I/GAS GAS ENDUCROSS 300	2660200																			8.265	
BYCRISTO/STAR TRICICLO	2670100					30.004		26.020	25.612	24.452	21.952	20.622	16.520		14.413	13.909	12.547	11.605	10.963	10.451	9.613
APRILIA/RALLY 50	2680100																				2.682
APRILIA/RS 50 RACING	2680200																				4.081
APRILIA/SR 50 WWW	2680300																				2.894
APRILIA/SR 50 RACING	2680400																				3.923
APRILIA/PEGASO 650	2680500																				8.665
G.MORTARI/F.PROPRRIA TRI	2701700									7.378											
TRIWAY/AGUIA L	2720000																			754	714
GAS GAS/ENDUCROSS 250	2750000														10.835						
I/MVK HALLEY 150	2770200														3.549	3.508					
I/LIFAN LF110 2G	2770400											2.312	2.212	2.148	2.031						
I/LIFAN LF150 T6	2771200														1.802						

516/555

ANEXO ÚNICO

TABELA DE VALOR VENAL DE VEÍCULOS - IPVA/2020



DESCRIÇÃO DO VEÍCULO	FAIXA	ANO DE FABRICAÇÃO																				
		2019	2018	2017	2016	2015	2014	2013	2012	2011	2010	2009	2008	2007	2006	2005	2004	2003	2002	2001	2000	
I/LIFAN MEGA LF110 2G	2771600														2.026							
I/LIFAN MEGA LF150 13	2771700														2.171							
I/LIFAN KASINSKI LF125-5	2772100											1.844	1.517	1.440								
I/LIFAN LF250 1	2772300											5.821										
I/LIFAN LF250 4	2772400											4.829										
I/LIFAN CARGO C200ZH	2772600									6.195	6.120											
I/LIFAN CARGO C200	2772700									8.229	8.093											
I/LIFAN LF 150-2	2774000								3.057													
DAELIM/ALTINO	2780000																			1.714		
SUNDOWN/WEB 100	2790000					3.400	3.024		2.714		2.148	1.937	1.762	1.684	1.570	1.497	1.456	1.404	1.333			
SUNDOWN/FIFTY 50	2790100																		1.434			
SUNDOWN/FIFTY 50 C	2790200																1.546	1.452				
SUNDOWN/MAX 125 SE	2790300						3.274	3.194	3.120	2.488	2.457	2.156	1.647	1.522	1.432	1.420	1.299	1.226				
SUNDOWN/MAX 125 SED	2790400					3.602		3.142	2.854	2.747	2.553	2.223	1.886	1.687	1.636	1.454	1.406	1.364				
SUNDOWN/HUNTER 125 SE	2790500									2.243		1.834	1.660	1.571	1.473	1.446	1.342	1.258				
SUNDOWN/FUTURE 125	2790700					4.379			4.021	3.507	2.748	2.644	2.370	2.246	2.235	1.969	1.885					
SUNDOWN/WEB 100 EVO	2790800									2.678	2.584	2.169	1.860	1.685	1.621							
SUNDOWN/HUNTER 90	2790900													1.334	1.199							

517/555

ANEXO ÚNICO

TABELA DE VALOR VENAL DE VEÍCULOS - IPVA/2020



DESCRIÇÃO DO VEÍCULO	FAIXA	ANO DE FABRICAÇÃO																			
		2019	2018	2017	2016	2015	2014	2013	2012	2011	2010	2009	2008	2007	2006	2005	2004	2003	2002	2001	2000
SUNDOWN/BLADE 250	2791000														4.763						
SUNDOW/STX MOTARD 200	2791200												2.936	2.746	2.492						
SUNDOWN/STX 200	2791300												3.033	2.891	2.845						
SUNDOWN/VBLADE 250	2791400												5.688	5.255							
SANDOWN/HUNTER 100	2791600								2.290		1.851		1.387	1.349							
SUNDOWN/STX 125	2791900												3.104								
SUNDOWN/STX MOTARD 125	2792000												3.557								
I/SUNDOWN OUTLOOK 150	2792300									1.825											
I/SUNDOWN V-BLADE 250CC	2792400									7.322											
I/XGJAO BULL RACER B31	2800900					5.842															
I/GUZZI CALIF. SPORT SPE	2820500																			18.951	
I/GUZZI V11 SPORT	2820800																				25.973
I/LONCIN LX250 8	2830200												6.174	5.978							
I/LONCIN LX110 3DI	2830300												1.880	1.874							
I/LONCIN LX250 8J	2830500												7.293	6.651							
I/LONCIN LX125 26	2830700												1.964	1.823							
I/LONCIN LX150 T C	2830900												3.019	2.896							
I/BENZHOJ JONNY TR150	2831900												2.538	2.358							

ANEXO ÚNICO

TABELA DE VALOR VENAL DE VEÍCULOS - IPVA/2020



DESCRIÇÃO DO VEÍCULO	FAIXA	ANO DE FABRICAÇÃO																				
		2019	2018	2017	2016	2015	2014	2013	2012	2011	2010	2009	2008	2007	2006	2005	2004	2003	2002	2001	2000	
I/BENZHOU JONNY 50	2832000						2.069	1.969	1.913													
I/BENZHOU NORTHS 250GTS	2832500											5.800										
I/BENZHOU YY150T 25	2832700							4.156		4.000												
I/BENZHOU YY125T 25	2832800								3.720													
I/BENZHOU ALANMOTORS BEE	2833000					5.243				1.947												
I/LONCIN US1 BLITZ	2834000								2.480													
I/MVK MA 125 GY	2840000														2.085	1.962						
I/MVK MA 125 7	2840100														2.315	2.187		1.989				
I/MVK MA 100 3B	2840200														1.606	1.493						
I/MVK MA 100 3	2840300														1.977	1.706		1.533				
HONDA/CG 150 TITAN EX	2853000							5.275														
I/ZONGSHEN REV 250 POPIN	2853100							6.064														
MOTTUS/MOTTOCA SX	2870000												1.291	1.087	1.022	973	825					
I/BUELL XB12X	2880100												16.597	15.645	14.491	13.221						
I/BUELL XB12SS	2880200												18.222	16.704	16.352	14.296						
I/BUELL XB12S	2880300													16.383	15.891	13.594						
I/BUELL XB12R	2880400												18.168	16.881	16.407							
I/BUELL XB9SX	2880500												16.705	15.765	15.739	13.747						

ANEXO ÚNICO

TABELA DE VALOR VENAL DE VEÍCULOS - IPVA/2020



DESCRIÇÃO DO VEÍCULO	FAIXA	ANO DE FABRICAÇÃO																				
		2019	2018	2017	2016	2015	2014	2013	2012	2011	2010	2009	2008	2007	2006	2005	2004	2003	2002	2001	2000	
I/BUPELL XB12SCG	2880600												17.941	16.790								
I/BUPELL 1125R	2880900												21.219									
I/LEOPARD HT 250RR	2911300							7.537														
I/LEOPARD HB 125	2911400												3.220									
I/JINBAWANG JBW200 6A	2930100												3.386									
I/INDIAN CHIEF VINTAGE	2940000									78.834												
I/LML STAR DELUXE 150-4S	2940100									9.696												
I/LML STAR DELUXE 200-4S	2940200								7.160													
I/INDIAN VINTAGE LE	2940300							64.104														
I/LML STAR 125 4S CVT	2940400						9.014	8.486														
I/LML STAR 200-4S	2940500								6.951													
INDIAN/CHIEF CLASSIC	2940700				57.950	52.126																
INDIAN/CHIEF VINTAGE	2940800			64.851	63.127	58.413																
INDIAN/SCOUT	2940900			40.158	39.182	37.747																
INDIAN/CHIEF ROADMASTER	2941000				78.854																	
INDIAN/CHIEF CHIEFTAIN	2941100				71.611																	
INDIAN/CHIEF SPRINGFIELD	2941200			67.921																		
I/VICTORY JACKPOT CRUISE	2960300										31.535											

520/555

ANEXO ÚNICO

TABELA DE VALOR VENAL DE VEÍCULOS - IPVA/2020



DESCRIÇÃO DO VEÍCULO	FAIXA	ANO DE FABRICAÇÃO																			
		2019	2018	2017	2016	2015	2014	2013	2012	2011	2010	2009	2008	2007	2006	2005	2004	2003	2002	2001	2000
I/INDIAN SCOUT	2970900			39.037																	
I/INDIAN SCOUT BOBBER	2971000		44.339																		
CR.VIEIRA/F.PROPRIA TRI	2990000							2.666													
M.GONCALVES/F.PROPRIA TR	2990300						2.136														
HECKMANN2/F.PROPRIA TRI	2990400						2.353														
D.ZERBINI/F.PROPRIA TRI	2990600						2.353														
BMW/S1000R	2990700				46.936	41.271															
BMW/S1000 RR	2990800	72.150	67.485	64.220	61.407	59.288															
E.MACHADO/F.PROPRIA TRI	2990900						2.020														
M.ANTONIO/F.PROPRIA TRI	2991000						2.330														
C.MIGUEL/F.PROPRIA TRI	2991200					3.928															
I.DA SILVA/F.PROPRIA TRI	2991400					4.007															
J.FERNANDES/F.PROPRIA TR	2991500						5.436														
J.BUENO/F.PROPRIA TRI	2991600						2.961														
J.LISBOA/F.PROPRIA TRI	2991700					3.051															
A.LOPES/F.PROPRIA TRI	2991800					3.051															
R.OLIVEIRA/F.PROPRIA MT	2991900					3.051															
L.CORREA/F.PROPRIA TRI	2992100					7.154															

521/555

ANEXO ÚNICO


TABELA DE VALOR VENAL DE VEÍCULOS - IPVA/2020



DESCRIÇÃO DO VEÍCULO	FAIXA	ANO DE FABRICAÇÃO																				
		2019	2018	2017	2016	2015	2014	2013	2012	2011	2010	2009	2008	2007	2006	2005	2004	2003	2002	2001	2000	
A.ANGELO/F.PROPR A TRI	2992200						3.026															
C.PACHECO/F.PROPR IA TRI	2992300					3.051																
R.HECKMANN/F.PRO PRIA TRI	2992500					3.051																
A.GUZ/F.PROPR IA TRI	2992600				4.555																	
C.EDUARDO/F.PROPR IA MT	2992700					3.785																
A.SOARES/F.PROPR A TRI	2992900								1.960													
L.FILIFE/F.PROPR IA TRI	2993000				2.746																	
J.NUNES/F.PROPR IA TRI	2993400						2.342															
C.FRAGOSO/F.PROPR IA TRI	2993600			2.832																		
I/SANDI BRAVAX BX250	3000000			7.263		5.649																
I/SICHUAN TOP 50	3000100					2.966																
MULLER/TR 18	3010000	10.320								1.703				1.437								
BRAMONT/GARINI GR125 T3	3010500												2.439									
I/YINXIANG IROS MOVING	3030400								3.737	3.229		2.981										
I/YINXIANG IROS ACTION	3030500								1.865		1.570											
IROS/ONE125 ES	3031300							3.193	2.975													
IROS/MOVING125 ES	3031400							2.804	2.636													
BRAVAX/BX150	3031600						3.386															

ANEXO ÚNICO


TABELA DE VALOR VENAL DE VEÍCULOS - IPVA/2020



DESCRIÇÃO DO VEÍCULO	FAIXA	ANO DE FABRICAÇÃO																				
		2019	2018	2017	2016	2015	2014	2013	2012	2011	2010	2009	2008	2007	2006	2005	2004	2003	2002	2001	2000	
I/VENTO PHANTON R4I	3040000															3.966						
I/VENTO V THUNDER XL	3040200							9.186	8.481		6.533	6.156										
CERON/F.PROPRIA TRIC	3050900															1.606						
ZARDO/F.PROPRIA TRIC	3051300																1.460					
HISSANO/F.PROPRIA TRIC	3051400																1.531					
YOSHIHITO/F.PROPRIA TRIC	3051500																1.446					
ZAKIA/F.PROPRIA TRIC	3051600																1.447					
CASASANTA/F.PROPRIA TRIC	3051700																1.462					
YOSHIMUNE/F.PROPRIA TRIC	3051800																1.467					
ALZIRO/F.PROPRIA TRIC	3051900																1.463					
EVANGELISTA/F.PROPRIA TR	3052000																1.436					
SANTA ROSA/F.PROPRIA TRI	3052100																1.464					
BOHRER/F.PROPRIA TRIC	3052200																1.497					
MELLO/F.PROPRIA TRIC	3052300																1.474					
EIS/F.PROPRIA MOTO	3052400															1.269						
FARIAS/F.PROPRIA TRIC	3052500																1.456					
IVAN/F.PROPRIA TRIC	3052600															1.328						
VALDENIR/F.PROPRIA TRIC	3052700															1.431						

ANEXO ÚNICO

TABELA DE VALOR VENAL DE VEÍCULOS - IPVA/2020



DESCRIÇÃO DO VEÍCULO	FAIXA	ANO DE FABRICAÇÃO																				
		2019	2018	2017	2016	2015	2014	2013	2012	2011	2010	2009	2008	2007	2006	2005	2004	2003	2002	2001	2000	
KRUEGER/F.PROPRIA TRIC	3052800															1.326						
VALDENIR/F.PROPRIA TRIC2	3052900															1.438						
FIORIO/F.PROPRIA TRIC	3054400															1.379						
KAZMIERSKI/F.PROPRIA TRI	3054700															1.328						
TAMOYO/F.PROPRIA TRIC	3054800															1.327						
EDICARLOS/F.PROPRIA TRIC	3054900															1.432						
MASCHIO/F.PROPRIA TRIC	3055700															1.330						
FABRI/F.PROPRIA TRIC	3056400															1.507						
ZAVATSKI/F.PROPRIA TRIC	3058900															1.565						
BRUGNOLO/F.PROPRIA TRIC	3059600															1.586						
CHALUSNHAK/F.PROPRIA TRI	3059700														1.953							
RAMIRES/F.PROPRIA TRIC	3059800																1.457					
I/SHINERAY XY 150 ZH	3070000											4.562	3.852	3.701								
I/SHINERAY XY 125 14	3070200							2.441	2.241	2.209	2.090		1.924									
I/SHINERAY XY 250 5	3070300					7.159	6.663	6.520	6.408	5.758	5.572	5.435	5.131	4.933								
I/SHINERAY XY 150 5	3070400					4.361	4.005	3.662	3.588	3.326	2.884	2.648	2.542	2.335								
I/SHINERAY XY 110 V	3070700									2.123	1.900	1.855	1.790									
I/SHINERAY XY 150 GY	3070800					4.028	3.433	3.387	2.982	2.914		2.471	2.370	2.167								

ANEXO ÚNICO

TABELA DE VALOR VENAL DE VEÍCULOS - IPVA/2020




DESCRIÇÃO DO VEÍCULO	FAIXA	ANO DE FABRICAÇÃO																			
		2019	2018	2017	2016	2015	2014	2013	2012	2011	2010	2009	2008	2007	2006	2005	2004	2003	2002	2001	2000
I/SHINERAY XY 200 5	3070900								3.831	3.396		3.238	3.097								
I/SHINERAY MVK XY150 1	3071000									2.879	2.149		2.046	1.762							
I/SHINERAY MVK XY110 2	3071100										2.000		1.769	1.576	1.547						
I/SHINERAY MVK XY150 2	3071200									2.742	2.566		2.311	2.145							
I/SHINERAY MVK XY200 1	3071300												3.252	3.043							
I/SHINERAY MVK XY125 1	3071400												1.920	1.821							
I/SHINERAY XY 200 III	3071600												3.955	3.727							
I/SHINERAY XY 50 Q	3071700						2.358	2.164		1.853	1.596	1.400	1.356		1.140						
I/SHINERAY WINER 125	3071900													1.742							
I/SHINERAY BOGUSSEI M150	3072000													2.128							
I/SHINERAY BOGUSSEI W110	3072100													1.682							
I/SHINERAY XY 50 Q 2	3072300					2.512	2.311	2.123	1.980			1.424									
I/SHINERAY XY125-14A	3072600					3.845	3.563	3.276													
I/SHINERAY XY200-5A	3072700						6.904		6.284	5.889											
I/SHINERAY XY50Q PHOENIX	3072800						2.818	2.517	2.503	2.357											
SHINERAY/50Q	3073200	4.854	4.445	4.326	3.314	3.016															
SHINERAY/XY150-8	3074100				4.658	4.009															
SHINERAY/XY150GY-6A	3074200		5.369	5.212																	

525/555

ANEXO ÚNICO


TABELA DE VALOR VENAL DE VEÍCULOS - IPVA/2020



DESCRIÇÃO DO VEÍCULO	FAIXA	ANO DE FABRICAÇÃO																				
		2019	2018	2017	2016	2015	2014	2013	2012	2011	2010	2009	2008	2007	2006	2005	2004	2003	2002	2001	2000	
SHINERAY/XY125-6A	3074300	5.745			5.151																	
HONDA/CG FUCAM ADVENTURE	3080000											3.652	3.217	2.997	2.923	2.854	2.573	2.438				2.052
HONDA/CG FUCAM ADVTF129	3080100																			4.749		
HONDA/CG FUCAM ADVT 126	3080200											8.224	7.757	7.205						5.471	5.147	4.941
YAMAHA/YBR FUCAM ADV 129	3080300												7.208	7.050		6.293						
BRAMONT/GARINI GR150 T3	3100000														2.319	2.108						
BRAMONT/GARINI GR150 U	3100100														2.516	2.233						
BRAMONT/GARINI GR125 Z	3100200														1.751	1.673						
BRAMONT/GARINI GR08 T4	3100300														2.029	1.813						
BRAMONT/GARINI GR150 P	3100400														3.166	3.073						
BRAMONT/EVADER EV100M	3100500														2.152	1.994						
BRAMONT/GARINI GR125 U	3101000														1.736							
BRAMONT/TRIUMPH DAYT 675	3101500											20.434	19.244	17.904								
BRAMONT/HUSQVA RNA TE 510	3101600												12.729	12.000								
BRAMONT/HUSQVA RNA SM 610	3101800													13.057								
BRAMONT/HUSQVA RNA SM510R	3101900												13.752	12.484								
BRAMONT/TRIUMPH TIG 1050	3102100											20.426	19.993									
BRAMONT/TRIUMPH SPTR1050	3102400											21.021	20.388									

ANEXO ÚNICO


TABELA DE VALOR VENAL DE VEÍCULOS - IPVA/2020



DESCRIÇÃO DO VEÍCULO	FAIXA	ANO DE FABRICAÇÃO																				
		2019	2018	2017	2016	2015	2014	2013	2012	2011	2010	2009	2008	2007	2006	2005	2004	2003	2002	2001	2000	
BRAMONT/GARINI GR125 U2	3103100													1.736								
BRAMONT/TRIUMPH STREET T	3103700											17.171										
MV AGUSTA/F4 RR	3105200						57.350															
MV AGUSTA/F4	3105300					41.650	37.718															
MV AGUSTA/RIVALE 800	3105400					34.496	31.339															
MV AGUSTA/F3 800	3105500						36.563															
TRIUMPH/TIGER 800 XR	3105600	37.201	35.826																			
TRIUMPH/TIGER 800 XCA	3105700	48.451	47.457																			
TRIUMPH/TIGER 800 XRXLRH	3105800	41.969	40.899																			
TRIUMPH/TIGER 800 XCX	3105900	44.525	42.319			33.958																
TRIUMPH/TIGER 1200 XCA	3106000	74.152	72.554																			
TRIUMPH/TIGER 1200 XR	3106100		50.566																			
TRIUMPH/TIGER 1200 XCX	3106200	61.965	59.654																			
TRIUMPH/BONNEVILLE T100B	3106300	35.662	34.956																			
TRIUMPH/BOBBER BLACK	3106400	43.254																				
TRIUMPH/BONNEVILLE T120A	3106500	43.090																				
TRIUMPH/STREET TWIN	3106600	33.054																				
TRIUMPH/SPEED TWIN	3106700	40.054																				

ANEXO ÚNICO

TABELA DE VALOR VENAL DE VEÍCULOS - IPVA/2020



DESCRIÇÃO DO VEÍCULO	FAIXA	ANO DE FABRICAÇÃO																			
		2019	2018	2017	2016	2015	2014	2013	2012	2011	2010	2009	2008	2007	2006	2005	2004	2003	2002	2001	2000
TRIUMPH/STREET SCRAMBLER	3106800	37.152																			
TRIUMPH/SCRAMBLER 1200XE	3107000	49.655																			
I/WUYANG WY 125 ESD PLUS	3110100									1.819		1.607									
I/WUYANG WY 125 ESD	3110200										2.071	1.935	1.702								
I/WUYANG WY 150 EX	3110300								2.638	2.612	2.533	2.386	2.168								
I/WUYANG BIRELLIBW125 12	3110600											1.950									
I/WUYANG WY200ZH	3111400						7.997		7.129	6.893	6.637										
I/WUYANG WY50QT 2	3111500						2.314	2.125	1.800		1.611										
I/WUYANG WY48Q-2	3111700					2.133	2.032	1.934													
I/LUOJIA LJ110 10	3130000														1.720						
I/LUOJIA LJ125-6	3130100											1.872	1.652	1.551							
I/LUOJIA LJ150-2MI ZAFAS	3130300										2.529	2.337	2.050								
I/LUOJIA LJ150-7MIZADRAG	3130400											4.237									
I/LUOJIA LJ125 MIZA EASY	3130500											2.066	1.756								
M.FAUST/F.PROPRIA TRIC	3140600															1.330					
C.STIVAL/F.PROPRIA TRIC	3140700														1.721						
A.PEREIRA/F.PROPRIA TRIC	3141000														1.940						
GILNEI VEIGA/F.PROPRIA T	3141100														1.760						

ANEXO ÚNICO


TABELA DE VALOR VENAL DE VEÍCULOS - IPVA/2020



DESCRIÇÃO DO VEÍCULO	FAIXA	ANO DE FABRICAÇÃO																			
		2019	2018	2017	2016	2015	2014	2013	2012	2011	2010	2009	2008	2007	2006	2005	2004	2003	2002	2001	2000
V.SCHWARTZ/F.PROPRIA TRI	3141200														1.698						
LUIZ ADUR/F.PROPRIA TRIC	3141300														1.693						
R.HECKMANN/F.PROPRIA TRI	3143300					4.388									2.124						
H.PEREIRA/F.PROPRIA TRIC	3143700														1.947						
E.MACIEL/F.PROPRIA TRIC	3144000														2.775						
O.VALVERDE/F.PROPRIA TRI	3144600														2.641						
E.GOMES/F.PROPRIA TRIC	3145000														2.569						
J.SCHWARTZ/F.PROPRIA TRI	3145400														2.917						
VOLNEI BUSS/F.PROPRIA TR	3145800														2.061						
COPRUCHINSKI/F.PROPRIA T	3145900														2.188						
M.NOBREGA/F.PROPRIA TRIC	3146300														2.493						
BANAK WEISS/F.PROPRIA TR	3146400														2.705						
M.CHARKOSKI/F.PROPRIA TR	3146500														3.028						
DAL PRA/F.PROPRIA TRIC	3146600														2.735						
O.RODELLA/F.PROPRIA TRIC	3146900														2.950						
D.BENGUELLA/F.PROPRIA TR	3147100															1.725					
H.MELO/F.PROPRIA TRIC	3147200																1.563				
M.BENGUELLA/F.PROPRIA TR	3147300																1.883				

ANEXO ÚNICO

TABELA DE VALOR VENAL DE VEÍCULOS - IPVA/2020

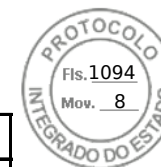


DESCRIÇÃO DO VEÍCULO	FAIXA	ANO DE FABRICAÇÃO																			
		2019	2018	2017	2016	2015	2014	2013	2012	2011	2010	2009	2008	2007	2006	2005	2004	2003	2002	2001	2000
CLAUDINEI/F.PROPR IA TRIC	3147900														2.822						
M.TOCHETTO/F.PRO PRIA TRI	3148100														2.198						
F.MASSARO/F.PROPR RIA MOTO	3148300														2.807						
VICTOR COHEN/F.PROPRIA T	3148900														2.599						
ELIAS MOTA/F.PROPRIA TRI	3149200														2.316						
I/JIANGSU DM 800 W XSG	3160000													1.649	1.544						
I/JIANGSU DM 500 W GY	3160100													1.479	1.429						
I/JIANGSU DM 500 W XGW	3160200													1.638	1.588						
I/JIANGSU DM 500 W P10	3160400													1.670							
I/JIANGSU DM 1000 W P09	3160500													1.959							
I/XINLING NG XL200ZH-D	3161100										5.684										
I/XINLING SPIRIT 50	3161300						2.020	1.923	1.731	1.718											
I/XINLING BULL GS 125	3161600							2.392	2.278												
I/XINLING BULL RACY 125	3161700							2.587	2.463												
I/XINLING BULL RACE GTR	3162200					8.721	7.649														
I/XINLING BULL RACE GTX	3162400					9.322	9.120														
RIGUET/TRC 01	3170000	32.035			27.102		22.769	22.021	21.794	17.661	16.387	15.235	14.162								
BUENO/TRICICAR CARGARCO1	3180000													5.358							

530/555

ANEXO ÚNICO

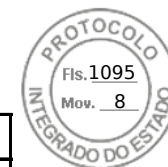
TABELA DE VALOR VENAL DE VEÍCULOS - IPVA/2020



DESCRIÇÃO DO VEÍCULO	FAIXA	ANO DE FABRICAÇÃO																				
		2019	2018	2017	2016	2015	2014	2013	2012	2011	2010	2009	2008	2007	2006	2005	2004	2003	2002	2001	2000	
BUENO/TRICICLO PAS RC 01	3180100							25.464														
BUENO/MOTO MS JBR 125PAS	3180300			4.410	4.235																	
I/JMSTAR NORTHSTAR 250T	3190900											7.930										
I/JMSTAR JSD2000 DQT	3191000										4.767											
KIN MOTORS/EL 350 ST	3200000									1.453			1.230									
I/CTM GREEN EASY	3210300													1.477								
I/CTM GREEN RUNNER	3210400													1.751								
I/CTM GREEN SPORT	3210500												2.218	2.004								
I/CTM GREEN SAFARI	3210600													2.154								
I/CHITUMA DRESSER 150DB	3211000													2.154								
I/CHITUMA DRESSER 200DB	3211100													3.119								
I/CHITUMA DRESSER 200DC	3211200													2.600								
I/CHITUMA DRESSER 150DC	3211300													2.581								
I/TIANHENG KAHENA 125K T	3220200												2.323									
I/FYM FY150 3	3230000												2.120	2.024								
I/FYM FY250	3230100											5.760	4.820	4.643	4.082							
I/FYM FY125 20	3230200													3.864	3.338							
I/FYM FY125 19	3230400												1.890	1.737	1.667							

ANEXO ÚNICO

TABELA DE VALOR VENAL DE VEÍCULOS - IPVA/2020



DESCRIÇÃO DO VEÍCULO	FAIXA	ANO DE FABRICAÇÃO																			
		2019	2018	2017	2016	2015	2014	2013	2012	2011	2010	2009	2008	2007	2006	2005	2004	2003	2002	2001	2000
I/FYM FY100 10A	3230500												1.433	1.382							
I/FYM FY150T 18	3230800												2.783	2.438							
I/FYM FY125T-13A	3231000									3.946											
I/DAYUN DY 110 6	3240700									3.314	2.743	2.544	2.215								
I/DAYUN DY 150 7	3240800										4.698	4.365	3.911								
I/DAYUN DY 150 9	3240900										3.423	3.292	2.833								
I/DAYUN DY 250 2	3241000													4.770							
I/DAYUN DY125T 10	3241100												3.326								
I/DAYUN DY150 ZH	3241200												4.790		4.387						
I/DAYUN DY 200 ZH	3241300										7.454	6.988	6.675								
I/DAYUN DY 150GY 5	3241400													3.839							
I/DAYUN DY200 ZH	3241500									7.969											
ADVENTURE/TORNADO 1.8A01	3250000				10.243							7.028	6.499								
I/YINGANG YG50QT-3	3260000													1.222		1.175					
I/YINGANG YG110-C	3260300													2.966	2.649						
I/YINGANG YG150T-15	3260400														3.926	3.553					
I/YINGANG US1 2	3261200										2.287										
I/YINGANG US1 1	3262100										2.429										

ANEXO ÚNICO

TABELA DE VALOR VENAL DE VEÍCULOS - IPVA/2020




DESCRIÇÃO DO VEÍCULO	FAIXA	ANO DE FABRICAÇÃO																				
		2019	2018	2017	2016	2015	2014	2013	2012	2011	2010	2009	2008	2007	2006	2005	2004	2003	2002	2001	2000	
I/YINGANG YG50QT	3262200										1.616											
I/YINGANG PROTORK HD200P	3262300								2.603	2.491												
I/YINGANG PROTORK HD200	3262400								7.130	1.809												
I/YIANGANG PROTORK HD200	3263100								8.217													
I/YINGANG US1 INEW	3263300								2.383													
STOPACHOLI/F.PROPRIA TRI	3280300														2.583							
CASELLAS/F.PROPRIA TRIC	3280400														2.275							
E.TABORDA/F.PROPRIA TRIC	3280500														2.308							
B.MAYER/F.PROPRIA TRICIC	3280600														2.839							
V.CABRINI/F.PROPRIA MOTO	3280800														2.057							
F.ZIEMER/F.PROPRIA TRIC	3281100														2.308							
S.ANDRADE/F.PROPRIA TRIC	3281200															1.758						
RAMAO BETIM/F.PROPRIA TR	3281300														2.574							
ALAN AFONSO/F.PROPRIA TR	3281400														2.306							
A.BONILHA/F.PROPRIA TRIC	3281500													2.474								
J.RAMIREZ/F.PROPRIA TRIC	3281600														2.867							
C.GURAL/F.PROPRIA TRICIC	3281700														2.302							
E.CZELUJINSKI/F.PROPRIA	3281800													3.185								

533/555

ANEXO ÚNICO

TABELA DE VALOR VENAL DE VEÍCULOS - IPVA/2020



DESCRIÇÃO DO VEÍCULO	FAIXA	ANO DE FABRICAÇÃO																				
		2019	2018	2017	2016	2015	2014	2013	2012	2011	2010	2009	2008	2007	2006	2005	2004	2003	2002	2001	2000	
A.CASTELLEN/F.PROPRIA TR	3282100														2.074							
S.CARNEIRO/F.PROPRIA TRI	3282400													2.960								
ILDEFONSO/F.PROPRIA TRIC	3282500													3.096								
L.SIQUEIRA/F.PROPRIA TRI	3282600													3.361								
ADELI ASSIS/F.PROPRIA TR	3282900													2.785								
C.ZEQUIM/F.PROPRIA TRIC	3283100														2.274							
JADILSON/F.PROPRIA TRIC	3283600														2.481							
M.ARANTES/F.PROPRIA TRIC	3283900																1.397					
LUCIA RETKA/F.PROPRIA TR	3284000														2.601							
M.CASTILHO/F.PROPRIA TRI	3284200														2.924							
J.FERREIRA/F.PROPRIA TRI	3284900															2.722						
A.SOBRINHO/F.PROPRIA TR	3285400														3.091							
M.CHAVES/F.PROPRIA MOTO	3285500														2.972							
L.FRANCO/F.PROPRIA TRIC	3285700														2.996							
A.PAULA/F.PROPRIA TRIC	3286100														3.060							
G.BONIFACIO/F.PROPRIA M	3286200														3.202							
J.MARTINS/F.PROPRIA TRIC	3286300														3.100							
V.SILVA/F.PROPRIA TRIC	3286400														2.908							

ANEXO ÚNICO

TABELA DE VALOR VENAL DE VEÍCULOS - IPVA/2020



DESCRIÇÃO DO VEÍCULO	FAIXA	ANO DE FABRICAÇÃO																				
		2019	2018	2017	2016	2015	2014	2013	2012	2011	2010	2009	2008	2007	2006	2005	2004	2003	2002	2001	2000	
R.GEORGII/F.PROPRIA TRIC	3286600															1.586						
M.TANZAWA/F.PROPRIA MOTO	3286700													2.426								
D.BASILIO/F.PROPRIA TRIC	3286800														1.898							
A.MARIANI/F.PROPRIA TRIC	3286900														1.504							
S.LEITE/F.PROPRIA TRIC	3287000													2.430								
S.SILVA/F.PROPRIA TRIC	3287100													2.547								
N.CASTRO/F.PROPRIA TRIC	3287200													2.949								
A.GLITZ/ F.PROPRIA TRIC	3287700													3.152								
HUPALOVSKI/F.PROPRIA TRI	3288000													3.198								
CARAVELO/F.PROPRIA TRIC	3288100													2.949								
A.LASS/ F.PROPRIA TRIC	3288400													2.461								
F.ALBERS/F.PROPRIA TRIC	3288500													2.962								
E.VINHAES/F.PROPRIA TRI	3288600													2.509								
ELIANDRO/F.PROPRIA TRIC	3288700													3.075								
G.VIEIRA/F.PROPRIA TRIC	3288800													3.016								
P.HANDA/F.PROPRIA TRIC	3289000													3.006								
D.NOGUEI/F.PROPRIA TRIC	3289100													1.644								
STASCZYZ/F.PROPRIA TRIC	3289200													1.519								

ANEXO ÚNICO

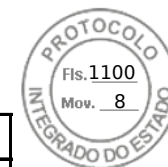
TABELA DE VALOR VENAL DE VEÍCULOS - IPVA/2020



DESCRIÇÃO DO VEÍCULO	FAIXA	ANO DE FABRICAÇÃO																				
		2019	2018	2017	2016	2015	2014	2013	2012	2011	2010	2009	2008	2007	2006	2005	2004	2003	2002	2001	2000	
J.MATULA/ F.PROPRIA MOTO	3289400													3.098								
P.COELHO/ F.PROPRIA TRIC	3289500													3.031								
J.JENSEN/ F.PROPRIA TRIC	3289600													2.601								
R.ABREU/ F.PROPRIA TRIC	3289700													3.184								
J.BERNAR/ F.PROPRIA TRIC	3289800													3.136								
I/JONWAY JONNY ATLAN 150	3300600													3.681								
I/JONWAY YY300T6 INFINI	3302200					11.835																
I/LIFENG MVK FU 300 1	3310000											7.117	6.494									
I/LIFENG MVK FU 240 2	3310100									6.637	6.429		5.346									
I/LIFENG MVK FU 320 1	3310400							11.524			9.475											
I/LIFENG MVK FU 320 3	3310500										8.830	8.713										
I/LIFENG MVK FU 320 4	3310600											8.962										
I/LIFENG MVK FU 320 5	3310700											8.599										
I/CHONGQING MVK BLACKSTA	3311000												2.837									
BUELL/XB12X	3370000												16.687									
BUEL/XB9SX	3370200											17.396	17.053									
I/BUELL BLAST	3370500										16.413											
I/CIXI ASIAMOTOS RS125	3420000												2.317									

ANEXO ÚNICO

TABELA DE VALOR VENAL DE VEÍCULOS - IPVA/2020



DESCRIÇÃO DO VEÍCULO	FAIXA	ANO DE FABRICAÇÃO																			
		2019	2018	2017	2016	2015	2014	2013	2012	2011	2010	2009	2008	2007	2006	2005	2004	2003	2002	2001	2000
I/CIXI ASIAMOTOS SR200	3420100												2.771								
I/CIXI ASIAMOTOS C250V	3420200												4.754								
ASIAMOTOS/RS 125	3420300										3.430										
I/SUNHOU 250 4	3450000													4.610							
I/LINZHI OMOTO HTC250-4	3480000												3.006								
I/LINZHI OMOTO RACING200	3480200												4.489								
I/LINZHI XB 200 ZHC	3480700												3.966								
I/LINZHI CARGO C-200ZH	3480800									7.568	6.902	6.502									
I/LINZHI CARGO C-200	3480900											6.252									
I/LINZHI CARGO 200	3481000								8.780	8.279	7.650										
I/MEITIAN MOTOCAR MCA150	3490100										6.318										
I/MEITIAN MOTOCAR MCF150	3490200										7.010										
I/BASHAN JONNY HYPE 110	3520000									2.382		1.917	1.858	1.760	1.667						
I/BASHAN MIRAGE SPORT 20	3520200													6.350	5.917						
I/BASHAN DRIZ TOP 125	3520300														2.256						
I/BASHAN DRIZ TOP 125 P	3520400														2.682						
I/GLOBALSTRONG KC119 WC	3521300														5.668						
I/BASHAN GSPB 008	3522200														5.036						

ANEXO ÚNICO

TABELA DE VALOR VENAL DE VEÍCULOS - IPVA/2020



DESCRIÇÃO DO VEÍCULO	FAIXA	ANO DE FABRICAÇÃO																			
		2019	2018	2017	2016	2015	2014	2013	2012	2011	2010	2009	2008	2007	2006	2005	2004	2003	2002	2001	2000
I/BASHAN JONNY HYPE 50	3522300							2.091	2.046	1.917											
I/BASHAN TB150	3522400										2.571										
I/BASHAN QUICK 150	3522500								6.059	5.933											
I/BASHAN TB200	3522600							6.437			5.029										
I/BASHAN TB250	3522700							7.724			5.975										
I/BASHAN JOY 50	3523000										1.834										
I/DAJIANG DJ150-5	3523100										3.555										
I/DAJIANG DJ110-7	3523200									3.112											
I/BASHAN TEXAS 150	3523300									5.204	4.876										
I/BASHAN TC250	3524300									9.346											
I/BASHAN RACER 150	3524500									4.268	3.975										
I/BASHAN NAKED 150	3525700									4.537	4.534										
I/JINLING JLA 923E-1	3525900									12.944											
I/BASHAN NEW QUICK 150	3526200									3.104											
I/BASHAN BULL LIV125	3529500			4.585																	
HAOBAO/HB 110-3	3530000										2.006	1.931	1.799								
HAOBAO/HB 125-9	3530100										2.689	2.561	2.146	2.021							
HAOBAO/HB 150-T	3530200										2.962	2.830	2.476								

ANEXO ÚNICO

TABELA DE VALOR VENAL DE VEÍCULOS - IPVA/2020



DESCRIÇÃO DO VEÍCULO	FAIXA	ANO DE FABRICAÇÃO																				
		2019	2018	2017	2016	2015	2014	2013	2012	2011	2010	2009	2008	2007	2006	2005	2004	2003	2002	2001	2000	
HAOBAO/HB 150	3530300									3.102	2.718	2.499	2.447									
HAOBAO/HB50Q	3530400									1.854												
I/LANDUN LD 150ZH	3540100													2.805								
I/SHANDONG LANDUM 250	3540500								6.555													
I/HAOJIN HJ125 9	3550000													2.540								
I/HAOJIN HJ110 8	3550100													1.680								
I/HAOJIN HJ100T A	3550200													1.694								
I/HAOJIN HJ125 7B	3550300												2.263	2.176								
I/ZHEJIANG CHOPPER COBRA	3560100													6.723								
F.MESSIAS/ F.PROPRIA MOT	3580000													3.117								
A.BALSANI/ F.PROPRIA MOT	3580100													2.599								
J.BRENNER/ F.PROPRIA TRI	3580200														1.776							
D.SANTOS/ F.PROPRIA TRIC	3580500													2.589								
S.BETES/ F.PROPRIA TRIC	3580700													2.968								
J.SILVA/ F.PROPRIA TRIC	3580800													3.271								
CHIQUINATO/ F.PROPRIA TR	3580900													2.995								
L.SANTOS/ F.PROPRIA TRIC	3581000													3.471								
J.DUARTE/ F.PROPRIA TRIC	3581100													3.096								

ANEXO ÚNICO

TABELA DE VALOR VENAL DE VEÍCULOS - IPVA/2020



DESCRIÇÃO DO VEÍCULO	FAIXA	ANO DE FABRICAÇÃO																			
		2019	2018	2017	2016	2015	2014	2013	2012	2011	2010	2009	2008	2007	2006	2005	2004	2003	2002	2001	2000
CL.LIMA/ F.PROPRIA TRIC	3581300													2.580							
V.FRANCO/ F.PROPRIA TRIC	3581600													2.709							
S.ARAUJO/ F.PROPRIA TRIC	3581700													2.960							
BORINELLI/ F.PROPRIA TRI	3581800													2.561							
HIROYUKI/ F.PROPRIA MOTO	3582100													3.153							
P.HANDA2/ F.PROPRIA TRIC	3582200													2.922							
RIC.ANT/ F.PROPRIA TRIC	3582500													3.261							
PEDR.ANT/ F.PROPRIA TRIC	3582600													3.209							
PRESTUPA/ F.PROPRIA TRIC	3582700													3.221							
A.PUGIOLI/ F.PROPRIA TRI	3582800													2.521							
LAZZARI/ F.PROPRIA TRIC	3582900													27.979							
E.GUEDES/ F.PROPRIA TRIC	3583600													3.104							
A.BEAL/ F.PROPRIA TRIC	3583700													2.275							
R.QUADROS/ F.PROPRIA TRI	3584400														2.366						
J.FREIRES/ F.PROPRIA MOT	3584800													1.807							
A.NERY/ F.PROPRIA MOTO	3584900													2.758							
W.FRANCO/ F.PROPRIA TRIC	3585000													3.261							
M.HELMANN/ F.PROPRIA TRI	3585100													3.340							

ANEXO ÚNICO

TABELA DE VALOR VENAL DE VEÍCULOS - IPVA/2020



DESCRIÇÃO DO VEÍCULO	FAIXA	ANO DE FABRICAÇÃO																				
		2019	2018	2017	2016	2015	2014	2013	2012	2011	2010	2009	2008	2007	2006	2005	2004	2003	2002	2001	2000	
H.RENZ/ F.PROPRIA MOTO	3585200													2.586								
J.MAZETI/ F.PROPRIA MOTO	3586100													2.871								
CASTELARI/ F.PROPRIA TRI	3586300													2.603								
G.BARAN/ F.PROPRIA TRIC	3587000													3.349								
L.RIBAS/ F.PROPRIA TRIC	3587300													3.225								
I.TEODORO/ F.PROPRIA TRI	3587400													3.398								
E.GASPAR/F.PROPRI A TRIC	3587900													3.243								
OSMAR SAN/F.PROPRIA TRIC	3588000													2.980								
E.A.GOMES/F.PROPR IA TRIC	3588300													2.476								
D.PANCOTTI/F.PROPR IA TRI	3588500													3.334								
C.REY/F.PROPRIA TRIC	3588600													2.527								
DALMONIR/F.PROPR IA TRIC	3588800													3.074								
HIL GOMES/F.PROPRIA TRIC	3588900													3.300								
NAIR PAES/F.PROPRIA TRIC	3589100													3.217								
C.R.KUGLER/F.PROPR IA TRI	3589200													2.512								
JOSE SOUZA/F.PROPRIA TRI	3589600													2.767								
HERLON.R/F.PROPRI A TRIC	3589800													2.767								
I/FUXING HAobao HB 150T	3590100													2.547								

ANEXO ÚNICO

TABELA DE VALOR VENAL DE VEÍCULOS - IPVA/2020



DESCRIÇÃO DO VEÍCULO	FAIXA	ANO DE FABRICAÇÃO																				
		2019	2018	2017	2016	2015	2014	2013	2012	2011	2010	2009	2008	2007	2006	2005	2004	2003	2002	2001	2000	
FELZA/LUG 2.0	3610000							23.424	22.276													
I/SUKIDA SK 150-3	3621000															3.652						
I/LINGYUN LY150T 7A	3630000													2.132								
I/LINGYUN LY150T 6A	3630100													3.412								
I/LINGYUN LY150T 5	3630200											3.410										
I/LINGYU NORTSTAR T27	3630400								3.928	3.876												
I/LINGYU ZUNDAPP 150-T24	3630600								4.148													
I/LINGYU MOTORINO 150T11	3630700							5.236														
I/LINGYU MOTORINO T27	3630800							5.705														
DAFRA/SPEED 150	3640000						3.120	3.010	2.777	2.647	2.497	2.062	1.805									
DAFRA/HORIZON 250	3640100					11.303	10.989	10.009														
DAFRA/LASER 150	3640200											2.796	2.604	2.442								
DAFRA/KANSAS 150	3640300						4.112	3.795	3.637	3.443	2.813	2.531	2.412	2.099								
DAFRA/SUPER 100	3640400						2.046	1.959	1.871	1.697		1.614	1.508									
DAFRA/SPEED 150 CARGO	3640500									2.455		2.076										
DAFRA/KANSAS 250 SPECIAL	3640700											5.012	4.768									
DAFRA/ZIG	3641300								2.951	2.627	2.283	2.198										
DAFRA/SMART 125 EFI	3641400						4.152	4.104	3.763	3.533	3.066	2.965										

ANEXO ÚNICO

TABELA DE VALOR VENAL DE VEÍCULOS - IPVA/2020



DESCRIÇÃO DO VEÍCULO	FAIXA	ANO DE FABRICAÇÃO																			
		2019	2018	2017	2016	2015	2014	2013	2012	2011	2010	2009	2008	2007	2006	2005	2004	2003	2002	2001	2000
BMW/G650 GS	3641500					20.784	19.890	18.856	17.807	16.947	15.034	14.027									
DAFRA/TVS APACHE RTR 150	3641600						3.938	3.745	3.733	3.411	3.043										
DAFRA/SUPER 50	3641700				2.785	2.394		2.063	2.002	1.867	1.493										
DAFRA/CITYCOM 300I	3641800	17.283	16.147	15.191	12.696	10.893	10.602	10.055	9.310	9.162	8.550										
DAFRA/ZIG PLUS	3641900					3.204	2.967	2.784	2.583	2.443											
DAFRA/ZIG 50	3642200				3.338	2.510	2.351	1.961	1.802												
DAFRA/RIVA 150	3642300				5.199	3.969	3.895	3.530	3.424	3.293											
DAFRA/ROADWIN 250R	3642400						7.447	6.669	6.517	6.151											
DAFRA/NEXT 250	3642500					8.257	7.864	7.745	7.317												
DAFRA/RIVA 150 CARGO	3642600							3.534													
DAFRA/MAXSYM 400I	3643000	23.661	21.627	20.998	18.595	16.646	16.004														
DAFRA/CITYCLASS 200I	3643200		8.618	7.967	7.479	6.930	6.482														
DAFRA/NEXT 300	3643400	13.353	12.417																		
DAFRA/HORIZON 150	3643600	8.327	7.631	6.744	6.483	6.105															
DAFRA/FIDDLE III 125	3643900				7.332																
DAFRA/CITYCOM 300I ABS	3644300		16.751																		
DAFRA/APACHE 200	3644400	10.378																			
I/WANGYE MATRIX IR150T 3	3661100												3.309								

ANEXO ÚNICO

TABELA DE VALOR VENAL DE VEÍCULOS - IPVA/2020



DESCRIÇÃO DO VEÍCULO	FAIXA	ANO DE FABRICAÇÃO																			
		2019	2018	2017	2016	2015	2014	2013	2012	2011	2010	2009	2008	2007	2006	2005	2004	2003	2002	2001	2000
I/WANGYE VINTAGE IR150T	3661200										3.964		3.690								
I/WANGYU MOTORINO 150T67	3661400	5.895	5.201	5.124	4.706		4.634	4.383													
I/WANGYE MOTORINO 50T	3661500						3.007														
I/LINGYU MOTORINO 50T	3661600							2.618													
I/LINGYU MOTORINO 150T24	3661700							5.227													
I/LINGYU MOTORINO 50S	3661800							2.621													
I/PANYU MOTORINO 150LT	3672100		10.932		8.347																
I/BAODIAO BD 125-11A	3690000												2.469								
I/BAODIAO BD 110-A	3690100											1.912	1.825								
I/BRP CAN AM SPYDER	3700000									37.109	30.945	30.224	29.339								
I/BRP CAN AM SPYDER RS	3700100								36.707	36.217	30.939										
I/BRP CAN AM SPYDER RT S	3700200									47.715	42.365										
I/BRP CAN AM SPYDER RS S	3700300								40.043	35.980	35.025										
I/BRP CAN AM SPYDER RT	3700400								51.364	48.740											
I/BRP CAN AM SPYDER RT L	3700500								58.236												
I/BRP SPYDER RS S	3700600						41.864	41.212													
I/BRP SPYDER RT LTD	3700800	113.853	89.119	84.954			64.166														
I/BRP SPYDER RS	3700900							39.476													

ANEXO ÚNICO

TABELA DE VALOR VENAL DE VEÍCULOS - IPVA/2020



DESCRIÇÃO DO VEÍCULO	FAIXA	ANO DE FABRICAÇÃO																				
		2019	2018	2017	2016	2015	2014	2013	2012	2011	2010	2009	2008	2007	2006	2005	2004	2003	2002	2001	2000	
I/BRP SPYDER ST S	3701000							45.526														
I/BRP SPYDER F3 S	3701100		81.980	73.264	70.975	65.015																
I/XINGYUE XY 150 ZK	3710000												2.758	2.571								
I/KOAYENG WINNER PRO	3720000											2.164	2.056	1.958								
ATMAN/FALCON 01	3740000		16.369	16.063	13.413	12.642	11.698	10.355	8.934	8.702		6.605	5.848									
ATMAN/FALCON CHOPPERS 01	3740100		16.754																			
I/ALEX MOTOSTAR FIERA	3750000													2.203								
I/ALEX MOTOSTAR FIGHTER	3750100													1.692								
I/ALEX MOTOSTAR FUEGO	3750200													1.746								
I/ALEX MOTOSTAR STRAIL	3750300													2.185								
I/ALEX MOTOSTAR VIP	3750400													1.853								
GARINNI/GR125 T3	3760000												2.610									
GARINNI/GR125 Z	3760100												2.034									
GARINNI/GR125 S	3760200												1.910									
GARINNI/GR250 T3	3760300											7.675	6.312									
GARINNI/GR125 ST	3760400											2.266	2.113									
GARINNI/GR150 ST	3760500									3.165		2.612	2.375									
GARINNI/GR150 TI	3760600											3.251										

ANEXO ÚNICO

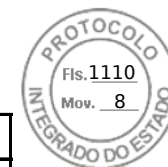
TABELA DE VALOR VENAL DE VEÍCULOS - IPVA/2020



DESCRIÇÃO DO VEÍCULO	FAIXA	ANO DE FABRICAÇÃO																			
		2019	2018	2017	2016	2015	2014	2013	2012	2011	2010	2009	2008	2007	2006	2005	2004	2003	2002	2001	2000
I/BAOTIAN BT49QT	3770100									2.107											
M.RIBAS/F.PROPRIA TRIC	3780100											2.536									
C.DEMARCHI/F.PROPRIA TRI	3780300											2.551									
SALUSTIANO/F.PROPRIA TRI	3780500											2.394									
ROB.HECK/F.PROPRIA TRIC	3781000												2.643								
L.SELOIR/F.PROPRIA TRIC	3781400											3.670									
CLA.BORGES/F.PROPRIA TRI	3781700													2.145							
CLO.LIMA/F.PROPRIA TRIC	3781900											3.086									
SANTONINO/F.PROPRIA TRIC	3782200												3.115								
WERETYCKI/F.PROPRIA TRIC	3782700											3.500									
S.NALVA/F.PROPRIA TRIC	3782800											2.790									
J.ROSA/F.PROPRIA TRIC	3783100											3.664									
J.GONCA/F.PROPRIA MOTO	3783200											2.882									
C.FEDRIGO/F.PROPRIA TRIC	3783400													2.518							
A.GIRARDI/F.PROPRIA TRIC	3783500											2.516									
S.MESSIAS/F.PROPRIA TRIC	3783600												2.631								
MARANGONI/F.PROPRIA TRIC	3783900											2.842									
CR.ALMEIDA/F.PROPRIA TRI	3784200												3.184								

ANEXO ÚNICO

TABELA DE VALOR VENAL DE VEÍCULOS - IPVA/2020



DESCRIÇÃO DO VEÍCULO	FAIXA	ANO DE FABRICAÇÃO																				
		2019	2018	2017	2016	2015	2014	2013	2012	2011	2010	2009	2008	2007	2006	2005	2004	2003	2002	2001	2000	
FR.CAMPOS/F.PROPR IA TRIC	3784300												3.636									
VOL.BUSS/F.PROPRI A TRIC	3784400												2.967									
PAULO CRUZ/F.PROPRIA TRI	3784500												2.746									
M.FUSCO/F.PROPRIA TRIC	3784700												2.898									
WESTPHALEN/F.PRO PRIA TRI	3784900												3.657									
A.VALOES/F.PROPRI A TRIC	3785100												2.976									
M.R.SILVA/F.PROPRI A TRIC	3785200												2.896									
A.JUCELIA/F.PROPRI A TRIC	3785300												3.052									
M.HENRIQUE/F.PROPR IA MOT	3785600												2.991									
O.WALMOR/F.PROPR IA TRIC	3785900												3.568									
S.AILTIS/F.PROPRIA TRIC	3786100													2.688								
C.OLIVEIRA/F.PROPR IA TRI	3786400												3.173									
ADR.SILVA/F.PROPR IA TRIC	3787000												2.402									
RIC.ARAUJO/F.PROPR IA MOT	3787100												1.559									
ROG.GOMES/F.PROPR IA TRIC	3787200												3.615									
JUL.SOUZA/F.PROPR IA TRIC	3787300													2.342								
G.ALVARO/F.PRPPRI A TRIC	3787400												2.838									
DIO.FUCHS/F.PROPRI A TRIC	3787600												2.036									

ANEXO ÚNICO

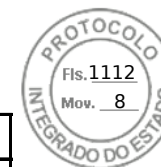
TABELA DE VALOR VENAL DE VEÍCULOS - IPVA/2020



DESCRIÇÃO DO VEÍCULO	FAIXA	ANO DE FABRICAÇÃO																				
		2019	2018	2017	2016	2015	2014	2013	2012	2011	2010	2009	2008	2007	2006	2005	2004	2003	2002	2001	2000	
R.IVAIR/F.PROPRIA TRIC	3787700												2.047									
HG.ARAUJO/F.PROPRIA TRIC	3787800												2.050									
LC.ANTUNES/F.PROPRIA TRI	3788100												1.962									
ADROALDO/F.PROPRIA TRIC	3788200												1.900									
PALKOWSKI/F.PROPRIA TRIC	3788300												2.323									
MAR.COSTA/F.PROPRIA TRIC	3788500												2.257									
FRANCISMAR/F.PROPRIA TRI	3788600														1.768							
PA.ARAUJO/F.PROPRIA TRIC	3788700												2.319									
ED.THEISS/F.PROPRIA TRIC	3788800												2.262									
JCN.PANAO/F.PROPRIA TRIC	3788900												2.267									
ME.GOMES/F.PROPRIA TRIC	3789100												2.094									
S.ANIBAL/F.PROPRIA TRIC	3789200														1.771							
SF.MORAIS/F.PROPRIA TRIC	3789300												2.186									
V.FANTINEL/F.PROPRIA TRI	3789800												2.160									
CASADOTRICICLO/S PORT R3	3790000							3.574														
HONDA/IBDT TRI PRATIC	3800000														6.199							
I/FLIGHT JS200ZH	3860000												5.433									
I/FLIGHT JS200ZH A	3860100												5.640									

ANEXO ÚNICO

TABELA DE VALOR VENAL DE VEÍCULOS - IPVA/2020



DESCRIÇÃO DO VEÍCULO	FAIXA	ANO DE FABRICAÇÃO																				
		2019	2018	2017	2016	2015	2014	2013	2012	2011	2010	2009	2008	2007	2006	2005	2004	2003	2002	2001	2000	
MAGRAO/MT7 CHOPPER	3890000						28.561	26.785		26.651												
I/ZERO ZERO DS	3900100										25.361											
I/ZERO S ZF9	3900400								27.047													
I/HONGYAN PRINCESS 1500W	3910200										2.708											
I/CHARMING BULL KRC50	3920000	3.416				2.387	2.147															
I/CHARMING BRAVAX BX50CC	3920400						3.076															
I/CHARMING BULL MAXX KRC	3920500					2.681																
I/CHARMING BULL NOW 125	3921100			4.873																		
I/CNC MOTO CAR MTX-150	3930000										5.874											
MOTO CAR/MTX-150	3930100				11.107	9.194	8.806		8.002													
MOTO CAR/MCF200	3930200				14.377	11.422	9.728	8.420														
MOTO CAR/MCA200	3930300					12.385	8.941															
MOTO CAR/MCA250	3930500			14.589																		
I/SACHS MADASS 125	3940000										5.862											
H.ROSSI/F.PROPRIA TRI	3960200						4.473															
SOUSA/AS 110	3970000		6.646																			
SOUSA/AS 150 STREET	3970100		5.490																			
SOUSA/CR 150 CROSS	3970300	7.155	5.733																			

ANEXO ÚNICO

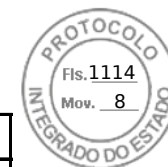
TABELA DE VALOR VENAL DE VEÍCULOS - IPVA/2020



DESCRIÇÃO DO VEÍCULO	FAIXA	ANO DE FABRICAÇÃO																			
		2019	2018	2017	2016	2015	2014	2013	2012	2011	2010	2009	2008	2007	2006	2005	2004	2003	2002	2001	2000
SOUZA/TR 150 ZH3	3970400	6.888																			
JCC/SPORT V01	3980000	5.452	5.403	5.240	3.982	3.636															
I/MOTOLIFE MOTORINO 150S	3990000							6.454													
I/BASHAM BULL BM-T 180	4050400	5.882																			
YAMAHA/NMAX	4080000	10.989	10.769	10.047	8.610																
V.FLOR/F.PROPRIA TRI	4120000					3.051															
A.TEODORO/F.PROPRIA TRI	4140000						2.094														
I/RENAULT TWIZY INTENSE	4160000	50.120	45.151		40.892	37.934	32.839										18.440				
JTZ/DOWNTOWN 300	4170000	18.132	17.602	14.628																	
JTZ/PEOPLE GT300	4170100			15.601																	
JTZ/CHOPPER R	4170200			4.577																	
JTZ/LINDY 125	4170300		5.924	5.046	4.811																
JTZ/NEX	4170400		4.935	4.402																	
JTZ/LINDY Q	4170500		5.619	4.878																	
JTZ/CHOPPER RC	4170600	6.521	6.013	4.734																	
JTZ/DK150	4170700	6.458	6.099	5.764																	
JTZ/CHOPPER RL	4170800		5.817																		
JTZ/CHOPPER RH	4170900		6.065																		

ANEXO ÚNICO

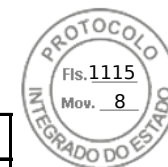
TABELA DE VALOR VENAL DE VEÍCULOS - IPVA/2020



DESCRIÇÃO DO VEÍCULO	FAIXA	ANO DE FABRICAÇÃO																			
		2019	2018	2017	2016	2015	2014	2013	2012	2011	2010	2009	2008	2007	2006	2005	2004	2003	2002	2001	2000
JTZ/DK150C	4171000		6.063																		
JTZ/AGILITY 16 200 ABS	4171300	10.320																			
JTZ/DK150S FI	4171500	7.652																			
HONDA/CG 160 FAN	4190000	9.898	8.738	8.551																	
HONDA/CG 160 TITAN	4190100	10.461	9.684	9.566																	
HONDA/CG 160 TITAN C	4190200			10.013																	
HONDA/CG 160/TITAN 25A	4190300	11.130																			
I/BMW K1600 BAGGER	4200000		117.254	102.526																	
I/BMW K1600 GTL	4200100	133.440	120.151	104.722																	
BMW/F850 GS	4200200	40.118	36.582																		
BMW/F750 GS	4200300	39.959	36.962																		
BMW/F850GS A	4200400	45.245																			
BMW/R1250GS A	4200500	91.281																			
BMW/R1250GS	4200600	65.993																			
HARLEY-DAVIDSON/FL DE	4220000	63.093	61.151	59.458																	
H.DAVIDSON/FL FBS ANX	4220100		68.339																		
HARLEY-DAVIDSON/FL FB	4220200	67.234	59.677	56.891																	
HARLEY-DAVIDSON/FX FB	4220300	58.919	49.897	48.698																	

ANEXO ÚNICO

TABELA DE VALOR VENAL DE VEÍCULOS - IPVA/2020



DESCRIÇÃO DO VEÍCULO	FAIXA	ANO DE FABRICAÇÃO																			
		2019	2018	2017	2016	2015	2014	2013	2012	2011	2010	2009	2008	2007	2006	2005	2004	2003	2002	2001	2000
H.DAVIDSON/FX BRS	4220400	71.336	64.474	60.349																	
HARLEY DAVIDSON/FX BB	4220500	55.399	49.001	45.422																	
H.DAVIDSON/FL FBS	4220600	67.806	62.416	56.497																	
HARLEY DAVIDSON/FL TRXSE	4220700	137.145	126.381																		
HARLEY DAVIDSON/FLH RXS	4220800	76.350	70.808	65.883																	
H.DAVIDSON/FLH XS ANX	4220900		79.893																		
HARLEY DAVIDSON/FX FBS	4221000	64.159	57.631	54.076																	
H.DAVIDSON/FLT RXS	4221100	87.591	81.776	68.168																	
H.DAVIDSON/FLT RU	4221200	91.804	85.886	77.574																	
H.DAVIDSON/FL HTKSE ANV	4221300	142.396	135.761	134.521																	
HARLEY DAVIDSON/FL SL	4221400	61.082	54.790	52.302																	
H.DAVIDSON/FX BRS ANX	4221500		68.339																		
HARLEY-DAVIDSON/FL SB	4221600	68.260	62.356																		
I/AOXIN HITECH ECOTECH 2	4230000	50.154			47.194																
I/AOXIN HITECH ECOTECH 4	4230100	68.563	66.801	61.958																	
I/AOXIN HITECH ECOTRUCK	4230200	72.563		66.128																	
I/AOXIN HITECH ECOCARGO	4230300			70.861																	
I/TTOP ELET TRIC SYD-C06	4270000			6.225																	

552/555

ANEXO ÚNICO

TABELA DE VALOR VENAL DE VEÍCULOS - IPVA/2020



DESCRIÇÃO DO VEÍCULO	FAIXA	ANO DE FABRICAÇÃO																			
		2019	2018	2017	2016	2015	2014	2013	2012	2011	2010	2009	2008	2007	2006	2005	2004	2003	2002	2001	2000
I/IMZ URAL GEAR UP 2WD	9000200										16.545										
I/URAL RETRO 750	9000300								21.485												
MON/PROTOTIPO	9999900															1.215	1.154	821	782	731	
Motocicletas/Fabricantes e/ou modelos não especificadas -	G0000100									1.856	1.689			1.419	1.346	1.290	1.230	867	823	778	
Motocicletas/Fabricantes e/ou modelos não especificadas -	G0003000												2.088	1.960	1.763	1.622	1.356	1.095	1.001	917	
AGRALE/Outros modelos - Nacionais	G0007700												3.151	2.909	2.719	2.043	1.914	1.821	1.747	1.625	
APRILIA/Outros modelos - Importadas	G0008300												4.991	4.659	4.295	3.974	3.562		2.880	2.307	
BMW/Outros modelos - Importadas	G0008900									17.862	17.158	16.394	15.504	14.674	13.863	13.124	12.432	11.728	11.004	10.500	
BRANDY/Outros modelos - Importadas	G0009400												3.578	3.267	3.045	2.859	2.565	2.284	2.041	1.814	
CAGIVA/Outros modelos - Nacionais	G0009800												4.994	4.596	4.338	4.091	3.729	3.548		2.830	
CAGIVA/Outros modelos - Importadas	G0010400												14.435	13.547	12.577	11.833	10.604	8.949	8.311	7.748	
DAELIM/Outros modelos - Importadas	G0010800												2.861	2.657	2.507	2.332	2.190	1.708	1.591	1.491	
DUCATI/Outros modelos - Importadas	G0011200									23.183	22.093		16.130	15.137	14.184	13.001	12.140	11.250	10.766	10.048	
EMME/Outros modelos - Importadas	G0011500												4.815	4.491	4.208	3.904	3.255	2.794	2.312	1.962	
HARLEY-DAVIDSON/Outros modelos - Importadas	G0011700									21.865	15.810	14.740	13.680	13.251	12.662	12.397	11.885	11.309	10.924	10.495	
HONDA/Outros modelos - Nacionais	G0012100									2.648	2.300	2.172	2.045	1.974	1.897	1.846	1.778	1.716	1.659	1.595	
HONDA/Outros modelos - Importadas	G0013100									30.683	8.760	7.931	7.623	6.910	6.598	6.296	5.986	4.591	4.031	3.766	
HUSQVARNA/Outros modelos - Importadas	G0014400											15.217	7.477	5.669	5.279	3.681	3.487	2.803	2.570	2.442	

553/555

ANEXO ÚNICO

TABELA DE VALOR VENAL DE VEÍCULOS - IPVA/2020



DESCRIÇÃO DO VEÍCULO	FAIXA	ANO DE FABRICAÇÃO																			
		2019	2018	2017	2016	2015	2014	2013	2012	2011	2010	2009	2008	2007	2006	2005	2004	2003	2002	2001	2000
JIALING/Outros modelos - Importadas	G0015200										2.069	1.905	1.724	1.653	1.583	1.438	1.323	1.255	1.204	810	
KAWASAKI/Outros modelos - Importadas	G0016300										30.521	29.050	27.635	25.611	24.359	23.316	19.623	11.354	9.063	7.340	6.943
KTM/Outros modelos - Importadas	G0017700										7.823	6.810	5.886	5.473	5.264	4.557	4.119	3.700	3.443	3.106	2.881
L'AQUILA/Outros modelos - Importadas	G0019000													3.462	3.198	3.014	2.794	2.501	2.190	1.852	1.593
ORCA/Outros modelos - Importadas	G0019300													3.080	2.871	2.687	2.452	2.308	2.132	1.980	1.870
PEUGEOT/Outros modelos - Importadas	G0019700													2.717	2.510	2.375	2.227	2.008	1.828	1.722	
PIAGGIO/Outros modelos - Importadas	G0020100										9.052	8.157	7.593	6.113	4.780		4.439	4.116	2.563	2.302	2.176
SANYANG/Outros modelos - Importadas	G0020500													5.803	5.403	5.039	4.689	4.085	3.526	3.004	2.636
SUNDOWN/Outros modelos - Importadas	G0020900													2.627	2.438	2.295	2.046	1.956	1.828	1.481	1.399
SUZUKI/Outros modelos - Nacionais	G0021200										2.946	2.537	2.391	2.259	2.079	1.977	1.883	1.816	1.741	1.618	1.366
SUZUKI/Outros modelos - Importadas	G0022700										13.440	11.575	10.703	9.768	8.842	4.837	4.431	3.237	3.030	2.620	2.483
TRIUMPH/Outros modelos - Importadas	G0023700										22.671	21.361	20.172	19.235	18.330	16.569	15.289	14.794	13.869	12.855	12.234
YAMAHA/Outros modelos - Nacionais	G0024300										2.833	2.672	2.527	2.453	2.306	2.204	2.088	1.894	1.737	1.630	1.442
YAMAHA/Outros modelos - Importadas	G0026000										7.189	6.769	6.518	6.238	5.940	5.690	5.438	5.241	5.099	4.802	4.572
BIMOTA/Outros modelos - Importadas	G0027000										45.887	43.927	41.910	39.520	36.653	34.410	32.005	28.591	25.848	23.596	20.680
ATALA/Outros modelos - Importadas	G0027300													2.472	2.321	2.146	1.989	1.465	1.304	1.238	1.094
BETA/Outros modelos - Importadas	G0027500													4.300	3.955	3.714	3.458	3.195	2.801	2.523	2.252
SIAMOTO/Outros modelos - Importadas	G0027700													5.045	4.698	4.417	4.110	3.804	3.550	3.330	2.538

ANEXO ÚNICO

TABELA DE VALOR VENAL DE VEÍCULOS - IPVA/2020



DESCRIÇÃO DO VEÍCULO	FAIXA	ANO DE FABRICAÇÃO																			
		2019	2018	2017	2016	2015	2014	2013	2012	2011	2010	2009	2008	2007	2006	2005	2004	2003	2002	2001	2000
KIMCO/Outros modelos - Importadas	G0027900													3.788	3.510	3.262	3.061		2.596	2.372	1.854
MOTO GUZZI/Outros modelos - Importadas	G0028300													26.764	25.019	23.628	21.869	20.486	19.030	14.997	12.894
GAS GAS/Outros modelos - Importadas	G0028600										5.047	4.538	4.115	3.930	3.556	3.365	3.096	2.927	2.641	2.417	2.292
HUSABERG/Outros modelos - Importadas	G0029500												17.639	14.523	13.675	13.133	12.481	12.090	11.686	10.839	10.230
BAJAJ/Outros modelos - Importadas	G0029800													2.263	2.086	1.947	1.790	1.685	1.576	1.480	1.364
HARTFORD/Outros modelos - Importadas	G0030100													4.085	3.769	3.496	3.269	2.987	2.718	2.526	1.983
MV AGUSTA/Outros modelos - Importadas	G0030300										36.963	34.138	32.497	30.883	28.136						
ADLY/Outros modelos - Importadas	G0030500													3.625	3.408	3.186	2.948	2.717		1.935	1.840
HERO/Outros modelos - Importadas	G0030800													1.822	1.708	1.574	1.485	1.356	818	761	630
byCristo/Outros modelos - Nacionais	G0031100										24.557	20.028	18.357	16.544	15.556	14.773	14.014	13.305	11.825	10.176	8.497
LAVRALE/Outros modelos - Nacionais	G0031200													5.050	4.739	4.424	4.077	3.749	3.461	3.160	2.935
DERBI/Outros modelos - Importadas	G0031400													4.932	4.607	4.261	4.017	3.740	3.462	3.288	3.170