



Pesquisa de Opinião Pública Município de Porto Alegre

Account Manager: Murilo Hidalgo

(paranapesquisas@gmail.com / [paranapesquisas@paranapesquisas.com.br](http://paranapesquisas.com.br))





Metodologia



Metodologia

Curitiba, 20 de dezembro de 2.019

Apresentamos a seguir os resultados da pesquisa de opinião pública realizada no **município de Porto Alegre**, com o objetivo de consultar à população sobre **a situação eleitoral para as eleições municipais de 2.020 e avaliação das administrações Federal, Estadual e Municipal**.

PROCEDIMENTOS UTILIZADOS NA REALIZAÇÃO DA PESQUISA:

O universo desta pesquisa abrange os eleitores do **município de Porto Alegre** com 16 anos ou mais. Para a realização desta pesquisa foi utilizada uma amostra de **804** eleitores, sendo esta estratificada segundo sexo, faixa etária, grau de escolaridade e posição geográfica. O trabalho de levantamento de dados foi feito através de entrevistas pessoais **durante os dias 16 e 19 de dezembro de 2.019**, sendo auditadas aproximadamente, 20,0% das entrevistas. **A Paraná Pesquisas encontra-se registrada no Conselho Regional de Estatística da 1ª, 2ª, 3ª, 4ª, 5ª, 6ª e 7ª Região sob o nº 3122/19.**

Tal amostra representativa do **município de Porto Alegre** atinge um grau de confiança de 95,0% para uma margem estimada de erro de aproximadamente **3,5%** para os resultados gerais.





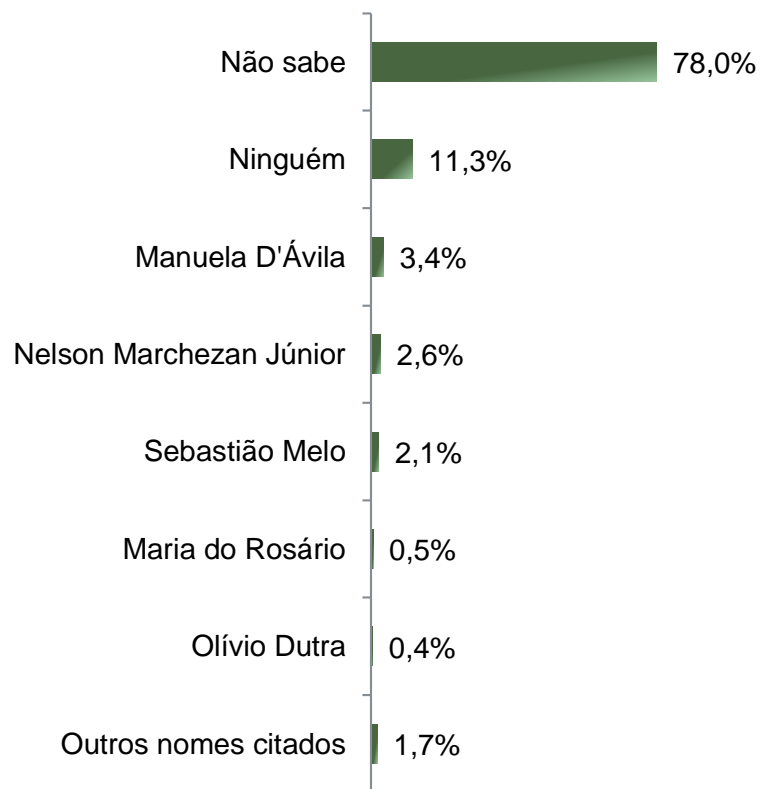
Situação Eleitoral para o Executivo Municipal



Situação Eleitoral – Prefeito(a)

ESPONTÂNEA

5



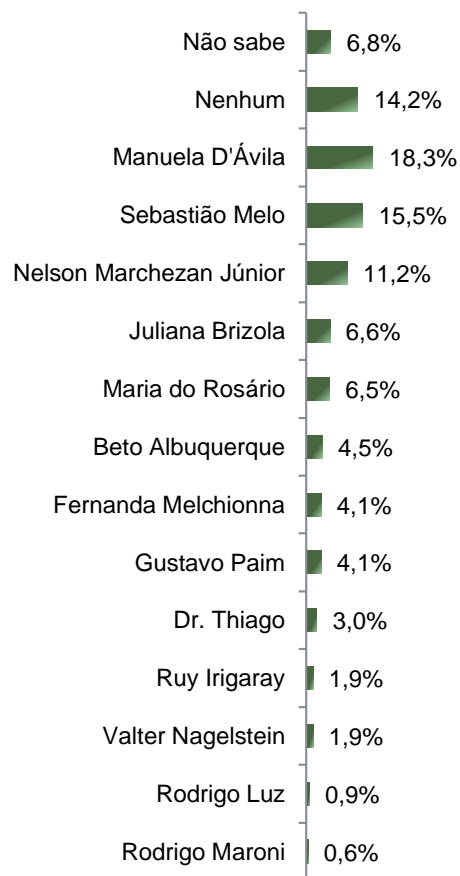
BASE: Eleitores do município de Porto Alegre (804)

Se as eleições para Prefeito(a) de Porto Alegre fossem hoje, em quem o Sr(a) votaria?



Situação Eleitoral – Prefeito(a)

ESTIMULADA - Cenário 1



	Não sabe	Nenhum	Manuela D'Ávila	Sebastião Melo	Nelson Marchezan Júnior	Juliana Brizola	Maria do Rosário	Beto Albuquerque	Fernanda Melchionna	Gustavo Paim	Outros nomes citados
Masculino	6,4%	14,9%	15,5%	16,6%	13,5%	5,5%	5,5%	3,9%	5,0%	3,9%	9,4%
Feminino	7,2%	13,6%	20,6%	14,7%	9,3%	7,5%	7,2%	5,0%	3,4%	4,3%	7,2%
De 16 a 24 anos	7,2%	13,3%	34,9%	8,4%	12,0%	1,2%	4,8%	2,4%	4,8%	3,6%	7,2%
De 25 a 34 anos	6,9%	11,8%	26,4%	9,0%	13,2%	6,3%	2,1%	4,9%	6,3%	3,5%	9,7%
De 35 a 44 anos	6,2%	13,7%	18,6%	12,4%	10,6%	7,5%	6,8%	4,3%	5,0%	5,0%	9,9%
De 45 a 59 anos	8,0%	17,0%	13,0%	18,5%	10,0%	7,0%	5,0%	6,0%	3,0%	2,5%	10,0%
60 anos ou mais	6,0%	13,9%	11,1%	22,2%	11,1%	7,9%	11,1%	3,7%	2,8%	5,6%	4,6%
Ensino Fundamental	3,0%	10,3%	20,7%	18,2%	8,4%	10,3%	11,3%	3,0%	1,5%	5,4%	7,9%
Ensino Médio	7,4%	16,5%	17,1%	13,9%	10,9%	5,0%	5,0%	5,9%	4,1%	5,3%	8,8%
Ensino Superior	9,2%	14,1%	17,9%	15,6%	13,7%	5,7%	4,6%	3,8%	6,1%	1,5%	7,6%
PEA	6,8%	14,2%	19,2%	14,2%	12,0%	6,1%	5,6%	4,9%	4,4%	3,7%	8,8%
Não PEA	7,0%	14,0%	15,9%	19,2%	8,9%	7,9%	8,9%	3,3%	3,3%	5,1%	6,5%

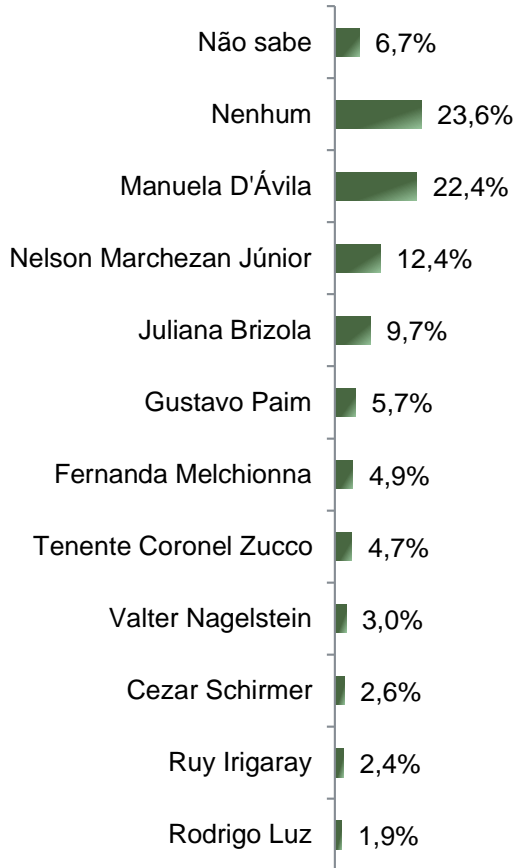
BASE: Eleitores do município de Porto Alegre (804)

Se as eleições para Prefeito(a) de Porto Alegre fossem hoje e os(as) candidatos(as) fossem esses(as), em quem o(a) Sr(a) votaria?



Situação Eleitoral – Prefeito(a)

ESTIMULADA - Cenário 2



	Não sabe	Nenhum	Manuela D'Ávila	Nelson Marchezan Júnior	Juliana Brizola	Gustavo Paim	Fernanda Melchionna	Tenente Coronel Zucco	Outros nomes citados
Masculino	6,1%	22,9%	18,5%	15,5%	8,6%	5,8%	5,2%	5,8%	11,6%
Feminino	7,2%	24,2%	25,6%	10,0%	10,6%	5,7%	4,5%	3,8%	8,4%
De 16 a 24 anos	4,8%	18,1%	36,1%	14,5%	4,8%	3,6%	3,6%	4,8%	9,6%
De 25 a 34 anos	4,9%	21,5%	27,8%	13,2%	9,0%	4,2%	6,3%	4,9%	8,3%
De 35 a 44 anos	6,8%	22,4%	22,4%	13,0%	9,9%	5,6%	6,2%	3,7%	9,9%
De 45 a 59 anos	7,5%	27,0%	17,5%	11,0%	10,5%	5,5%	4,0%	5,5%	11,5%
60 anos ou mais	7,9%	25,0%	18,1%	12,0%	11,1%	7,9%	4,2%	4,6%	9,3%
Ensino Fundamental	4,9%	17,2%	29,1%	9,9%	14,3%	9,9%	2,5%	4,4%	7,9%
Ensino Médio	7,1%	27,4%	19,2%	12,4%	8,6%	5,6%	5,0%	4,4%	10,3%
Ensino Superior	7,6%	23,7%	21,4%	14,5%	7,6%	2,7%	6,5%	5,3%	10,7%
PEA	6,8%	23,1%	23,1%	13,6%	8,8%	4,9%	4,7%	5,1%	10,0%
Não PEA	6,5%	25,2%	20,6%	9,3%	12,1%	7,9%	5,1%	3,7%	9,3%

BASE: Eleitores do município de Porto Alegre (804)

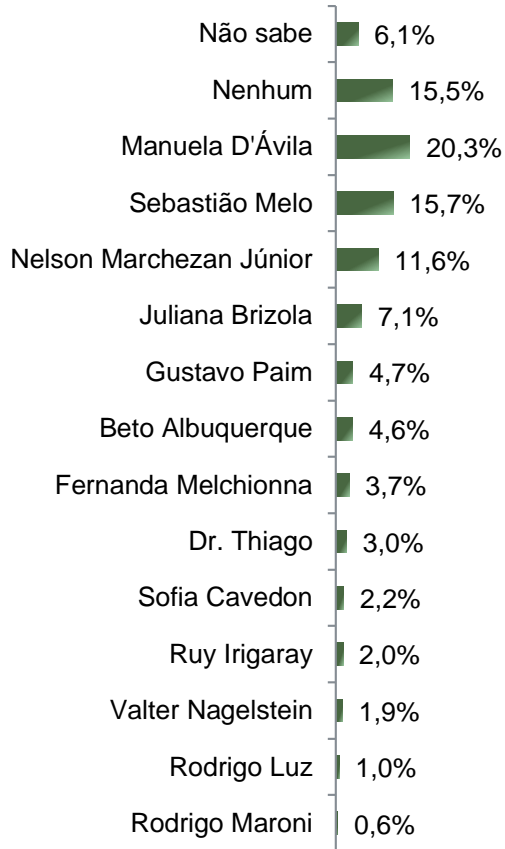
Se as eleições para Prefeito(as) de Porto Alegre fossem hoje e os(as) candidatos(as) AGORA fossem esses(as), em quem o(a) Sr(a) votaria?



Situação Eleitoral – Prefeito(a)

ESTIMULADA - Cenário 3

8



	Não sabe	Nenhum	Manuela D'Ávila	Sebastião Melo	Nelson Marchezan Júnior	Juliana Brizola	Gustavo Paim	Beto Albuquerque	Fernanda Melchionna	Outros nomes citados
Masculino	6,9%	14,9%	16,9%	16,6%	13,8%	6,4%	4,4%	3,9%	4,1%	12,2%
Feminino	5,4%	16,1%	23,1%	14,9%	9,7%	7,7%	5,0%	5,2%	3,4%	9,5%
De 16 a 24 anos	4,8%	15,7%	33,7%	8,4%	13,3%	3,6%	3,6%	2,4%	3,6%	10,8%
De 25 a 34 anos	5,6%	14,6%	26,4%	9,0%	13,2%	6,3%	3,5%	4,9%	6,3%	10,4%
De 35 a 44 anos	5,6%	15,5%	21,1%	12,4%	11,2%	7,5%	5,6%	5,0%	4,3%	11,8%
De 45 a 59 anos	5,5%	18,5%	15,0%	19,5%	10,0%	7,5%	3,0%	5,5%	3,0%	12,5%
60 anos ou mais	7,9%	13,4%	15,3%	21,8%	11,6%	8,3%	6,9%	4,2%	2,3%	8,3%
Ensino Fundamental	3,0%	11,8%	24,1%	18,7%	8,9%	11,3%	7,4%	3,9%	1,5%	9,4%
Ensino Médio	7,4%	17,1%	19,2%	13,9%	11,2%	5,3%	5,6%	5,9%	3,5%	10,9%
Ensino Superior	6,9%	16,4%	18,7%	15,6%	14,1%	6,1%	1,5%	3,4%	5,7%	11,5%
PEA	5,4%	15,8%	21,0%	14,4%	12,4%	6,4%	3,9%	5,1%	3,9%	11,7%
Não PEA	7,9%	15,0%	18,2%	19,2%	9,3%	8,9%	7,0%	3,3%	3,3%	7,9%

BASE: Eleitores do município de Porto Alegre (804)

Se as eleições para Prefeito(a) de Porto Alegre fossem hoje e os(as) candidatos(as) AGORA fossem esses(as), em quem o(a) Sr(a) votaria?



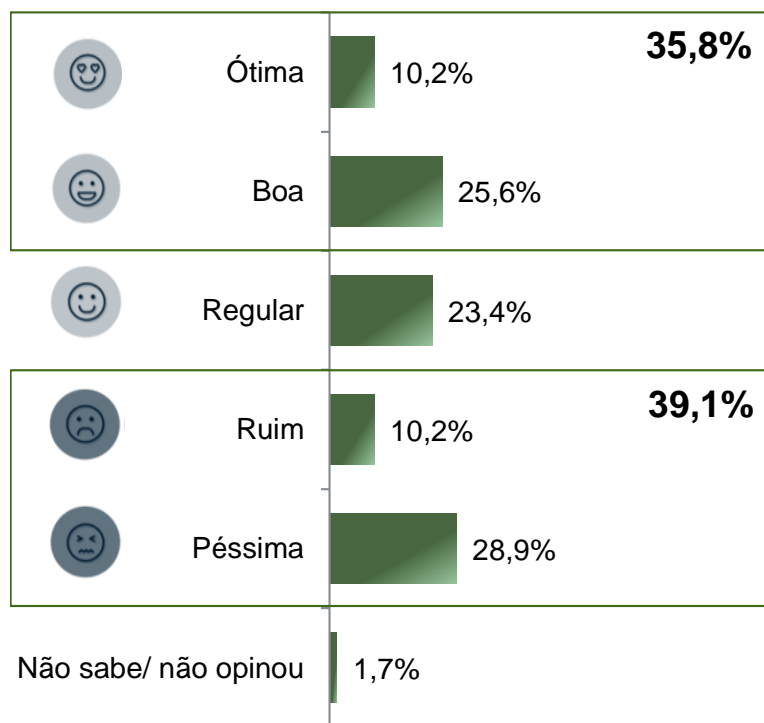


Avaliação da Administração Federal



Avaliação e Aprovação da administração do Presidente Jair Bolsonaro

ESTIMULADA



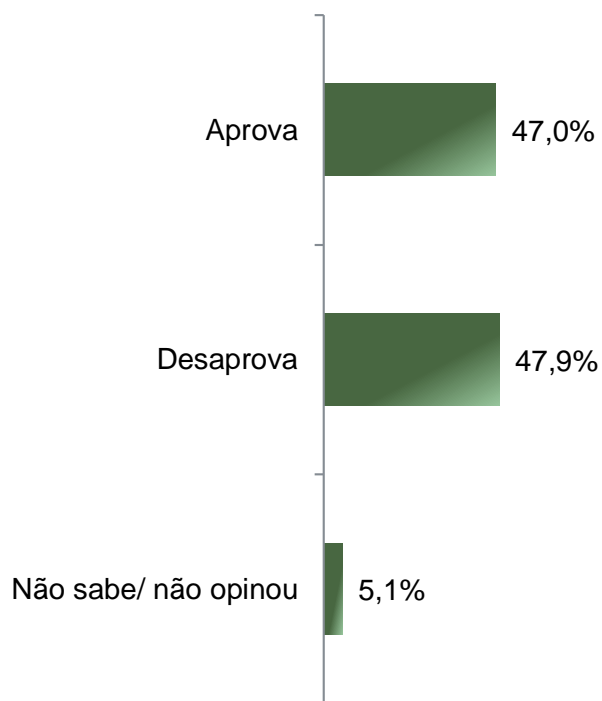
BASE: Eleitores do município de Porto Alegre (804)

A administração do Presidente Jair Bolsonaro está sendo ótima, boa, regular, ruim ou péssima?
De uma maneira geral, o Sr(a) diria que aprova ou desaprova a administração do Presidente Jair Bolsonaro até o momento?



Aprovação da administração do Presidente Jair Bolsonaro

ESTIMULADA



	Aprova	Desaprova	Não sabe/ não opinou
Masculino	56,4%	38,4%	5,2%
Feminino	39,4%	55,7%	5,0%
De 16 a 24 anos	36,1%	59,0%	4,8%
De 25 a 34 anos	43,8%	51,4%	4,9%
De 35 a 44 anos	47,8%	47,2%	5,0%
De 45 a 59 anos	48,5%	46,5%	5,0%
60 anos ou mais	51,4%	43,1%	5,6%
Ensino Fundamental	40,9%	54,7%	4,4%
Ensino Médio	50,1%	44,2%	5,6%
Ensino Superior	47,7%	47,3%	5,0%
PEA	48,6%	45,9%	5,4%
Não PEA	42,5%	53,3%	4,2%

BASE: Eleitores do município de Porto Alegre (804)

De uma maneira geral, o Sr(a) diria que aprova ou desaprova a administração do Presidente Jair Bolsonaro até o momento?



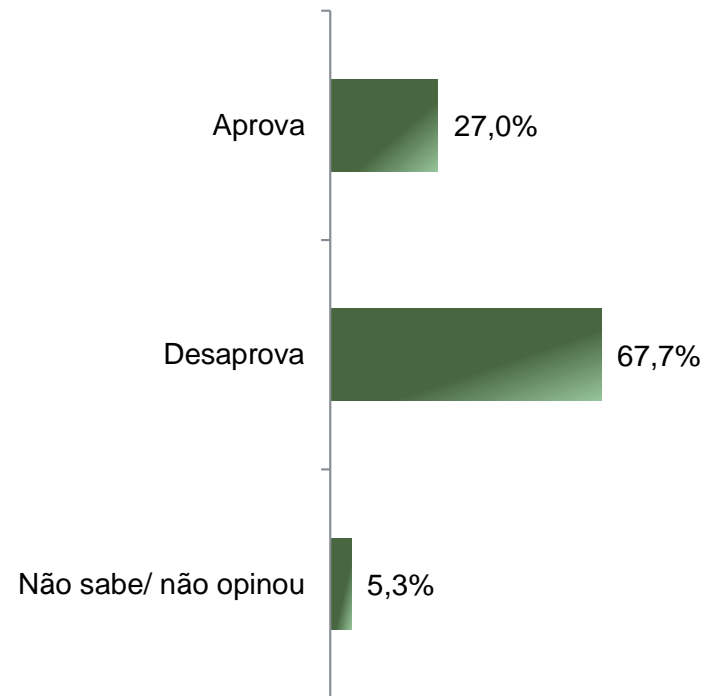
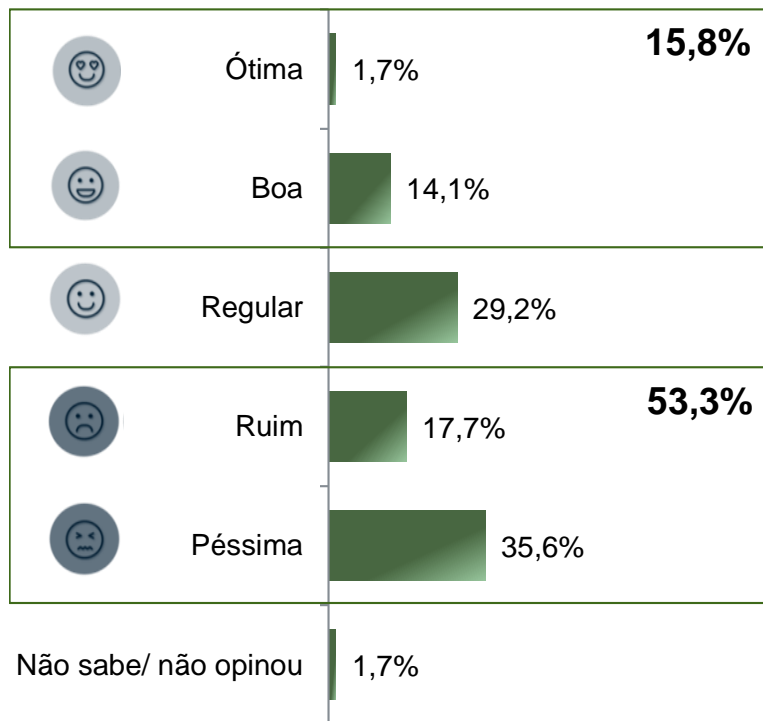


Avaliação da Administração Estadual



Avaliação e Aprovação da administração do Governador Eduardo Leite

ESTIMULADA



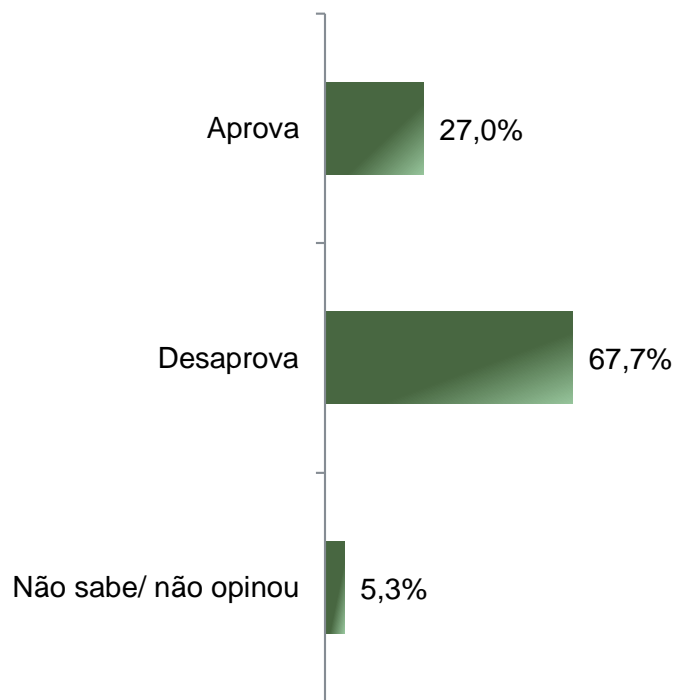
BASE: Eleitores do município de Porto Alegre (804)

A administração do Governador Eduardo Leite está sendo ótima, boa, regular, ruim ou péssima?
De uma maneira geral, o Sr(a) diria que aprova ou desaprova a administração do Governador Eduardo Leite até o momento?



Aprovação da administração do Governador Eduardo Leite

ESTIMULADA



	Aprova	Desaprova	Não sabe/ não opinou
Masculino	26,5%	67,1%	6,4%
Feminino	27,4%	68,1%	4,5%
De 16 a 24 anos	22,9%	72,3%	4,8%
De 25 a 34 anos	23,6%	72,2%	4,2%
De 35 a 44 anos	23,6%	71,4%	5,0%
De 45 a 59 anos	27,5%	68,0%	4,5%
60 anos ou mais	32,9%	59,7%	7,4%
Ensino Fundamental	23,2%	71,4%	5,4%
Ensino Médio	28,3%	67,0%	4,7%
Ensino Superior	28,2%	65,6%	6,1%
PEA	26,3%	69,0%	4,7%
Não PEA	29,0%	64,0%	7,0%

BASE: Eleitores do município de Porto Alegre (804)

De uma maneira geral, o Sr(a) diria que aprova ou desaprova a administração do Governador Eduardo Leite até o momento?



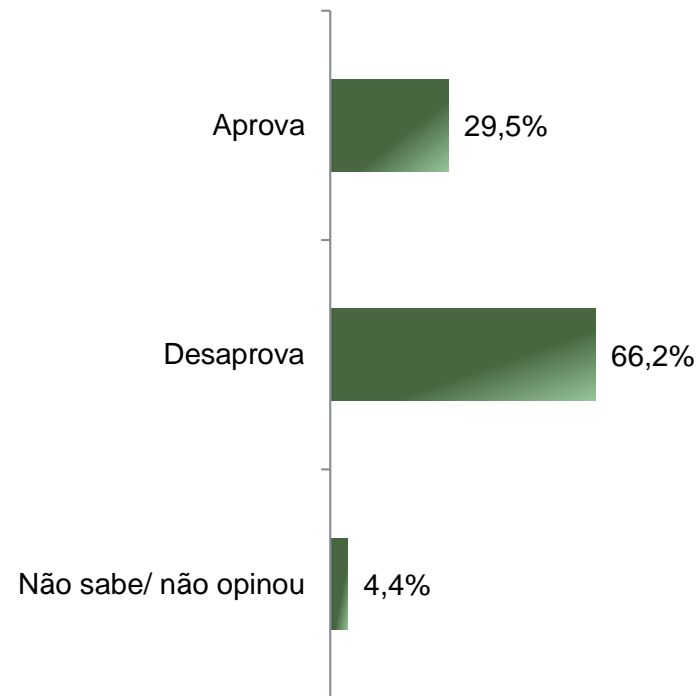
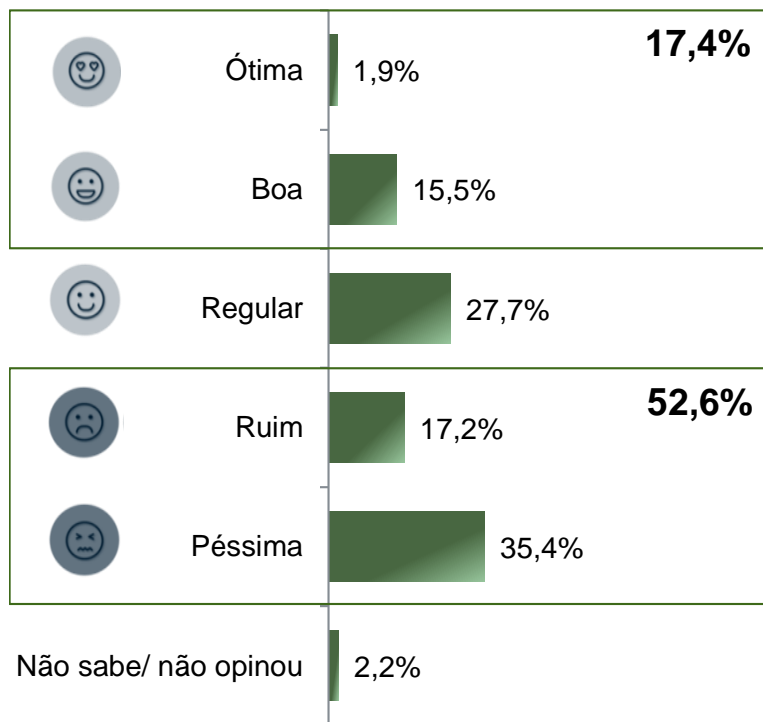


Avaliação da Administração Municipal



Avaliação e Aprovação da administração do Prefeito Nelson Marchezan Júnior

ESTIMULADA



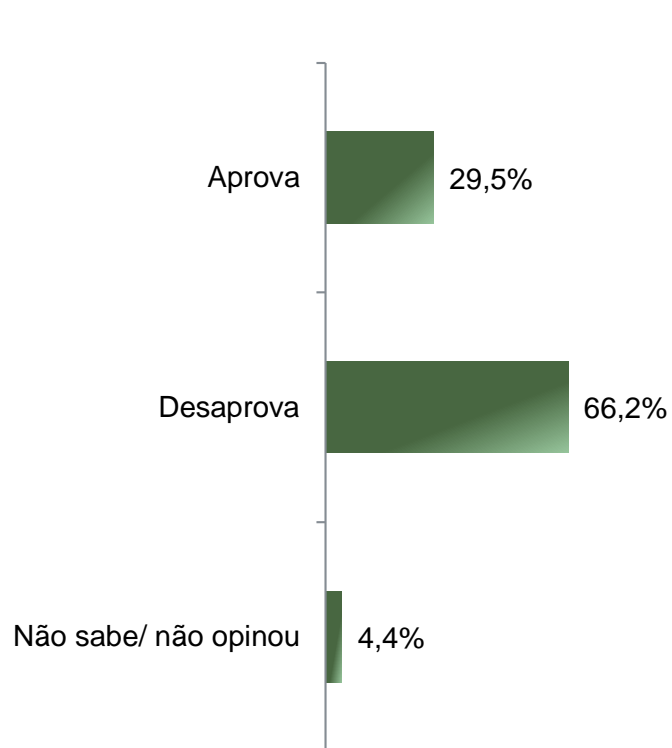
BASE: Eleitores do município de Porto Alegre (804)

A administração do Prefeito Nelson Marchezan Júnior, está sendo ótima, boa, regular, ruim ou péssima?
De uma maneira geral, o Sr(a) diria que aprova ou desaprova a administração do Prefeito Nelson Marchezan Júnior até o momento?



Aprovação da administração do Prefeito Nelson Marchezan Júnior

ESTIMULADA



	Aprova	Desaprova	Não sabe/ não opinou
Masculino	31,2%	65,7%	3,0%
Feminino	28,1%	66,5%	5,4%
De 16 a 24 anos	24,1%	69,9%	6,0%
De 25 a 34 anos	28,5%	68,8%	2,8%
De 35 a 44 anos	26,7%	70,2%	3,1%
De 45 a 59 anos	27,0%	68,0%	5,0%
60 anos ou mais	36,6%	58,3%	5,1%
Ensino Fundamental	29,1%	65,5%	5,4%
Ensino Médio	29,5%	67,3%	3,2%
Ensino Superior	29,8%	65,3%	5,0%
PEA	28,5%	67,3%	4,2%
Não PEA	32,2%	63,1%	4,7%

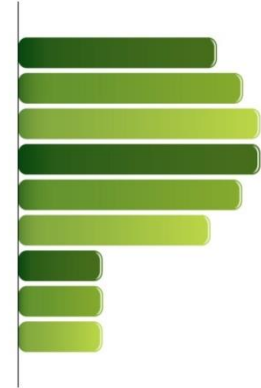
BASE: Eleitores do município de Porto Alegre (804)

De uma maneira geral, o Sr(a) diria que aprova ou desaprova a administração do Prefeito Nelson Marchezan Júnior até o momento?



PARANÁ PESQUISAS

Especialista em opinião pública.



Obrigado pela atenção!

