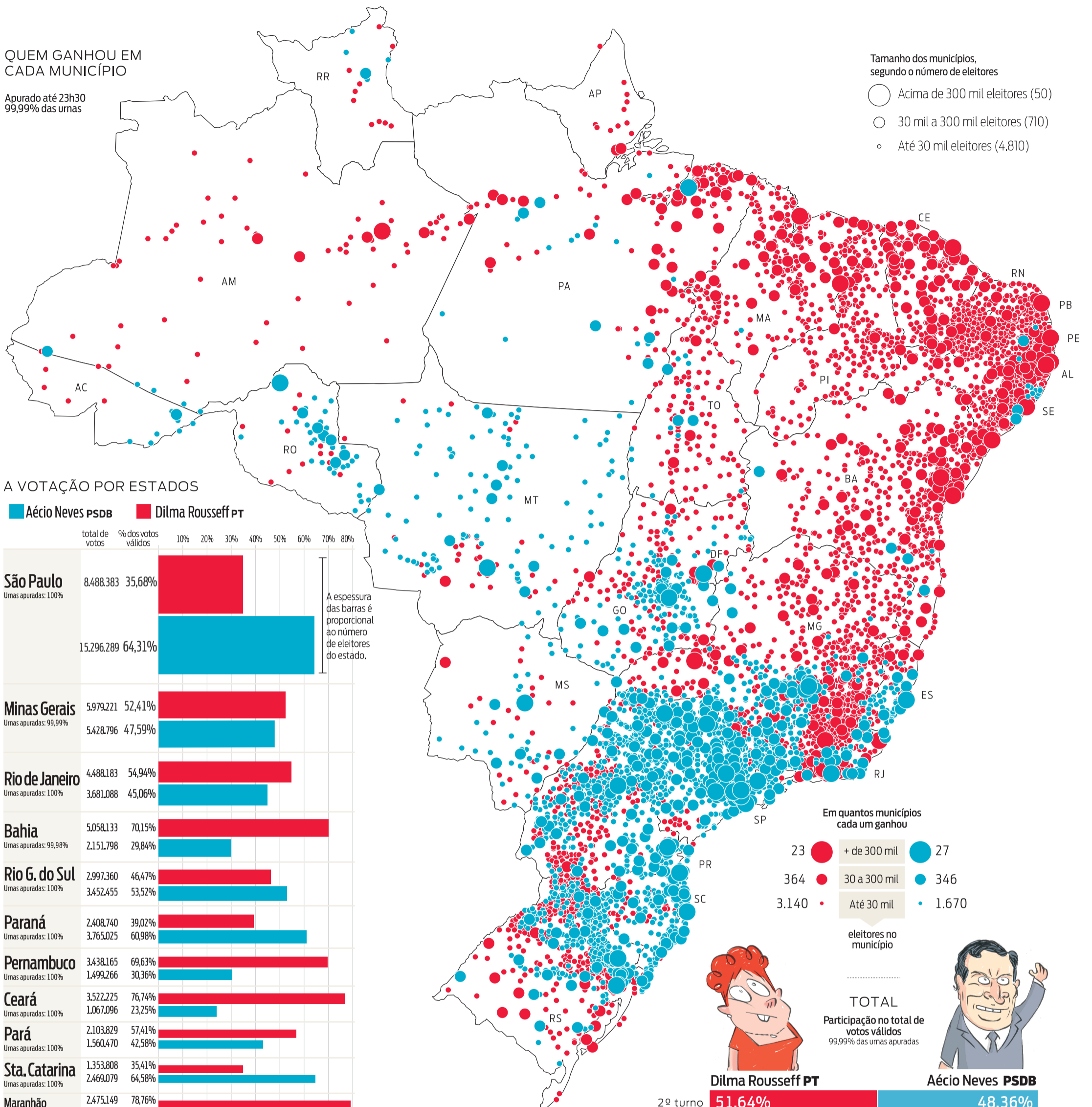


QUEM GANHOU EM CADA MUNICÍPIO

Apurado até 23h30  
99,99% das urnas



Tamanho dos municípios, segundo o número de eleitores

- Acima de 300 mil eleitores (50)
- 30 mil a 300 mil eleitores (710)
- Até 30 mil eleitores (4.810)

A VOTAÇÃO POR ESTADOS

Estado	total de votos	% dos votos válidos	Aécio Neves PSDB	Dilma Rousseff PT
São Paulo	8.488.383	35,68%	15.296.289	64,31%
Minas Gerais	5.979.221	52,41%	5.428.796	47,59%
Rio de Janeiro	4.488.183	54,94%	3.681.088	45,06%
Bahia	5.058.133	70,15%	2.151.798	29,84%
Rio G. do Sul	2.997.360	46,47%	3.452.455	53,52%
Paraná	2.408.740	39,02%	3.765.025	60,98%
Pernambuco	3.438.165	69,63%	1.499.266	30,36%
Ceará	3.522.225	76,74%	1.067.096	23,25%
Pará	2.103.829	57,41%	1.560.470	42,58%
Sta. Catarina	1.353.808	35,41%	2.469.079	64,58%
Maranhão	2.475.149	78,76%	667.488	21,24%
Goiás	1.365.658	42,89%	1.818.087	57,10%
Paraíba	1.380.988	64,26%	767.916	35,73%
Espírito Santo	911.906	46,15%	1.064.067	53,85%
Piauí	1.385.096	78,29%	383.884	21,70%
R. G. do Norte	1.201.576	69,95%	516.011	30,04%
Amazonas	1.032.259	65,00%	555.801	34,99%
Mato Grosso	717.230	45,33%	864.999	54,67%
Alagoas	941.286	62,11%	574.012	37,88%
Distrito Federal	580.581	38,09%	943.275	61,90%
M. Grosso do Sul	590.835	43,66%	762.233	56,33%
Sergipe	772.253	67,00%	380.222	32,99%
Rondônia	364.055	45,14%	442.349	54,85%
Tocantins	428.276	59,48%	291.712	40,51%
Acre	138.922	36,32%	243.530	63,67%
Amapá	227.414	61,45%	142.664	38,55%
Roraima	97.329	41,10%	139.477	58,89%

A espessura das barras é proporcional ao número de eleitores do estado.

Em quantos municípios cada um ganhou

23	+ de 300 mil	27
364	30 a 300 mil	346
3.140	Até 30 mil	1.670

eleitores no município



	Dilma Rousseff PT	Aécio Neves PSDB
2º turno	51,64% 54.499.901 votos	48,36% 51.041.010 votos
1º turno	41,59% 43.259.243 votos	33,55% 34.893.915 votos
	3,55% (3.682.090) Outros	21,32% (22.174.664) Marina Silva PSB

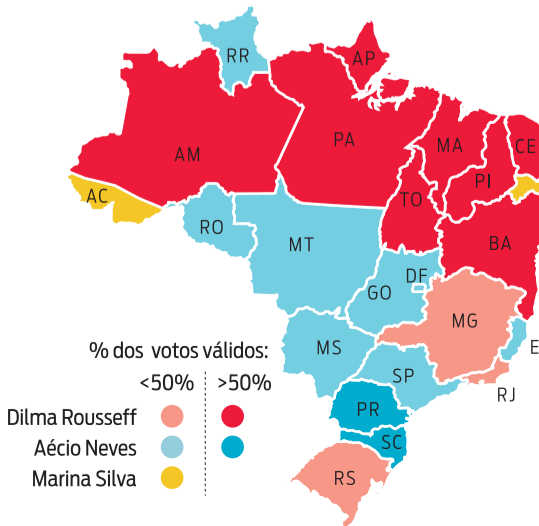
TOTAL  
Participação no total de votos válidos  
99,99% das urnas apuradas

Mapa interativo

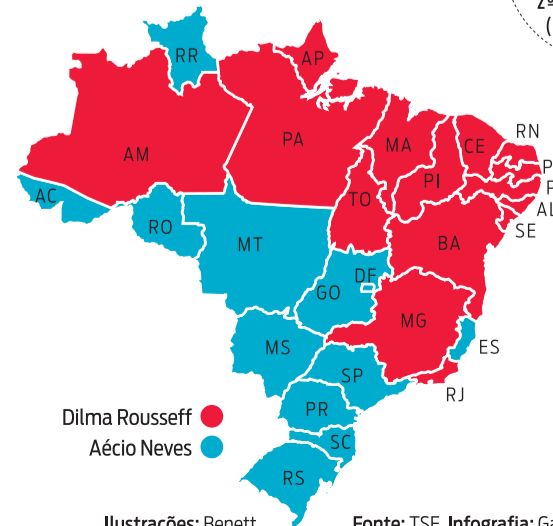
Veja no site como foi a votação em cada município <http://bitly.com/mapadavotacao>

QUEM GANHOU EM CADA ESTADO

1º turno



2º turno



Branco e nulos  
1º TURNO: 9,64%  
(11.097.191 votos)  
2º TURNO: 6,34%  
(7.139.500 votos)