Intenção de voto presidente

PO813939

27 e 28/09/2017

Datafolha
INSTITUTO DE PESQUISAS

METODOLOGIA

A pesquisa do Datafolha é um levantamento por amostragem estratificada por sexo e idade com sorteio aleatório dos entrevistados. O universo da pesquisa é composto pela população **com 16 anos ou mais** do país.

Nesse levantamento realizado **do dia 27 ao dia 28 de setembro de 2017**, foram realizadas **2.772 entrevistas presenciais** em 194 municípios, com margem de erro máxima **2 pontos percentuais** para mais ou para menos considerando um nível de confiança de 95%. Isto significa que se fossem realizados 100 levantamentos com a mesma metodologia, em 95 os resultados estariam dentro da margem de erro prevista.

Essa pesquisa é uma realização da Gerência de Pesquisas de Opinião do Datafolha.

LULA LIDERA DISPUTA PELA PRESIDÊNCIA; SEM PETISTA, MARINA E BOLSONARO FICAM À FRENTE

ALCKMIN E DORIA TÊM ÍNDICES IGUAIS DE INTENÇÃO DE VOTO CONTRA ADVERSÁRIOS E EMPATAM DISPUTA ENTRE SI

O ex-presidente Lula (PT) lidera os cenários eleitorais para a eleição presidencial em 2018 e, na ausência de seu nome, Marina Silva (Rede) fica à frente, com vantagem sobre Jair Bolsonaro (PSC). Os dois presidenciáveis do PSDB testados, João Doria e Geraldo Alckmin, tem desempenho similar, e num confronto entre eles, caso estivessem em partidos diferentes, mostra um empate.

No cenário com Lula e Alckmin, o petista tem 35%, o dobro do segundo colocado, Bolsonaro, que tem 17% e empata tecnicamente com Marina, que tem 13%. O governador de São Paulo tem (8%), e na sequência aparecem Alvaro Dias, do Podemos (4%), Henrique Meirelles, do PSD (2%), Chico Alencar, do PSol (com 1%), e João Amoêdo, do Partido Novo (1%). Votariam em branco ou nulo 16%, e 2% não opinaram.

Lula se destaca entre os menos escolarizados, que estudaram até o ensino fundamental (com 49% das intenções de voto), entre os mais pobres (46%) e na região Nordeste (57%). Entre os que estudaram até o ensino superior, Lula (21%) empata com Bolsonaro (24%), e votos em brancos e nulos sobem para 23%. O deputado do PSC também tem desempenho acima da média entre os mais jovens (24%, atrás do petista, com 38%) e lidera isolado nos segmentos de renda mensal mais alta (29% na faixa de 5 a 10 salários, contra 17% de Lula, e 30% entre quem tem renda superior a 10 salários, ante 19% do petista). Na região Centro Oeste, Bolsonaro tem 23%, no mesmo patamar do ex-presidente (25%). No Sudeste o cenário é similar, com o petista escolhido por 26%, e o deputado federal, por 20%. Alckmin também tem desempenho acima da média no Sudeste (13%), e Alvaro Dias se destaca na região Sul (13%).

Quando João Doria é incluído como candidato no lugar de Alckmin, a situação é similar: Lula tem 36%, e na sequência aparecem Bolsonaro (16%), Marina (14%), Doria (8%), Alvaro Dias (4%), Henrique Meirelles (2%), Chico Alencar (1%) e João Amoêdo (1%). Entre os mais ricos, o prefeito de São Paulo tem 15%, mesmo patamar de Lula (17%) e Marina (15%), e atrás de Bolsonaro (24%).

Entre os que votam em Alckmin na disputa contra Lula, 32% indicam votar em Doria se ele substituísse o governador na corrida presidencial, e os demais preferem, principalmente, Marina (15%), Lula (12%) ou votar em branco ou nulo (20%). No cenário contrário, em que Alckmin é o represente tucano, 32% dos que indicaram votar em Doria preferem o governador paulista, e 22% do potencial eleitorado do prefeito de São Paulo prefere Bolsonaro quando seu nome não está entre os presidenciáveis.

Em outro cenário, com Alckmin e a inclusão de Ciro Gomes (PDT), Lula lidera com 35%, e a seguir aparecem Bolsonaro (17%), Marina (13%), Alckmin (8%), Ciro (4%), Alvaro Dias (4%), Meirelles (2%) e Chico Alencar (1%). Uma parcela de 15% votaria em branco ou nulo, e 2% não responderam.

Quando Fernando Haddad é incluído no lugar de Lula, em disputa que também envolveria Alckmin e Ciro, Marina Silva (22%) e Bolsonaro (19%) lideram, e depois pontuam Alckmin (9%), Ciro (9%), Alvaro Dias (5%), Haddad (3%), Meirelles (2%), Chico Alencar (2%) e Amoêdo (1%). A preferência pelo voto ou branco ou nulo alcança 25% neste cenário, e 3% não opinaram. A ex-senadora Marina Silva lidera isoladamente entre as mulheres (25%, ante 13% de Bolsonaro), na faixa dos mais velhos (20%, ante 11% de Alckmin e 12% de Ciro), menos escolarizados (24%, ante 11% de Ciro e 11% de Alckmin), mais pobres (26%, ante 14% de Bolsonaro) e no Nordeste (29%, ante 13% de Bolsonaro). O deputado federal do PSC supera Marina nas faixas de renda familiar mais alta: ele tem 30% entre quem obtém de 5 a 10 salários, ante 16% de Marina; na faixa superior a 10 salários, Bolsonaro atinge 29%, e Marina, 15%.

Tomando como referência a situação em que Lula tem como principais adversários Marina, Bolsonaro e Alckmin e a simulação descrita acima, com Haddad como nome do PT, apenas 4% que indicam votar no petista preferem o ex-prefeito de São Paulo. A ex-senadora Marina Silva fica com 27% dos votos de Lula, e Ciro, com 14%. Uma parcela de 29% dos que votariam no petista apontam votar em branco ou nulo se ele não fosse o candidato e o ex-prefeito de São Paulo estivesse em seu lugar.

Na situação em que Haddad é excluído e os demais nomes são mantidos, os resultados não têm alteração significativa: Marina (22%) continua empatada tecnicamente com Bolsonaro (19%), e na sequência aparecem Alckmin (10%), Ciro (10%), Alvaro Dias (5%), Henrique Meirelles (2%), Chico Alencar (2%) e Amoêdo (1%), além de 26% que votariam em branco ou nulo, e 3% que não opinaram.

A troca de Alckmin por Doria, também sem o petista Fernando Haddad, mostra Marina com 23%, Bolsonaro com 18%, Doria com 10%, Ciro com 10%, Alvaro dias com 5%, Meirelles com 2%, Alencar com 2% e Amoêdo com 1%. Votariam em branco ou nulo 26%, e 3% não opinaram. Apesar de ter índice de intenção de voto igual a de Geraldo Alckmin, o prefeito João Doria se sai melhor que o correligionário entre os mais escolarizados (tem 15%, no mesmo nível de Marina, que tem 17%, e mais próximo de Bolsonaro, que fica com 22%) e na faixa de renda de 5 a 10 salários (16%, ante 8% de Alckmin).

Também foi consultado um cenário em que Doria e Alckmin se enfrentam, situação que só seria possível se estivessem em partidos diferentes na disputa pela Presidência. O resultado é novamente um empate entre Marina (20%) e Bolsonaro (17%) na liderança, e em um patamar abaixo um novo empate técnico entre Alckmin (9%), Ciro (9%), Doria (7%). Na sequencia aparecem Alvaro Dias (5%), Haddad (2%), Meirelles (2%), Alencar (1%) e Amoêdo (1%), e há 24% que votariam em branco ou nulo, além de 3% que não opinaram. Entre os mais escolarizados, Bolsonaro atinge 22%, ante 16% de Marina, 12% de Doria, 8% de Ciro e 5% de Alckmin. Na parcela da população com renda familiar de 5 a 10 salários, o deputado do PSC lidera com 27%, à frente de Doria (14%), Marina (13%), Ciro (8%) e Alckmin (6%). Entre os mais ricos, com renda superior a 10 salários, Bolsonaro obtém 25%, o prefeito de São Paulo, 14%, e o governador de São Paulo, 11%, ambos no mesmo patamar de Marina (13%).

Em outra simulação, mais ampla, os nomes do juiz Sérgio Moro, do ex-ministro do STF Joaquim Barbosa e do atual presidente da Câmara, Rodrigo Maia (DEM), também foram incluídos na lista de presidenciáveis. Novamente, Marina (17%) e Bolsonaro (15%) lideram, e na sequência aparecem Moro (9%), Alckmin (8%), Ciro (7%), Doria (6%), Barbosa (5%), Alvaro Dias (3%), Haddad (2%), Meirelles (2%), Alencar (1%), Maia (1%) e Amoêdo (1%). Uma parcela de 20% votaria em branco ou nulo, e 3% não opinaram. Entre os mais escolarizados, um dos segmentos mais competitivos deste cenário, Bolsorano tem 17%, Moro tem 13%, Marina aparece 12%, Doria e Barbosa ficam com 10% cada, Ciro tem 6%, e Alckmin, 5%.

Na intenção de voto espontânea, quando o nome dos possíveis candidatos não é apresentado, Lula é citado por 18% (tinha 15% em junho deste ano), e Bolsonaro, por 9% (tinha 8%). Com 1% cada aparecem Ciro, Marina e Doria, e os demais não atingiram 1%. A fatia dos que não souberam apontar nenhum nome é de 48%, mesmo resultado do levantamento realizado em junho, e 19% declaram votar em branco ou nulo, no mesmo patamar do último levantamento (18%).

O ex-presidente Lula é o mais conhecido entre os possíveis candidatos na eleição presidencial de 2018: 99% declaram conhecê-lo, sendo que 68% o conhecem muito bem. Candidata a presidente nas últimas duas eleições, Marina Silva é conhecida por 92%, mas em seu caso 29% declaram a conhecer muito bem, 32%, um pouco, e 31%, só de ouvir falar. O governador de São Paulo Geraldo Alckmin, que também já disputou a Presidência, é conhecido por 87%, sendo que 30% o conhecem muito bem, e 26%, um pouco. Juiz responsável por boa parte dos casos da Operação Lava-Jato, Sérgio Moro é conhecido por 80% da população, dos quais 28% o conhecem muito bem, e 21%, um pouco. Também com disputas presidenciais no currículo, Ciro Gomes é conhecido por 76%, dos quais 21% o conhecem muito bem, e 25%, um pouco. O deputado Jair Bolsonaro é conhecido por 69% (em junho, eram 63%), sendo que 24% o conhecem muito bem, e 18%, um pouco. A taxa de conhecimento atual de João Dória é de 63% (em junho, 59%), dos quais 16% o conhecem muito bem, e 20%, um pouco.

Apontado como possível substituto de Lula na disputa presidencial como nome do PT, Fernando Haddad é conhecido por 59%, sendo que 12% o conhecem muito bem, e 19%, um pouco. O ex-ministro do STF Joaquim Barbosa é conhecido por 55%, dos quais 16% o conhecem muito bem, e outros 16%, um pouco. Atual ministro da Fazenda, Henrique Meirelles é conhecido por 53%, mas somente 9% declaram conhece-lo muito bem, e 16%, um pouco. É uma taxa de conhecimento próxima a de Rodrigo Maia (49%, dos quais 10% o conhecem muito bem) e Alvaro Dias (47%, dos quais 8% o conhecem muito bem). O deputado federal do PSol Chico Alencar é conhecido por 39%, dos quais 5% o conhecem muito bem, e o menos conhecido entre os nomes listados é João Amoêdo, conhecido por 19%, sendo que somente 1% declaram conhece-lo muito bem.

Entre os nomes já avaliados em pesquisa anterior, Doria foi quem viu a rejeição a seu nome mais crescer, e Lula teve a maior queda no índice dos que não votariam de jeito nenhum em seu nome. Mais conhecido, Lula é o mais rejeitado: 42% não votariam de jeito nenhum no petista, índice inferior ao registrado em junho (46%). O segundo mais rejeitado entre os nomes listados é Jair Bolsonaro (33%), em alta na comparação com junho (30%). Na sequência aparecem Alckmin (31%, ante 30% em junho), Rodrigo Maia (30%, não incluído em junho), Haddad (29%, ante 28% em junho), Ciro (27%, ante 26% em junho), Marina (26%, ante 25% em junho), Meirelles (25%, não incluído em junho), Moro (25%, ante 22% em junho), Doria (25%, ante 20% em junho), Chico Alencar (24%, não incluído em junho), Amoêdo (23%, não incluído em junho), Alvaro Dias (22%, não incluído em junho) e Joaquim Barbosa (21%, ante 16% em junho). Uma parcela de 3% rejeita todos, 2% não rejeitam nenhum, e 3% preferiram não opinar.

NO 2º TURNO, LULA EMPATA COM MORO E VENCERIA OS DEMAIS

Nas simulações de segundo turno realizadas, o ex-presidente Lula aparece à frente em todas nas quais seu nome é apresentado, sendo a disputa contra Sérgio Moro a única em que há empate.

Contra Alckmin, o petista tem 46% das intenções de voto, e o governador de São Paulo, 32%. Votariam em branco ou nulo 20%, e 1% não opinou. A disputa permanece inalterada na comparação com junho, quando 45% indicavam preferir Lula, e 32%, Alckmin.

Diante de Doria, Lula tem 48%, e o prefeito de São Paulo, 32%. Votos em branco ou nulo somam 19%, e 1% não opinou. Em junho, a vantagem do petista era menor (45% a 34%).

A disputa contra Marina tem Lula com 44%, ante 36% da ex-senadora da Rede. Há ainda 19% que votariam em branco ou nulo, e 1% que não opinou. Na última pesquisa, em junho, havia empate entre eles (cada um tinha 40%).

No embate entre Lula e Bolsonaro, 47% preferem o ex-presidente, e 33%, o deputado federal. Os votos em branco ou nulo somam 20%, e 1% não respondeu. Em junho, o petista tinha 45%, ante 32% do adversário.

No cenário mais difícil para o petista, contra Sérgio Moro, ele é o preferido de 44%, no mesmo patamar do juiz federal, que tem 42%. O índice de votos em branco ou nulo nesta situação é menor do que nos demais em que o petista aparece (13%), e há 1% que não opinou. Na pesquisa anterior, Lula tinha 42%, e Moro, 44%.

Em uma disputa entre Ciro e Alckmin, o tucano fica à frente, com 37%, e seu oponente aparece com 29%. Votariam em branco ou nulo 30%, e 3% não opinaram. No levantamento de junho, havia empate (34% para o governador de São Paulo, 31% para o pedetista).

Se o 2º turno fosse entre Ciro e Doria, haveria empate (32% a 34%, respectivamente). Votos em branco ou nulo, neste caso, somam 31%, e há 4% sem opinião. Em junho, a situação era inversa (34% para o pedetista, 32% para o tucano).

Num cenário inédito consultado, Alckmin venceria Haddad por 44% a 17%. Os demais votariam em branco ou nulo (34%) ou anulariam (5%).

Também consultado pela primeira vez, o embate entre Alckmin e Doria mostra vantagem do governador (35% a 30%). Votariam em branco ou nulo somam 32%, e 3% não opinaram. A maior vantagem de Alckmin ocorre entre as mulheres (36% a 25%), no segmento dos mais velhos (37% a 22%), entre os menos escolarizados (40% a 23%), na parcela dos mais pobres (39% a 25%) e nas regiões Nordeste (34% a 26%) e Centro Oeste (35% a 24%). O prefeito de São Paulo lidera entre os mais escolarizados (39% a 24%), e nas faixas de renda familiar mais altas (41% a 24% entre quem tem renda de 5 a 10 salários, e 36% a 28% entre quem tem renda superior a 10 salários).

FICHA LIMPA E EXPERIÊNCIA ADMINISTRATIVA SÃO ASPECTOS MAIS VALORIZADOS EM CANDIDATOS

Na hora de escolher um candidato a presidente, o passado limpo é aspecto mais valorizado pela população: 87% avaliam que é muito importante que esse candidato nunca tenha se envolvido com corrupção, e os demais avaliam que isso é um pouco importante (5%), nada importante (6%) ou não opinaram (2%). Ter experiência administrativa vem a seguir como item mais valorizado, apontado por 79% como muito importante. Também foram considerados pela maioria como muito importante ter um passado político conhecido (65%) e ter experiência empresarial (59%). E na sequência, considerando o percentual de avaliação muito importante, aparecem ser religioso (33%), ser novo na política (31%), ser militar (24%), ser pobre (19%), ser do sexo masculino (18%), ser do sexo feminino (17%) e ser rico (10%).

Quanto mais avançada a idade, mais alta a tendência de valorizar a religião de seu candidato: entre os mais jovens, 19% avaliam que ser religioso é um aspecto muito importante nessa escolha, ante 36% na faixa intermediária, de 35 a 44 anos, e 52% entre os mais velhos, com 60 anos ou mais. Ser novo na política é mais valorizado entre os menos escolarizados (39% avaliam como muito importante entre quem tem ensino fundamental) do que entre quem estudou até o ensino médio (29%) ou até o ensino superior (24%). Ser pobre é uma condição muito importante para 24% dos brasileiros de menor renda familiar escolherem seu candidato, e somente para 3% dos que têm renda mais alta.

SAÚDE É ÁREA MAIS DECISIVA PARA ESCOLHER CANDIDATO

Considerando uma série de áreas e ações que poderiam ser alvo de políticas públicas, a saúde é a mais apontada (por 31%) como decisiva para a escolha de um candidato a presidente no próximo ano. Na sequência, em patamar similar, aparecem combate à corrupção (18%), educação (17%), geração de empregos (14%), segurança pública (10%), combate às drogas (3%), combate à desigualdade (3%), habitação (2%), meio ambiente (1%) e reforma agrária (1%). Entre as mulheres, 36% apontam a saúde como prioridade número um, ante 26% entre os homens. Na parcela dos mais pobres, a taxa dos que indicam saúde chega a 38%. Entre quem tem nível superior de ensino, 28% apontam a educação como mais decisiva na hora do voto, e 24%, o combate à corrupção. Na faixa de renda de 5 a 10 salários, 31% veem a corrupção como ação mais decisiva, e 21%, a educação. Entre os mais ricos, com renda superior a 10 salários, o combate à corrupção é apontado por 28%, a e educação, por 20%.

Na mesma lista, mas incluindo as três prioridades apontadas pela população, em 1º, 2º ou 2º lugar, a saúde atinge 75% das indicações, seguida por saúde (62%), segurança pública (42%), geração de empregos (39%), combate à corrupção (38%), combate às drogas (14%), combate à desigualdade (10%), habitação (6%) e reforma agrária (3%).

PERFIL DA AMOSTRA
(Resposta em %)

		TOTAL	SEXO		IDADE					ESCOLARIDADE			RENDA FAMILIAR MENSAL				OCUPAÇÃO PRINCIPAL	
			Mascu-lino	Femi-nino	16 a 24 anos	25 a 34 anos	35 a 44 anos	45 a 59 anos	60 anos ou mais	Funda-mental	Médio	Supe-rior	Até 2 S.M.	Mais de 2 a 5 S.M	Mais de 5 a 10 S.M.	Mais de 10 S.M.	PEA	NÃO PEA
SEXO	Masculino	48	100		50	49	48	48	44	47	50	45	43	52	62	62	54	34
	Feminino	52		100	50	51	52	52	56	53	50	55	57	48	38	38	46	66
IDADE	16 a 24 anos	22	22	21	100					9	32	18	21	22	22	22	19	28
	25 a 34 anos	23	24	23		100				15	26	30	23	25	21	20	28	11
	35 a 44 anos	19	19	19			100			18	18	23	19	20	21	21	23	8
	45 a 59 anos	22	21	22				100		31	17	18	22	20	24	24	24	17
	60 anos ou mais	15	13	16					100	28	7	10	15	14	12	14	6	36
MÉDIA		39,5	39,0	39,9	19,9	29,1	39,2	51,3	67,3	48,0	34,0	37,7	39,8	38,5	39,2	40,3	37,3	45,2
ESCOLARIDADE	Fundamental	34	33	35	14	22	32	48	64	100			47	24	6	5	29	46
	Médio	46	49	44	69	52	44	36	22		100		46	51	40	31	48	41
	Superior	20	19	21	17	26	24	16	14			100	6	25	54	64	23	12
COR	Pardo	42	42	42	47	44	44	38	33	41	45	37	45	40	38	31	42	43
	Branco	34	33	35	30	29	33	39	41	31	31	45	28	37	45	54	34	35
	Preto	15	15	15	15	20	13	12	12	13	17	12	15	16	11	7	16	12
	Amarelo/ oriental	3	3	2	4	2	3	2	2	3	3	2	3	2	2	3	3	3
	Indígena	2	2	2	2	2	2	2	2	3	2	1	2	2	2		2	2
	Outras respostas	5	5	5	2	3	5	7	9	9	3	3	6	3	3	5	5	5
PARTIDO DE PREFERENCIA	PT	19	21	17	19	19	21	19	15	26	18	10	24	16	8	10	20	16
	PMDB	5	6	4	3	3	6	5	8	7	4	2	5	5	3	5	4	6
	PSDB	4	5	2	4	3	4	3	4	3	3	5	3	4	5	11	4	3
	PSOL	1	1	1	2	1	0	0	0	0	1	3	0	2	2	1	1	2
	PSB	1	1	0	1	0	0	0	0	1	1	1	1	1			1	1
	PV	0	1	0	1	1	1	0	0	0	1	0	0	0	1		0	0
	PDT	0	1	0	0	0	0	1	0	0	0	1	0	0	0	1	0	0
	DEM	0	0	0	0	0	0	0	0	0	0	1	0	0	1		0	
	PP	0	0	0		0	1	0		0	0	0	0	0	0		0	
	PTB	0	0	0	0		0		0	0	0		0	0			0	0
	PSD	0	0	0	0			0			0		0	0			0	0
	PL	0		0					0	0			0					0
	Nenhum/ não tem	63	58	68	62	66	60	63	64	53	66	72	58	66	69	68	62	64
	Nomes e referências	4	3	5	3	3	4	5	5	6	3	3	5	3	4	2	4	5
	Outro partido	3	3	2	4	3	1	2	3	2	3	3	2	3	5	3	2	3

Projeto: PO3939
Base: Total da amostra
Data do campo: 27 e 28/09/2017

PERFIL DA AMOSTRA
(Resposta em %)

		TOTAL	SEXO		IDADE					ESCOLARIDADE			RENDA FAMILIAR MENSAL				OCUPAÇÃO PRINCIPAL	
			Mascu-lino	Femi-nino	16 a 24 anos	25 a 34 anos	35 a 44 anos	45 a 59 anos	60 anos ou mais	Funda-mental	Médio	Supe-rior	Até 2 S.M.	Mais de 2 a 5 S.M	Mais de 5 a 10 S.M.	Mais de 10 S.M.	PEA	NÃO PEA
REGIÃO	Sudeste	43	43	43	41	43	42	46	46	38	43	53	37	48	57	61	45	40
	Sul	15	15	15	15	13	14	17	14	18	13	13	13	17	13	12	15	14
	Nordeste	27	26	27	28	27	27	24	27	29	28	20	35	20	19	9	25	31
	Centro Oeste	8	8	7	7	8	8	7	7	8	7	8	6	8	7	9	8	7
	Norte	8	8	7	9	9	8	6	6	7	9	5	10	6	4	9	8	8
NATUREZA DO MUNICÍPIO	Capital	25	26	25	25	25	28	23	26	19	26	33	20	29	32	30	26	24
	Outros municípios da Região Metropolitana	17	17	17	17	16	15	19	17	17	18	14	17	18	16	14	17	17
	Interior	58	58	58	58	58	57	59	57	64	56	53	63	53	52	56	58	59
PORTE DO MUNICÍPIO	Até 50 mil habitantes	30	30	30	31	30	32	29	30	40	28	19	36	25	19	22	30	32
	Mais de 50 a 200 mil	22	22	22	24	21	22	24	19	22	25	16	25	21	22	14	22	24
	Mais de 200 a 500 mil	15	15	15	16	15	13	17	16	13	14	23	14	17	16	26	16	15
	Mais de 500 mil habitantes	32	32	32	29	34	33	30	34	25	33	43	25	38	43	38	33	30
OCUPAÇÃO PRINCIPAL	PEA	72	81	64	64	87	88	79	31	62	75	83	69	75	84	71	100	
	Assalariado registrado	20	22	18	19	29	25	19	3	12	23	27	14	28	23	18	28	
	Assalariado sem registro	8	7	8	11	8	7	8	3	8	9	5	9	6	6	2	11	
	Funcionario público	6	6	6	1	6	9	10	3	2	4	16	3	8	12	11	8	
	Autônomo regular	6	9	4	3	6	10	9	3	6	7	6	5	8	10	8	9	
	Profissional liberal	1	1	1	0	1	1	1	1			4		1	4	7	1	
	Empresário	3	4	2	1	4	5	4	3	1	3	7	1	4	10	15	4	
	Free-lance/ bico	14	16	12	10	14	18	17	11	20	14	6	19	11	8	3	20	
	Estagiário/ aprendiz	1	1	1	3	1	0	0			1	4	1	1	1	2	1	
	Outros	2	2	2	2	1	2	3	2	3	2	1	2	2	2	1	3	
	Desempregado (Procura emprego)	11	11	10	13	17	12	9	1	10	12	9	15	7	7	5	15	
	NÃO PEA	28	19	36	36	13	12	21	69	38	25	17	31	25	16	29		100
	Dona de casa	8		15	5	7	8	10	9	12	7	2	11	6	2	3		28
	Aposentado	9	9	10		0	1	6	54	18	4	7	9	9	7	9		34
	Estudante	7	7	7	29	2	1	0		2	10	7	6	7	6	16		24
	Vive de rendas	0	0	1	0			0	1	0	0	0	0	0				1
	Outros	2	1	2	1	1	0	3	4	4	1	0	2	1				6
	Desempregado (Não procura emprego)	2	2	2	2	2	2	2	1	3	2	1	2	1	1	1		7

Projeto: PO3939
Base: Total da amostra
Data do campo: 27 e 28/09/2017

PERFIL DA AMOSTRA
(Resposta em %)

		TOTAL	SEXO		IDADE					ESCOLARIDADE			RENDA FAMILIAR MENSAL				OCUPAÇÃO PRINCIPAL	
			Mascu-lino	Femi-nino	16 a 24 anos	25 a 34 anos	35 a 44 anos	45 a 59 anos	60 anos ou mais	Funda-mental	Médio	Supe-rior	Até 2 S.M.	Mais de 2 a 5 S.M	Mais de 5 a 10 S.M.	Mais de 10 S.M.	PEA	NÃO PEA
RENDA FAMILIAR MENSAL	Até 2 S.M.	47	42	52	47	46	47	48	49	66	47	15	100				45	52
	De 2 a 3 S.M.	19	20	19	20	21	21	17	18	16	22	19		55			20	17
	De 3 a 5 S.M.	16	18	14	16	17	15	15	15	8	17	27		45			16	15
	De 5 5 a 10 S.M.	10	13	7	10	9	11	11	8	2	8	27			100		11	6
	De 10 a 20 S.M.	3	3	2	2	2	3	3	3	0	2	9				75	2	3
	De 20 a 50 S.M.	1	1	0	1	0	1	1	1	0	0	2				21	1	1
	Mais de 50 S.M.	0	0	0		0		0			0					4	0	0
	Recusa	1	1	1	0	1	1	2	2	1	1	1					1	1
	Não sabe	3	3	4	3	3	2	4	5	6	2	1					2	6
	*** Total em %	100	100	100	100	100	100	100	100	100	100	100	100	100	100	100	100	100
	Base ponderada	2772	1336	1436	598	639	526	601	408	938	1286	548	1305	974	273	93	2001	771
	Total Nos. absolutos	2772	1329	1443	549	571	517	665	470	985	1257	530	1312	963	266	95	1968	804

Projeto: PO3939
Base: Total da amostra
Data do campo: 27 e 28/09/2017

PERFIL DA AMOSTRA
(Resposta em %)

		TOTAL	SITUAÇÃO B								
			Lula (PT)	Jair Bolsonaro (PSC)	Marina Silva (REDE)	Geraldo Alckmin (PSDB)	Alvaro Dias (Podemos)	Henrique Meirelles (PSD)	Chico Alencar (PSOL)	Em branco/ nulo/ nenhum	Não sabe
SEXO	Masculino	48	47	66	40	44	52	58	52	42	16
	Feminino	52	53	34	60	56	48	42	48	58	84
IDADE	16 a 24 anos	22	23	30	22	16	9	14	32	13	23
	25 a 34 anos	23	22	30	27	22	14	27	15	19	24
	35 a 44 anos	19	19	17	18	22	24	21	3	21	18
	45 a 59 anos	22	22	16	19	19	24	19	34	30	24
	60 anos ou mais	15	14	7	14	21	30	19	16	18	12
MÉDIA		39,5	39,1	34,1	38,4	42,4	47,7	41,3	39,8	43,6	38,2
ESCOLARIDADE	Fundamental	34	48	12	30	38	37	30	31	26	38
	Médio	46	40	60	51	43	36	46	48	46	48
	Superior	20	12	27	19	19	26	24	22	28	14
COR	Pardo	42	45	42	46	38	33	36	31	39	33
	Branco	34	26	37	28	41	54	42	45	40	51
	Preto	15	16	15	16	10	8	14	14	15	10
	Amarelo/ oriental	3	4	2	2	0	2	2	2	2	2
	Indígena	2	2	2	1	4	2	2	3	1	2
	Outras respostas	5	7	3	6	7	1	4	5	3	2
PARTIDO DE PREFERENCIA	PT	19	44	4	10	7	6	8	4	2	
	PMDB	5	3	4	7	11	8	5	8	4	
	PSDB	4	1	4	4	17	4	7	3	2	1
	PSOL	1	1	0	1				6	1	
	PSB	1	0	1	0	1		1		0	
	PV	0	0	1	1					1	
	PDT	0	0	0	1		2	2			
	DEM	0	0	0		1			3	0	
	PP	0		1		1		2			
	PTB	0	0	0	0						
	PSD	0	0	0					2		
	PL	0				0					
	Nenhum/ não tem	63	41	77	69	57	71	64	68	87	95
	Nomes e referências	4	6	3	4	3	6	8	2	1	2
	Outro partido	3	2	5	3	2	3	4	3	2	2

Projeto: PO3939
Base: Total da amostra
Data do campo: 27 e 28/09/2017

PERFIL DA AMOSTRA
(Resposta em %)

		TOTAL	SITUAÇÃO B								
			Lula (PT)	Jair Bolsonaro (PSC)	Marina Silva (REDE)	Geraldo Alckmin (PSDB)	Alvaro Dias (Podemos)	Henrique Meirelles (PSD)	Chico Alencar (PSOL)	Em branco/ nulo/ nenhum	Não sabe
REGIÃO	Sudeste	43	32	50	47	71	36	56	59	45	21
	Sul	15	10	13	16	8	48	11	18	17	41
	Nordeste	27	44	16	22	8	7	14	17	23	15
	Centro Oeste	8	5	10	8	7	5	16	3	9	11
	Norte	8	8	11	8	6	5	2	3	6	12
NATUREZA DO MUNICÍPIO	Capital	25	21	28	25	23	21	27	51	31	18
	Outros municípios da Região Metropolitana	17	17	19	17	12	13	13	15	18	13
	Interior	58	62	52	58	65	66	59	34	50	70
PORTE DO MUNICÍPIO	Até 50 mil habitantes	30	39	21	29	29	36	24	23	22	41
	Mais de 50 a 200 mil	22	22	22	24	23	22	18	10	22	19
	Mais de 200 a 500 mil	15	13	18	17	14	12	22	8	18	14
	Mais de 500 mil habitantes	32	26	39	31	33	30	36	59	37	26
OCUPAÇÃO PRINCIPAL	PEA	72	71	80	70	70	65	77	73	71	66
	Assalariado registrado	20	17	28	16	20	18	21	31	21	14
	Assalariado sem registro	8	10	6	9	5	5	7	10	5	13
	Funcionario público	6	6	6	5	4	5	7	12	6	7
	Autônomo regular	6	4	10	7	7	8	5	3	8	11
	Profissional liberal	1	0	1	0	1	2	1		2	
	Empresário	3	1	6	3	4	6	7	3	4	4
	Free-lance/ bico	14	17	12	15	14	7	13	5	13	9
	Estagiário/ aprendiz	1	1	1	1		1			0	
	Outros	2	2	2	2	1	3			2	
	Desempregado (Procura emprego)	11	12	8	13	14	10	16	8	9	8
	NÃO PEA	28	29	20	30	30	35	23	27	29	34
	Dona de casa	8	9	4	7	8	10	7	2	8	10
	Aposentado	9	9	4	9	12	18	12	9	13	10
	Estudante	7	6	10	9	5	2		11	4	11
	Vive de rendas	0	1		0	0				0	
	Outros	2	2	1	2	1	1		2	1	2
	Desempregado (Não procura emprego)	2	2	1	2	2	3	4	2	2	

Projeto: PO3939
Base: Total da amostra
Data do campo: 27 e 28/09/2017

PERFIL DA AMOSTRA
(Resposta em %)

			TOTAL	SITUAÇÃO B								
				Lula (PT)	Jair Bolsonaro (PSC)	Marina Silva (REDE)	Geraldo Alckmin (PSDB)	Alvaro Dias (Podemos)	Henrique Meirelles (PSD)	Chico Alencar (PSOL)	Em branco/ nulo/ nenhum	Não sabe
RENDA FAMILIAR MENSAL	Até 2 S.M.		47	61	30	51	43	28	42	29	40	49
	De 2 a 3 S.M.		19	16	23	17	19	25	15	32	21	20
	De 3 a 5 S.M.		16	12	23	14	18	22	13	17	16	14
	De 5 5 a 10 S.M.		10	5	16	10	10	16	14	17	12	2
	De 10 a 20 S.M.		3	1	4	2	5	3	4		3	2
	De 20 a 50 S.M.		1	0	1	1	1	1	1	3		
	Mais de 50 S.M.		0		1						0	
	Recusa		1	0	1	1	2	2	4		2	7
	Não sabe		3	4	1	4	2	3	8	2	5	6
	***	Total em %	100	100	100	100	100	100	100	100	100	100
		Base ponderada	2772	969	485	370	214	108	57	40	454	56
		Total Nos. absolutos	2772	960	481	367	213	110	58	39	467	59

Projeto: PO3939
Base: Total da amostra
Data do campo: 27 e 28/09/2017

PERFIL DA AMOSTRA
(Resposta em %)

		TOTAL	SITUAÇÃO C								
			Lula (PT)	Jair Bolsonaro (PSC)	Marina Silva (REDE)	João Doria (PSDB)	Alvaro Dias (Podemos)	Henrique Meirelles (PSD)	Chico Alencar (PSOL)	Em branco/ nulo/ nenhum	Não sabe
SEXO	Masculino	48	46	65	42	58	46	53	41	40	27
	Feminino	52	54	35	58	42	54	47	59	60	73
IDADE	16 a 24 anos	22	24	29	20	21	12	16	22	13	19
	25 a 34 anos	23	22	31	26	26	10	29	16	17	17
	35 a 44 anos	19	18	18	19	21	22	20	6	22	18
	45 a 59 anos	22	21	15	22	17	24	12	23	30	21
	60 anos ou mais	15	14	7	13	15	32	23	34	18	24
MÉDIA		39,5	38,7	34,0	38,8	39,0	48,4	40,6	46,9	43,9	42,4
ESCOLARIDADE	Fundamental	34	47	14	32	21	42	31	37	28	41
	Médio	46	41	60	50	45	36	36	35	47	48
	Superior	20	12	26	18	34	21	33	28	25	10
COR	Pardo	42	46	42	46	35	32	43	34	38	40
	Branco	34	26	37	29	44	52	38	38	41	46
	Preto	15	16	16	17	12	6	7	19	15	6
	Amarelo/ oriental	3	4	2	2	1	3	2	3	2	
	Indígena	2	2	2	2	2	3	4		1	2
	Outras respostas	5	7	2	5	6	3	5	6	3	7
PARTIDO DE PREFERENCIA	PT	19	44	4	10	5	4	5	6	2	2
	PMDB	5	4	4	7	5	9	7	2	5	
	PSDB	4	1	4	5	13	5	6	3	2	
	PSOL	1	1	0	1				10	1	
	PSB	1	0	1	0	1		1	3	0	
	PV	0	0	1	1					0	
	PDT	0	0	0	1	1	1	2			
	DEM	0	0	0		1		2	3	0	
	PP	0	0	1							2
	PTB	0	0	0	0						
	PSD	0	0	0							
	PL	0				0					
	Nenhum/ não tem	63	42	75	65	70	72	69	66	87	95
	Nomes e referências	4	5	4	5	2	6	3	8	1	
	Outro partido	3	2	4	4	2	3	6		1	2

Projeto: PO3939
Base: Total da amostra
Data do campo: 27 e 28/09/2017

PERFIL DA AMOSTRA
(Resposta em %)

		TOTAL	SITUAÇÃO C								
			Lula (PT)	Jair Bolsonaro (PSC)	Marina Silva (REDE)	João Doria (PSDB)	Alvaro Dias (Podemos)	Henrique Meirelles (PSD)	Chico Alencar (PSOL)	Em branco/ nulo/ nenhum	Não sabe
REGIÃO	Sudeste	43	33	46	49	72	34	51	62	46	33
	Sul	15	10	15	14	9	50	10	8	18	29
	Nordeste	27	43	17	23	8	7	15	28	20	17
	Centro Oeste	8	5	10	7	6	4	18	2	10	13
	Norte	8	8	12	7	5	5	6		6	9
NATUREZA DO MUNICÍPIO	Capital	25	21	28	22	28	24	25	44	31	21
	Outros municípios da Região Metropolitana	17	16	19	17	19	13	8	14	17	14
	Interior	58	62	53	61	52	63	67	42	51	65
PORTE DO MUNICÍPIO	Até 50 mil habitantes	30	39	22	31	21	37	28	26	23	29
	Mais de 50 a 200 mil	22	22	22	22	21	25	18	17	23	23
	Mais de 200 a 500 mil	15	12	18	18	21	8	23	8	16	17
	Mais de 500 mil habitantes	32	26	38	29	37	30	31	49	38	31
OCUPAÇÃO PRINCIPAL	PEA	72	71	82	69	76	62	72	67	70	64
	Assalariado registrado	20	17	27	18	24	19	22	17	21	14
	Assalariado sem registro	8	10	6	7	6	2	6	15	6	15
	Funcionario público	6	6	7	5	5	5	9	13	6	5
	Autônomo regular	6	4	10	6	8	7	5		7	13
	Profissional liberal	1	0	1	0	2	2	1		2	
	Empresário	3	1	6	3	5	4	7	2	4	4
	Free-lance/ bico	14	17	13	13	13	8	6	17	13	10
	Estagiário/ aprendiz	1	1	1	1	1	1			0	
	Outros	2	2	2	2	1	2			2	
	Desempregado (Procura emprego)	11	12	8	14	10	12	16	3	9	3
	NÃO PEA	28	29	18	31	24	38	28	33	30	36
	Dona de casa	8	8	4	10	5	11	10	5	9	5
	Aposentado	9	8	4	9	7	18	13	19	14	15
	Estudante	7	7	9	8	7	5	2	6	4	11
	Vive de rendas	0	1							0	2
	Outros	2	2	1	2	2	2		3	1	2
	Desempregado (Não procura emprego)	2	3	1	2	4	2	3		1	2

Projeto: PO3939
Base: Total da amostra
Data do campo: 27 e 28/09/2017

PERFIL DA AMOSTRA
(Resposta em %)

			TOTAL	SITUAÇÃO C								
				Lula (PT)	Jair Bolsonaro (PSC)	Marina Silva (REDE)	João Doria (PSDB)	Alvaro Dias (Podemos)	Henrique Meirelles (PSD)	Chico Alencar (PSOL)	Em branco/ nulo/ nenhum	Não sabe
RENDA FAMILIAR MENSAL	Até 2 S.M.		47	62	32	51	31	34	38	19	41	52
	De 2 a 3 S.M.		19	15	22	18	20	27	15	43	22	15
	De 3 a 5 S.M.		16	12	24	14	19	16	25	10	16	19
	De 5 5 a 10 S.M.		10	5	15	9	21	15	12	15	11	
	De 10 a 20 S.M.		3	1	3	3	5	2	3	5	3	4
	De 20 a 50 S.M.		1	0	1	1	2	1	3	3		
	Mais de 50 S.M.		0		1						0	
	Recusa		1	0	1	1	1	1	4		3	3
	Não sabe		3	4	1	3	2	3		6	5	6
	***	Total em %	100	100	100	100	100	100	100	100	100	100
		Base ponderada	2772	995	457	381	215	114	55	39	438	60
		Total Nos. absolutos	2772	985	456	376	207	117	58	37	455	63

Projeto: PO3939
Base: Total da amostra
Data do campo: 27 e 28/09/2017

PERFIL DA AMOSTRA
(Resposta em %)

		SITUAÇÃO G													
		Marina Silva (REDE)	Jair Bolsonaro (PSC)	Sérgio Moro (Sem partido)	Geraldo Alckmin (PSDB)	Ciro Gomes (PDT)	João Doria (PSDB)	Joaquim Barbosa (Sem partido)	Alvaro Dias (Podemos)	Fernando Haddad (PT)	Henrique Meirelles (PSD)	Chico Alencar (PSOL)	Rodrigo Maia (DEM)	Em branco/ nulo/ nenhum	Não sabe
SEXO	Masculino	38	68	48	42	53	61	53	54	47	56	45	46	40	25
	Feminino	62	32	52	58	47	39	47	46	53	44	55	54	60	75
IDADE	16 a 24 anos	24	28	24	20	10	24	25	11	33	33	23	42	13	25
	25 a 34 anos	23	32	24	21	12	26	22	16	23	28	28	28	21	17
	35 a 44 anos	20	16	17	22	25	16	19	22	13	9	15	10	20	15
	45 a 59 anos	20	16	19	19	31	18	21	22	22	12	15	19	28	27
	60 anos ou mais	12	7	17	17	22	15	13	29	10	19	19		17	16
MÉDIA		37,8	34,2	39,4	40,8	46,2	38,5	38,1	46,3	35,1	36,3	38,8	29,8	42,8	40,4
ESCOLARIDADE	Fundamental	37	14	21	47	44	27	22	44	30	20	34	58	44	52
	Médio	49	64	51	41	40	39	38	36	40	63	38	38	40	42
	Superior	14	22	28	12	17	33	40	20	30	18	28	4	16	7
COR	Pardo	48	43	41	43	44	37	39	30	35	35	24	53	41	39
	Branco	25	35	38	32	27	40	35	53	42	51	47	16	34	40
	Preto	14	16	15	13	15	15	18	11	13	8	14	15	16	12
	Amarelo/ oriental	4	2	2	1	4	1	3	1	2	3	3	6	3	2
	Indígena	2	2	2	4	3	2	0	2	1		3		2	1
	Outras respostas	6	3	2	7	7	6	4	2	6	3	9	10	4	6
PARTIDO DE PREFERENCIA	PT	26	8	10	23	28	10	13	10	38	23	15	25	25	14
	PMDB	5	4	5	7	8	3	3	8	2	7	7	8	4	3
	PSDB	3	3	5	10	2	11	4	1	2	3			1	2
	PSOL	2	1	1		1		1	1	5		11		0	
	PSB	0	1	1	1	1			1		2		4	0	
	PV	1	1	1		1	1	0		2					
	PDT	0	0		1	1	1	1	2		2				
	DEM		0	0	1	1					2	3			
	PP		0	1							2			0	
	PTB	0	0				1								
	PSD		0							1					
	PL				0										
	Nenhum/ não tem	54	72	73	49	51	67	76	66	43	50	62	46	66	77
	Nomes e referências	6	4	2	6	5	5		10	6	4		14	2	1
	Outro partido	3	4	1	2	3	3	2	2	2	5	2	4	2	2

Projeto: PO3939
Base: Total da amostra
Data do campo: 27 e 28/09/2017

PERFIL DA AMOSTRA
(Resposta em %)

		SITUAÇÃO G													
		Marina Silva (REDE)	Jair Bolsonaro (PSC)	Sérgio Moro (Sem partido)	Geraldo Alckmin (PSDB)	Ciro Gomes (PDT)	João Doria (PSDB)	Joaquim Barbosa (Sem partido)	Alvaro Dias (Podemos)	Fernando Haddad (PT)	Henrique Meirelles (PSD)	Chico Alencar (PSOL)	Rodrigo Maia (DEM)	Em branco/ nulo/ nenhum	Não sabe
REGIÃO	Sudeste	36	46	48	67	33	60	52	22	58	45	56	42	36	29
	Sul	11	13	22	5	10	12	11	54	8	15	18	4	17	23
	Nordeste	37	19	15	18	42	16	25	16	28	23	20	49	32	20
	Centro Oeste	6	10	7	6	10	6	8	4	4	14	2		8	12
	Norte	10	12	7	4	6	6	5	4	2	3	4	5	7	15
NATUREZA DO MUNICÍPIO	Capital	22	28	20	21	27	30	28	23	41	17	39	37	26	13
	Outros municípios da Região Metropolitana	16	20	16	12	22	13	18	10	21	14	13	19	18	11
	Interior	62	52	64	67	51	57	53	67	38	69	48	44	56	76
PORTE DO MUNICÍPIO	Até 50 mil habitantes	37	25	25	35	31	25	22	42	20	41	30	22	30	43
	Mais de 50 a 200 mil	21	21	27	22	20	19	21	22	17	24	13	33	24	26
	Mais de 200 a 500 mil	14	16	19	15	17	17	22	10	13	10	6	11	14	14
	Mais de 500 mil habitantes	28	38	29	29	32	39	35	26	50	25	50	34	31	16
OCUPAÇÃO PRINCIPAL	PEA	70	81	73	69	67	74	77	66	73	67	71	63	70	70
	Assalariado registrado	15	29	18	18	22	21	22	23	22	21	20	19	18	18
	Assalariado sem registro	11	6	7	8	7	6	7	4	9	5	8	20	6	9
	Funcionario público	5	6	8	4	7	4	9	2	14	4	13	3	5	6
	Autônomo regular	4	10	6	4	5	11	7	7		2	3		7	9
	Profissional liberal	0	1	1	0		2	2	2		1			1	
	Empresário	2	5	5	3	3	4	5	5		3			3	1
	Free-lance/ bico	17	13	11	17	12	14	12	11	10	20	10	10	17	14
	Estagiário/ aprendiz	2	1	0	0		1	3	1				4	1	
	Outros	2	2	2	2	2	2	3	2					2	2
	Desempregado (Procura emprego)	13	7	15	14	10	7	8	9	18	11	17	7	10	11
	NÃO PEA	30	19	27	31	33	26	23	34	27	33	29	37	30	30
	Dona de casa	9	4	7	11	10	3	3	9	6	9	6	19	10	9
	Aposentado	8	4	10	11	14	8	10	19	9	11	8		12	9
	Estudante	8	10	7	4	4	9	9	4	6	8	12	7	3	10
	Vive de rendas	0			0	1				2				1	
	Outros	2	1	0	2	3	1	1	2	2	2	3	4	2	1
	Desempregado (Não procura emprego)	2	0	2	3	1	6		1	2	2		7	3	

Projeto: PO3939
Base: Total da amostra
Data do campo: 27 e 28/09/2017

PERFIL DA AMOSTRA
(Resposta em %)

			SITUAÇÃO G													
			Marina Silva (REDE)	Jair Bolsonaro (PSC)	Sérgio Moro (Sem partido)	Geraldo Alckmin (PSDB)	Ciro Gomes (PDT)	João Doria (PSDB)	Joaquim Barbosa (Sem partido)	Alvaro Dias (Podemos)	Fernando Haddad (PT)	Henrique Meirelles (PSD)	Chico Alencar (PSOL)	Rodrigo Maia (DEM)	Em branco/ nulo/ nenhum	Não sabe
RENDA FAMILIAR MENSAL	Até 2 S.M.		57	35	41	57	53	35	31	39	35	43	41	77	52	66
	De 2 a 3 S.M.		15	23	23	14	15	19	26	26	18	28	15	19	19	15
	De 3 a 5 S.M.		14	21	17	13	17	19	18	18	24	18	16		13	9
	De 5 5 a 10 S.M.		6	15	11	5	11	20	17	13	17	7	19		5	2
	De 10 a 20 S.M.		1	3	4	4	2	4	6	1	4				2	3
	De 20 a 50 S.M.		0	1	1	1		1		2		1	3		1	
	Mais de 50 S.M.			1											0	
	Recusa		1	1	2	1	0					2			2	
	Não sabe		4	1	1	4	2	2	2	2	2		6	4	6	5
	***	Total em %	100	100	100	100	100	100	100	100	100	100	100	100	100	100
		Base ponderada	473	421	259	213	191	166	138	95	52	43	35	30	554	83
		Total Nos. absolutos	470	421	257	206	202	160	136	96	49	43	33	27	566	90

Projeto: PO3939
Base: Total da amostra
Data do campo: 27 e 28/09/2017

PERFIL DA AMOSTRA
(Resposta em %)

		TOTAL	REGIÃO					NATUREZA DO MUNICÍPIO				PORTE DO MUNICÍPIO			
			Sudeste	Sul	Nordeste	Centro Oeste	Norte	Total Região Metropolitana (Capital + Outros da RM)	Capital	Outros municípios da Região Metropolitana	Interior	Até 50 mil habitantes	Mais de 50 a 200 mil	Mais de 200 a 500 mil	Mais de 500 mil habitantes
SEXO	Masculino	48	48	48	48	49	50	48	49	48	48	48	49	48	48
	Feminino	52	52	52	52	51	50	52	51	52	52	52	51	52	52
IDADE	16 a 24 anos	22	20	22	23	20	26	21	21	22	22	22	23	22	20
	25 a 34 anos	23	23	21	23	25	25	23	23	22	23	23	22	22	25
	35 a 44 anos	19	19	19	19	21	19	19	21	17	19	20	18	16	20
	45 a 59 anos	22	23	25	20	19	18	21	20	24	22	20	24	24	20
	60 anos ou mais	15	15	14	15	14	12	15	15	15	14	15	13	15	16
MÉDIA		39,5	40,4	39,7	38,8	39,1	36,8	39,4	39,3	39,6	39,5	39,2	39,2	39,8	39,8
ESCOLARIDADE	Fundamental	34	30	42	37	34	31	29	26	33	37	44	34	29	26
	Médio	46	46	40	48	45	57	49	48	50	45	43	52	42	47
	Superior	20	24	18	15	21	13	22	26	16	18	12	14	29	26
COR	Pardo	42	39	24	49	50	60	43	43	41	41	43	41	41	42
	Branco	34	38	60	20	24	17	30	29	32	37	34	35	38	31
	Preto	15	14	11	18	17	13	18	19	17	12	12	14	12	19
	Amarelo/ oriental	3	2	2	3	4	4	2	2	3	3	3	4	3	2
	Indígena	2	2	1	2	4	2	2	2	2	2	2	2	1	2
	Outras respostas	5	5	2	7	2	4	5	5	4	5	5	4	5	4
PARTIDO DE PREFERENCIA	PT	19	15	14	29	15	23	18	20	16	20	21	20	16	17
	PMDB	5	4	7	5	7	3	3	3	4	6	8	4	4	3
	PSDB	4	5	3	1	3	5	3	3	3	4	4	5	5	2
	PSOL	1	2	1	0	0	1	2	2	1	0	0	0	1	2
	PSB	1	0	1	1	1		1	1	1	1	0	1	1	0
	PV	0	1	0	0	1	0	0	0	0	0	1	1		0
	PDT	0	1	1		0		0	0	1	0	0	0	1	0
	DEM	0	0		1		0	0	0		0	1	0		0
	PP	0	0	1			0	0	0		0	0	0		0
	PTB	0	0		0						0	0	0		
	PSD	0			0	0	0	0		0	0	0	0		
	PL	0	0					0	0						0
	Nenhum/ não tem	63	65	69	53	71	65	66	65	67	61	56	64	68	67
	Nomes e referências	4	4	2	6	1	1	4	3	4	4	6	3	3	3
	Outro partido	3	3	1	4	1	1	3	3	2	3	3	2	3	3

Projeto: PO3939
Base: Total da amostra
Data do campo: 27 e 28/09/2017

PERFIL DA AMOSTRA
(Resposta em %)

		TOTAL	REGIÃO					NATUREZA DO MUNICÍPIO				PORTE DO MUNICÍPIO			
			Sudeste	Sul	Nordeste	Centro Oeste	Norte	Total Região Metropolitana (Capital + Outros da RM)	Capital	Outros municípios da Região Metropolitana	Interior	Até 50 mil habitantes	Mais de 50 a 200 mil	Mais de 200 a 500 mil	Mais de 500 mil habitantes
REGIÃO	Sudeste	43	100					49	43	57	39	30	40	54	53
	Sul	15		100				11	7	17	17	18	17	21	7
	Nordeste	27			100			23	26	19	29	37	27	15	22
	Centro Oeste	8				100		9	13	3	6	8	5	4	11
	Norte	8					100	8	11	3	8	8	11	6	6
NATUREZA DO MUNICÍPIO	Capital	25	25	13	25	43	35	60	100					4	77
	Outros municípios da Região Metropolitana	17	22	19	12	8	7	40		100		6	24	36	13
	Interior	58	53	68	63	50	59				100	94	76	60	10
PORTE DO MUNICÍPIO	Até 50 mil habitantes	30	21	37	42	30	31	4		11	49	100			
	Mais de 50 a 200 mil	22	21	25	23	15	30	13		32	29		100		
	Mais de 200 a 500 mil	15	19	22	9	8	12	15	2	33	16			100	
	Mais de 500 mil habitantes	32	39	16	26	46	27	68	98	24	6				100
OCUPAÇÃO PRINCIPAL	PEA	72	74	74	68	73	71	73	73	72	72	71	70	73	74
	Assalariado registrado	20	24	24	13	22	14	23	24	22	18	14	19	25	24
	Assalariado sem registro	8	7	5	8	9	10	7	7	8	8	9	6	7	7
	Funcionario público	6	6	3	8	6	6	4	5	4	7	9	5	4	4
	Autônomo regular	6	5	8	4	12	12	7	5	9	6	6	8	8	6
	Profissional liberal	1	1	1	0	1	1	1	1	1	1	0	0	1	1
	Empresário	3	3	7	1	4	2	2	2	2	4	4	4	3	3
	Free-lance/ bico	14	15	10	19	7	13	13	14	12	15	15	15	12	15
	Estagiário/ aprendiz	1	1	2	1	1	1	1	1	0	1	0	1	1	1
	Outros	2	1	3	4	1	2	2	2	2	2	4	1	1	1
	Desempregado (Procura emprego)	11	11	12	10	10	11	12	13	12	10	9	11	12	12
	NÃO PEA	28	26	26	32	27	29	27	27	28	28	29	30	27	26
	Dona de casa	8	6	7	10	7	11	7	5	8	8	9	9	7	5
	Aposentado	9	9	11	10	10	6	9	10	9	9	9	10	9	10
	Estudante	7	6	5	8	5	9	7	7	7	6	6	8	7	6
	Vive de rendas	0	0	0	0			0	0	0	0	0		0	0
	Outros	2	1	2	2	1	1	1	1	1	2	3	1	1	1
	Desempregado (Não procura emprego)	2	3	1	2	4	1	2	2	2	2	2	2	2	2

Projeto: PO3939
Base: Total da amostra
Data do campo: 27 e 28/09/2017

PERFIL DA AMOSTRA
(Resposta em %)

			TOTAL	REGIÃO					NATUREZA DO MUNICÍPIO				PORTE DO MUNICÍPIO			
				Sudeste	Sul	Nordeste	Centro Oeste	Norte	Total Região Metropolitana (Capital + Outros da RM)	Capital	Outros municípios da Região Metropolitana	Interior	Até 50 mil habitantes	Mais de 50 a 200 mil	Mais de 200 a 500 mil	Mais de 500 mil habitantes
RENDA FAMILIAR MENSAL	Até 2 S.M.		47	40	42	61	39	58	42	38	47	51	56	53	42	37
	De 2 a 3 S.M.		19	19	24	17	22	16	22	22	22	17	16	20	18	22
	De 3 a 5 S.M.		16	20	16	10	18	11	17	18	17	15	13	13	20	19
	De 5 5 a 10 S.M.		10	13	9	7	9	5	11	12	9	9	6	10	10	13
	De 10 a 20 S.M.		3	4	2	1	3	2	3	3	2	2	2	2	4	3
	De 20 a 50 S.M.		1	1	0	0	1	1	1	1	1	1	1	0	1	1
	Mais de 50 S.M.		0	0				0	0	0	0	0		0	1	0
	Recusa		1	1	3	1	2	1	1	1	1	1	2	0	1	1
	Não sabe		3	2	4	3	7	6	3	4	2	3	5	3	3	3
	***	Total em %	100	100	100	100	100	100	100	100	100	100	100	100	100	100
		Base ponderada	2772	1201	408	738	210	215	1166	698	467	1606	843	615	429	886
		Total Nos. absolutos	2772	1094	379	682	311	306	1173	728	445	1599	845	616	416	895

Projeto: PO3939
Base: Total da amostra
Data do campo: 27 e 28/09/2017

PERFIL DA AMOSTRA
(Resposta em %)

		TOTAL	PARTIDO DE PREFERENCIA					AVALIAÇÃO DO PRESIDENTE MICHEL TEMER (PMDB)			VOTO DECLARADO EM 2014				OPINIÃO SOBRE A RENÚNCIA DE TEMER	
			PT	PMDB	PSDB	Outro partido	Nenhum/ não tem	Ótimo/ Bom	Regular	Ruim/ Péssimo	Dilma Rousseff (PT)	Aécio Neves (PSDB)	Nulo/ nenhum	Branco	É melhor que ele saia agora	É melhor que ele termine o mandato
SEXO	Masculino	48	52	56	72	54	44	51	57	46	49	51	45	46	46	55
	Feminino	52	48	44	28	46	56	49	43	54	51	49	55	54	54	45
IDADE	16 a 24 anos	22	22	13	26	26	21	18	24	22	12	15	14	37	23	20
	25 a 34 anos	23	23	13	20	22	24	22	22	24	24	26	29	29	23	24
	35 a 44 anos	19	21	24	22	16	18	15	17	20	22	18	24	10	21	16
	45 a 59 anos	22	22	25	16	21	22	21	21	22	26	23	20	12	21	21
	60 anos ou mais	15	12	24	16	14	15	24	17	13	15	18	13	13	12	18
MÉDIA		39,5	38,5	45,4	39,0	38,5	39,5	43,4	40,1	38,8	42,0	41,9	39,6	35,0	38,5	40,5
ESCOLARIDADE	Fundamental	34	45	51	30	38	29	50	31	32	43	26	24	26	34	32
	Médio	46	44	41	40	39	49	32	46	48	41	45	46	54	46	47
	Superior	20	10	8	30	23	23	18	23	20	16	29	30	20	20	21
COR	Pardo	42	43	38	37	39	43	38	43	42	43	38	41	50	42	43
	Branco	34	28	39	42	34	35	41	37	33	30	43	34	36	33	35
	Preto	15	16	15	7	14	15	10	11	16	16	11	17	12	16	13
	Amarelo/ oriental	3	3	3	4	2	2	2	3	3	3	2	3	2	3	2
	Indígena	2	3	1	4	1	2	1	2	2	2	2	2		2	2
	Outras respostas	5	6	3	7	10	3	8	4	5	6	4	5		4	5
PARTIDO DE PREFERENCIA	PT	19	100					13	11	22	31	5	6	5	23	13
	PMDB	5		100				6	7	4	4	7	2	2	4	6
	PSDB	4			100			5	6	3	1	9	1	5	3	5
	PSOL	1				10			1	1	1	0		2	1	1
	PSB	1				5		2	1	0	0	1			0	1
	PV	0				4		1	0	0	0	1			0	0
	PDT	0				4		1	1	0	1	0	1		0	0
	DEM	0				3		1	1	0	0	1			0	0
	PP	0				2		2	0	0	0	0			0	0
	PTB	0				2				0	0	0			0	
	PSD	0				1		1		0	0	0			0	0
	PL	0				0		1			0					0
	Nenhum/ não tem	63					100	55	65	62	52	70	86	83	61	64
	Nomes e referências	4				40		8	4	4	6	3	2		4	5
	Outro partido	3				28		6	3	2	2	3	2	2	2	4

Projeto: PO3939
Base: Total da amostra
Data do campo: 27 e 28/09/2017

PERFIL DA AMOSTRA
(Resposta em %)

		TOTAL	PARTIDO DE PREFERENCIA					AVALIAÇÃO DO PRESIDENTE MICHEL TEMER (PMDB)			VOTO DECLARADO EM 2014				OPINIÃO SOBRE A RENÚNCIA DE TEMER	
			PT	PMDB	PSDB	Outro partido	Nenhum/ não tem	Ótimo/ Bom	Regular	Ruim/ Péssimo	Dilma Rousseff (PT)	Aécio Neves (PSDB)	Nulo/ nenhum	Branco	É melhor que ele saia agora	É melhor que ele termine o mandato
REGIÃO	Sudeste	43	33	34	64	49	45	52	50	41	39	49	53	51	42	46
	Sul	15	10	23	11	12	16	22	15	14	12	17	18	31	14	16
	Nordeste	27	41	27	7	33	22	13	17	30	34	18	21	5	31	21
	Centro Oeste	8	6	11	6	4	8	7	8	7	7	9	6	3	7	8
	Norte	8	9	5	12	3	8	6	9	7	8	7	3	10	7	9
NATUREZA DO MUNICÍPIO	Capital	25	26	15	18	27	26	22	24	26	24	23	37	18	26	24
	Outros municípios da Região Metropolitana	17	14	15	15	17	18	20	15	17	17	17	23	19	18	15
	Interior	58	60	70	67	56	56	57	61	57	59	60	39	62	56	60
PORTE DO MUNICÍPIO	Até 50 mil habitantes	30	34	48	30	37	27	22	31	30	33	30	15	23	29	32
	Mais de 50 a 200 mil	22	23	19	30	18	22	24	20	23	23	20	18	38	23	21
	Mais de 200 a 500 mil	15	13	12	19	13	17	19	17	15	14	18	17	13	15	16
	Mais de 500 mil habitantes	32	29	20	21	33	34	35	33	32	30	32	50	25	33	31
OCUPAÇÃO PRINCIPAL	PEA	72	76	67	78	68	72	67	73	73	74	77	81	75	73	72
	Assalariado registrado	20	18	12	26	15	22	16	20	21	20	21	25	26	21	19
	Assalariado sem registro	8	12	8	6	9	6	9	6	8	8	6	7	5	7	9
	Funcionario público	6	5	3	3	6	6	2	5	6	7	8	4	4	6	5
	Autônomo regular	6	4	11	7	6	7	6	8	6	5	10	10	4	5	8
	Profissional liberal	1	0	1	3	0	1	1	1	1	0	2	1		1	1
	Empresário	3	1	4	5	3	4	3	5	3	2	6	4	6	2	5
	Free-lance/ bico	14	18	14	11	18	13	15	14	14	18	11	14	17	15	13
	Estagiário/ aprendiz	1	1	1	1	0	1		1	1	1	1	1	3	1	1
	Outros	2	3	3		2	2	5	1	2	2	2	3	2	2	2
	Desempregado (Procura emprego)	11	15	11	16	7	10	11	11	11	12	10	12	9	12	9
	NÃO PEA	28	24	33	22	32	28	33	27	27	26	23	19	25	27	28
	Dona de casa	8	7	8	3	7	8	8	7	8	8	6	6	12	8	6
	Aposentado	9	9	15	11	11	9	14	11	9	11	11	8	10	8	10
	Estudante	7	4	3	6	9	7	5	7	7	3	3	1		7	7
	Vive de rendas	0	0	1		0	0		0	0	0	0	1	2	0	0
	Outros	2	2	1		3	1	3	1	2	2	1			2	2
	Desempregado (Não procura emprego)	2	1	5	1	2	2	2	2	2	2	2	3		2	2

Projeto: PO3939
Base: Total da amostra
Data do campo: 27 e 28/09/2017

PERFIL DA AMOSTRA
(Resposta em %)

			TOTAL	PARTIDO DE PREFERENCIA					AVALIAÇÃO DO PRESIDENTE MICHEL TEMER (PMDB)			VOTO DECLARADO EM 2014				OPINIÃO SOBRE A RENÚNCIA DE TEMER	
				PT	PMDB	PSDB	Outro partido	Nenhum/ não tem	Ótimo/ Bom	Regular	Ruim/ Péssimo	Dilma Rousseff (PT)	Aécio Neves (PSDB)	Nulo/ nenhum	Branco	É melhor que ele saia agora	É melhor que ele termine o mandato
RENDA FAMILIAR MENSAL	Até 2 S.M.		47	60	50	39	45	44	46	44	48	54	36	37	45	49	44
	De 2 a 3 S.M.		19	17	16	16	17	21	20	17	20	18	21	20	27	19	20
	De 3 a 5 S.M.		16	12	18	19	18	16	17	16	16	14	18	19	13	17	15
	De 5 5 a 10 S.M.		10	4	6	14	15	11	8	14	9	7	14	16	8	9	12
	De 10 a 20 S.M.		3	1	2	9	1	3	4	3	2	2	4	2	6	2	4
	De 20 a 50 S.M.		1	1	1	1	1	1	1	1	0	0	1	1		1	1
	Mais de 50 S.M.		0					0			0	0		1		0	0
	Recusa		1	1	2	1		1		1	1	1	1	1		1	1
	Não sabe		3	4	3	1	2	4	4	3	3	4	2	4		3	3
	***	Total em %	100	100	100	100	100	100	100	100	100	100	100	100	100	100	100
		Base ponderada	2772	526	132	100	269	1745	137	549	2037	1322	731	205	45	1642	1023
		Total Nos. absolutos	2772	523	139	100	255	1755	137	557	2024	1338	738	197	43	1620	1037

Projeto: PO3939
Base: Total da amostra
Data do campo: 27 e 28/09/2017

Intenção de voto para presidente 2018

(espontânea e única, em %)

	14 e 15/07/16	07 e 08/12/16	26 e 27/04/17	21 a 23/06/17	27 e 28/09/17
Lula (PT)	6	9	16	15	18
Jair Bolsonaro (PSC)	3	3	7	8	9
Ciro Gomes (PDT)	1	1	0	1	1
Marina Silva (REDE)	1	1	1	1	1
João Doria (PSDB)	-	-	-	-	1
Sérgio Moro (sem partido)	0	1	0	0	-
Aécio Neves (PSDB)	4	2	1	-	-
Michel Temer (PMDB)	1	1	1	-	-
Dilma (PT)	2	1	-	-	-
Outras respostas	2	2	3	3	2
Em branco/ nulo/ nenhum	14	15	16	19	18
Não sabe	64	62	52	48	48

Fonte: Em 2018 haverá eleição para presidente da República. Em quem você pretende votar para presidente na eleição de 2018?
Base: Total da amostra – Brasil

P.1 Em 2018 haverá eleição para presidente da República. Em quem você pretende votar para presidente na eleição de 2018 ?
(Resposta espontânea e única, em %)

			TOTAL	SEXO		IDADE					ESCOLARIDADE			RENDA FAMILIAR MENSAL				OCUPAÇÃO PRINCIPAL	
				Masculino	Feminino	16 a 24 anos	25 a 34 anos	35 a 44 anos	45 a 59 anos	60 anos ou mais	Fundamental	Médio	Superior	Até 2 S.M.	Mais de 2 a 5 S.M	Mais de 5 a 10 S.M.	Mais de 10 S.M.	PEA	NÃO PEA
p1	Lula (PT)		18	20	16	15	20	18	20	19	24	16	14	23	14	11	15	18	18
	Jair Bolsonaro (PSC)		9	14	5	14	13	7	7	3	2	12	14	5	12	18	20	10	6
	João Doria (PSDB)		1	2	1		1	2	1	1	1	1	3	0	1	3	6	1	1
	Marina Silva (REDE)		1	1	1	1	1	0	0	1	1	0	2	1	0	2	1	1	1
	Ciro Gomes (PDT)		1	1	0	0	0	0	1	1	0	1	1	0	1	2	1	1	0
	Outras respostas		3	4	2	3	2	3	3	5	4	2	3	3	3	4	5	3	4
	Não sabe		48	41	54	52	45	49	47	45	50	48	43	49	48	41	36	47	50
	Em branco/ nulo/ nenhum		18	15	21	14	17	19	20	23	16	19	20	18	19	19	17	18	18
	Não vota mais/ não irá votar		1	1	1	1	0	0	1	1	0	1	1	0	1	1		0	1
	Recusa		0	0	0				0	0	0		0	0		0			0
	***	Total em %	100	100	100	100	100	100	100	100	100	100	100	100	100	100	100	100	100
		Base ponderada	2772	1336	1436	598	639	526	601	408	938	1286	548	1305	974	273	93	2001	771
		Total Nos. absolutos	2772	1329	1443	549	571	517	665	470	985	1257	530	1312	963	266	95	1968	804

Projeto: PO3939
Base: Total da amostra
Data do campo: 27 e 28/09/2017

P.1 Em 2018 haverá eleição para presidente da República. Em quem você pretende votar para presidente na eleição de 2018 ?
(Resposta espontânea e única, em %)

			TOTAL	SITUAÇÃO B								
				Lula (PT)	Jair Bolsonaro (PSC)	Marina Silva (REDE)	Geraldo Alckmin (PSDB)	Alvaro Dias (Podemos)	Henrique Meirelles (PSD)	Chico Alencar (PSOL)	Em branco/ nulo/ nenhum	Não sabe
p1	Lula (PT)		18	48	2	4	3	3		6	0	
	Jair Bolsonaro (PSC)		9	1	49	1	1			2	1	
	João Doria (PSDB)		1	0	2	0	4	3	2	2	1	
	Marina Silva (REDE)		1	0		5	0					
	Ciro Gomes (PDT)		1	0	0	0	1			2	1	
	Outras respostas		3	3	2	3	5	10	13	8	2	
	Não sabe		48	38	33	64	68	62	66	61	47	92
	Em branco/ nulo/ nenhum		18	9	11	21	17	21	17	19	46	8
	Não vota mais/ não irá votar		1	0	1	1			2		2	
	Recusa		0		0							
	***	Total em %	100	100	100	100	100	100	100	100	100	100
		Base ponderada	2772	969	485	370	214	108	57	40	454	56
		Total Nos. absolutos	2772	960	481	367	213	110	58	39	467	59

Projeto: PO3939
Base: Total da amostra
Data do campo: 27 e 28/09/2017

P.1 Em 2018 haverá eleição para presidente da República. Em quem você pretende votar para presidente na eleição de 2018 ?
(Resposta espontânea e única, em %)

			TOTAL	SITUAÇÃO C								
				Lula (PT)	Jair Bolsonaro (PSC)	Marina Silva (REDE)	João Doria (PSDB)	Alvaro Dias (Podemos)	Henrique Meirelles (PSD)	Chico Alencar (PSOL)	Em branco/ nulo/ nenhum	Não sabe
p1	Lula (PT)		18	46	2	5	3	4		11	0	
	Jair Bolsonaro (PSC)		9	1	51	1	5		1			2
	João Doria (PSDB)		1	0			15					
	Marina Silva (REDE)		1	0		4	1			2		
	Ciro Gomes (PDT)		1	0	0	0	1	1		2	1	
	Outras respostas		3	3	1	4	5	11	10	3	2	4
	Não sabe		48	40	34	66	55	61	68	63	48	80
	Em branco/ nulo/ nenhum		18	9	12	19	16	23	18	18	46	14
	Não vota mais/ não irá votar		1	0	0	1	1		2		2	
	Recusa		0		0							
	***	Total em %	100	100	100	100	100	100	100	100	100	100
		Base ponderada	2772	995	457	381	215	114	55	39	438	60
		Total Nos. absolutos	2772	985	456	376	207	117	58	37	455	63

Projeto: PO3939
Base: Total da amostra
Data do campo: 27 e 28/09/2017

P.1 Em 2018 haverá eleição para presidente da República. Em quem você pretende votar para presidente na eleição de 2018 ?
(Resposta espontânea e única, em %)

			SITUAÇÃO G													
			Marina Silva (REDE)	Jair Bolsonaro (PSC)	Sérgio Moro (Sem partido)	Geraldo Alckmin (PSDB)	Ciro Gomes (PDT)	João Doria (PSDB)	Joaquim Barbosa (Sem partido)	Alvaro Dias (Podemos)	Fernando Haddad (PT)	Henrique Meirelles (PSD)	Chico Alencar (PSOL)	Rodrigo Maia (DEM)	Em branco/ nulo/ nenhum	Não sabe
p1	Lula (PT)		27	7	8	15	32	9	14	18	36	18	21	15	25	8
	Jair Bolsonaro (PSC)		1	51	6	0	1	3	6			3		6		3
	João Doria (PSDB)				1	1		14	2						0	
	Marina Silva (REDE)		3				0		2				2			
	Ciro Gomes (PDT)			0	1		6		1				3			
	Outras respostas		3	2	4	5	2	4	4	8	2	11		7	2	
	Não sabe		50	30	56	64	47	53	48	59	47	48	56	65	38	84
	Em branco/ nulo/ nenhum		14	10	23	14	11	15	22	15	16	18	18	8	34	6
	Não vota mais/ não irá votar		1	0	1		0	1	1			2			1	
	Recusa			0												
	***	Total em %	100	100	100	100	100	100	100	100	100	100	100	100	100	100
		Base ponderada	473	421	259	213	191	166	138	95	52	43	35	30	554	83
		Total Nos. absolutos	470	421	257	206	202	160	136	96	49	43	33	27	566	90

Projeto: PO3939
Base: Total da amostra
Data do campo: 27 e 28/09/2017

P.1 Em 2018 haverá eleição para presidente da República. Em quem você pretende votar para presidente na eleição de 2018 ?
(Resposta espontânea e única, em %)

			TOTAL	REGIÃO					NATUREZA DO MUNICÍPIO				PORTE DO MUNICÍPIO			
				Sudeste	Sul	Nordeste	Centro Oeste	Norte	Total Região Metropolitana (Capital + Outros da RM)	Capital	Outros municípios da Região Metropolitana	Interior	Até 50 mil habitantes	Mais de 50 a 200 mil	Mais de 200 a 500 mil	Mais de 500 mil habitantes
p1	Lula (PT)		18	12	10	35	12	19	17	17	17	19	24	19	12	15
	Jair Bolsonaro (PSC)		9	11	5	5	14	14	10	10	10	8	6	9	12	11
	João Doria (PSDB)		1	2	1	0	2	1	1	1	0	1	2	0	1	2
	Marina Silva (REDE)		1	0		2	2	1	1	1	1	1	1	0	0	1
	Ciro Gomes (PDT)		1	1	0	1	1	1	1	0	2	0	1	1	1	0
	Outras respostas		3	4	3	2	5	2	3	2	4	3	4	3	3	3
	Não sabe		48	47	60	41	47	53	45	45	45	49	49	47	51	45
	Em branco/ nulo/ nenhum		18	22	20	15	17	10	21	21	19	17	14	20	19	22
	Não vota mais/ não irá votar		1	1	0	0	1	1	1	1	1	0	0	1	1	1
	Recusa		0	0	0				0		0	0	0		0	
	***	Total em %	100	100	100	100	100	100	100	100	100	100	100	100	100	100
		Base ponderada	2772	1201	408	738	210	215	1166	698	467	1606	843	615	429	886
		Total Nos. absolutos	2772	1094	379	682	311	306	1173	728	445	1599	845	616	416	895

Projeto: PO3939
Base: Total da amostra
Data do campo: 27 e 28/09/2017

P.1 Em 2018 haverá eleição para presidente da República. Em quem você pretende votar para presidente na eleição de 2018 ?
(Resposta espontânea e única, em %)

			TOTAL	PARTIDO DE PREFERENCIA					AVALIAÇÃO DO PRESIDENTE MICHEL TEMER (PMDB)			VOTO DECLARADO EM 2014				OPINIÃO SOBRE A RENÚNCIA DE TEMER	
				PT	PMDB	PSDB	Outro partido	Nenhum/ não tem	Ótimo/ Bom	Regular	Ruim/ Péssimo	Dilma Rousseff (PT)	Aécio Neves (PSDB)	Nulo/ nenhum	Branco	É melhor que ele saia agora	É melhor que ele termine o mandato
p1	Lula (PT)		18	51	12	5	23	9	8	8	22	31	4	5		23	12
	Jair Bolsonaro (PSC)		9	2	9	14	14	10	8	15	8	4	17	9	12	8	12
	João Doria (PSDB)		1		2	6	1	1	3	2	1	1	3	1		1	2
	Marina Silva (REDE)		1	0	1		2	1	1	1	1	1	1		2	1	1
	Ciro Gomes (PDT)		1	0	3	1	1	1	1	1	1	1	1	1		1	1
	Outras respostas		3	3	1	7	6	3	11	4	2	3	5	2	2	2	5
	Não sabe		48	34	57	47	43	52	59	57	44	45	53	35	42	44	53
	Em branco/ nulo/ nenhum		18	9	15	19	9	23	9	12	21	14	16	46	42	21	14
	Não vota mais/ não irá votar		1	1			0	1		0	1	0	0	0		1	1
	Recusa		0				0	0		0	0	0	0				0
	***	Total em %	100	100	100	100	100	100	100	100	100	100	100	100	100	100	100
		Base ponderada	2772	526	132	100	269	1745	137	549	2037	1322	731	205	45	1642	1023
		Total Nos. absolutos	2772	523	139	100	255	1755	137	557	2024	1338	738	197	43	1620	1037

Projeto: PO3939
Base: Total da amostra
Data do campo: 27 e 28/09/2017

P.2 Alguns nomes já estão sendo cogitados como candidatos a presidente EM 2018.
Se a eleição para presidente fosse hoje e os candidatos fossem estes _____,
em quem você votaria ? E se os candidatos fossem estes _____, em quem você votaria para presidente ?
(Resposta estimulada e única, em %)

		TOTAL	SEXO		IDADE					ESCOLARIDADE			RENDA FAMILIAR MENSAL				OCUPAÇÃO PRINCIPAL	
			Mascu-lino	Femi-nino	16 a 24 anos	25 a 34 anos	35 a 44 anos	45 a 59 anos	60 anos ou mais	Funda-mental	Médio	Supe-rior	Até 2 S.M.	Mais de 2 a 5 S.M	Mais de 5 a 10 S.M.	Mais de 10 S.M.	PEA	NÃO PEA
SITUAÇÃO A	Marina Silva (REDE)	23	19	26	28	22	24	19	19	24	24	17	27	19	16	17	22	24
	Jair Bolsonaro (PSC)	18	25	13	26	25	16	12	9	8	24	22	13	24	28	24	21	12
	Ciro Gomes (PDT)	10	11	9	5	7	11	13	15	13	8	10	10	10	10	11	9	12
	João Doria (PSDB)	10	12	8	11	10	10	8	9	9	8	15	8	10	16	15	10	9
	Alvaro Dias (Podemos)	5	5	5	4	3	5	6	9	6	4	5	4	5	7	5	4	6
	Henrique Meirelles (PSD)	2	2	2	3	3	2	1	2	2	2	2	2	3	1	2	2	2
	Chico Alencar (PSOL)	2	2	2	3	2	2	2	3	2	2	2	2	2	3	1	2	2
	João Amoêdo (Partido Novo)	1	1	1	1	1	0	1		1	1	0	1	0	1		1	1
	Em branco/ nulo/ nenhum	26	22	29	16	25	27	33	30	30	24	24	28	24	18	20	25	28
	Não sabe	3	1	5	3	3	2	5	3	5	3	1	5	2	0	4	3	4
SITUAÇÃO B	Lula (PT)	35	34	36	38	33	35	35	33	49	30	21	46	28	17	19	34	37
	Jair Bolsonaro (PSC)	17	24	11	24	23	16	13	9	6	23	24	11	23	29	30	19	12
	Marina Silva (REDE)	13	11	15	14	16	12	12	13	12	15	13	14	12	13	10	13	14
	Geraldo Alckmin (PSDB)	8	7	8	6	7	9	7	11	9	7	7	7	8	8	14	8	8
	Alvaro Dias (Podemos)	4	4	4	2	2	5	4	8	4	3	5	2	5	6	5	4	5
	Henrique Meirelles (PSD)	2	2	2	1	2	2	2	3	2	2	3	2	2	3	3	2	2
	Chico Alencar (PSOL)	1	2	1	2	1	0	2	2	1	1	2	1	2	3	1	1	1
	João Amoêdo (Partido Novo)	1	1	1	1	0	1	0	1	1	0	1	1	1	0	1	0	1
	Em branco/ nulo/ nenhum	16	14	18	10	13	18	23	20	13	16	23	14	17	21	16	16	17
	Não sabe	2	1	3	2	2	2	2	2	2	2	1	2	2	0	1	2	2
SITUAÇÃO C	Lula (PT)	36	34	38	40	35	34	36	33	50	32	21	47	28	17	17	35	37
	Jair Bolsonaro (PSC)	16	22	11	22	22	16	12	8	7	21	22	11	22	25	24	19	11
	Marina Silva (REDE)	14	12	15	13	16	13	14	12	13	15	12	15	12	13	15	13	15
	João Doria (PSDB)	8	9	6	8	9	9	6	8	5	7	13	5	9	16	15	8	7
	Alvaro Dias (Podemos)	4	4	4	2	2	5	4	9	5	3	4	3	5	6	4	4	6
	Henrique Meirelles (PSD)	2	2	2	1	2	2	1	3	2	2	3	2	2	2	4	2	2
	Chico Alencar (PSOL)	1	1	2	1	1	0	1	3	2	1	2	1	2	2	3	1	2
	João Amoêdo (Partido Novo)	1	1	1	1	0	0	1	1	1	0	1	1	1	1		1	1
	Em branco/ nulo/ nenhum	16	13	18	10	12	18	22	19	13	16	20	14	17	17	15	15	17
	Não sabe	2	1	3	2	2	2	2	4	3	2	1	2	2		3	2	3

Projeto: PO3939
Base: Total da amostra
Data do campo: 27 e 28/09/2017

P.2 Alguns nomes já estão sendo cogitados como candidatos a presidente EM 2018.
Se a eleição para presidente fosse hoje e os candidatos fossem estes _____,
em quem você votaria ? E se os candidatos fossem estes _____, em quem você votaria para presidente ?
(Resposta estimulada e única, em %)

		TOTAL	SEXO		IDADE					ESCOLARIDADE			RENDA FAMILIAR MENSAL				OCUPAÇÃO PRINCIPAL	
			Masculino	Feminino	16 a 24 anos	25 a 34 anos	35 a 44 anos	45 a 59 anos	60 anos ou mais	Fundamental	Médio	Superior	Até 2 S.M.	Mais de 2 a 5 S.M	Mais de 5 a 10 S.M.	Mais de 10 S.M.	PEA	NÃO PEA
SITUAÇÃO D	Marina Silva (REDE)	22	19	25	29	23	21	17	18	22	23	18	26	20	16	15	21	24
	Jair Bolsonaro (PSC)	19	26	12	27	26	17	13	9	8	25	24	14	24	28	27	22	12
	Geraldo Alckmin (PSDB)	10	10	11	10	9	12	10	11	13	9	8	11	10	8	16	10	10
	Ciro Gomes (PDT)	10	11	9	6	6	10	12	15	11	8	11	9	10	11	12	9	12
	Alvaro Dias (Podemos)	5	6	5	3	3	5	6	10	7	4	6	5	6	6	5	5	6
	Chico Alencar (PSOL)	2	3	2	3	2	1	2	3	4	2	2	2	2	2	3	2	3
	Henrique Meirelles (PSD)	2	2	2	3	2	2	1	2	1	3	2	2	2	3	1	2	2
	João Amoêdo (Partido Novo)	1	1	1	1	1	1	1	0	2	0	0	1	1	1		1	1
	Em branco/ nulo/ nenhum	26	22	29	15	26	26	34	27	28	23	27	27	23	24	19	26	26
	Não sabe	3	1	5	3	2	3	4	4	4	3	2	4	2	0	1	3	4
SITUAÇÃO E	Marina Silva (REDE)	22	19	25	28	22	22	17	20	24	22	18	26	19	16	15	21	25
	Jair Bolsonaro (PSC)	19	26	13	27	26	18	13	9	8	26	25	14	25	30	29	22	13
	Geraldo Alckmin (PSDB)	9	9	9	7	9	12	9	11	11	9	7	9	10	7	13	9	10
	Ciro Gomes (PDT)	9	10	8	5	6	10	12	12	11	8	8	9	9	8	9	8	10
	Alvaro Dias (Podemos)	5	5	5	4	3	5	6	9	6	4	6	4	5	7	5	5	6
	Fernando Haddad (PT)	3	3	3	5	3	1	2	2	2	3	4	2	4	4	7	3	2
	Henrique Meirelles (PSD)	2	2	2	2	3	2	1	2	3	2	2	2	2	2	1	2	2
	Chico Alencar (PSOL)	2	2	1	2	1	2	1	2	2	1	2	2	1	2	1	2	2
	João Amoêdo (Partido Novo)	1	1	1	1	0	2	1	1	2	0	1	1	1	1		1	1
	Em branco/ nulo/ nenhum	25	21	28	15	24	25	33	27	27	23	25	26	23	21	18	25	25
	Não sabe	3	1	5	3	2	3	3	5	5	3	2	4	2	1	1	3	4
SITUAÇÃO F	Marina Silva (REDE)	20	17	23	25	21	21	17	16	21	21	16	24	17	13	13	20	21
	Jair Bolsonaro (PSC)	17	23	12	24	23	15	12	8	7	23	22	12	22	27	25	19	11
	Geraldo Alckmin (PSDB)	9	8	9	7	8	10	8	10	11	8	5	9	8	6	11	8	10
	Ciro Gomes (PDT)	9	9	8	6	5	10	11	13	11	7	8	9	9	8	7	8	11
	João Doria (PSDB)	7	9	6	7	8	8	7	7	6	6	12	5	8	14	14	8	6
	Alvaro Dias (Podemos)	5	5	5	4	3	5	5	9	6	4	5	5	6	7	4	5	6
	Fernando Haddad (PT)	2	2	3	3	3	1	3	1	2	2	4	2	3	2	4	2	2
	Henrique Meirelles (PSD)	2	3	1	3	2	2	1	2	2	2	2	2	2	2	1	2	2
	Chico Alencar (PSOL)	1	2	1	1	1	1	1	2	1	1	2	1	1	3	1	1	1
	João Amoêdo (Partido Novo)	1	1	1	1	0	0	1	0	1	1	0	1	1	1		0	2
	Em branco/ nulo/ nenhum	24	20	27	14	23	25	30	28	27	22	22	27	21	17	18	24	25
	Não sabe	3	1	4	3	2	3	3	3	4	2	1	4	3		1	2	4

Projeto: PO3939
Base: Total da amostra
Data do campo: 27 e 28/09/2017

P.2 Alguns nomes já estão sendo cogitados como candidatos a presidente EM 2018.
Se a eleição para presidente fosse hoje e os candidatos fossem estes _____,
em quem você votaria ? E se os candidatos fossem estes _____, em quem você votaria para presidente ?
(Resposta estimulada e única, em %)

		TOTAL	SEXO		IDADE					ESCOLARIDADE			RENDA FAMILIAR MENSAL				OCUPAÇÃO PRINCIPAL	
			Mascu-lino	Femi-nino	16 a 24 anos	25 a 34 anos	35 a 44 anos	45 a 59 anos	60 anos ou mais	Funda-mental	Médio	Supe-rior	Até 2 S.M.	Mais de 2 a 5 S.M	Mais de 5 a 10 S.M.	Mais de 10 S.M.	PEA	NÃO PEA
SITUAÇÃO G	Marina Silva (REDE)	17	13	21	19	17	18	16	14	19	18	12	21	14	11	9	17	18
	Jair Bolsonaro (PSC)	15	21	9	20	21	13	11	7	6	21	17	11	19	23	20	17	10
	Sérgio Moro (Sem partido)	9	9	9	10	10	8	8	11	6	10	13	8	11	10	13	10	9
	Geraldo Alckmin (PSDB)	8	7	9	7	7	9	7	9	11	7	5	9	6	4	12	7	9
	Ciro Gomes (PDT)	7	8	6	3	4	9	10	10	9	6	6	8	6	8	4	6	8
	João Doria (PSDB)	6	8	5	7	7	5	5	6	5	5	10	4	6	12	10	6	6
	Joaquim Barbosa (Sem partido)	5	6	5	6	5	5	5	4	3	4	10	3	6	8	9	5	4
	Alvaro Dias (Podemos)	3	4	3	2	2	4	3	7	4	3	3	3	4	5	3	3	4
	Fernando Haddad (PT)	2	2	2	3	2	1	2	1	2	2	3	1	2	3	2	2	2
	Henrique Meirelles (PSD)	2	2	1	2	2	1	1	2	1	2	1	1	2	1	1	1	2
	Chico Alencar (PSOL)	1	1	1	1	2	1	1	2	1	1	2	1	1	2	1	1	1
	Rodrigo Maia (DEM)	1	1	1	2	1	1	1		2	1	0	2	1			1	1
	João Amoêdo (Partido Novo)	1	1	1	1	0	0	1	0	1	0	0	0	1			0	1
	Em branco/ nulo/ nenhum	20	17	23	12	18	22	26	23	26	17	16	22	18	11	14	19	21
	Não sabe	3	2	4	3	2	2	4	3	5	3	1	4	2	1	3	3	3
SITUAÇÃO H	Lula (PT)	35	34	37	39	34	34	36	33	50	31	20	45	28	17	19	34	37
	Jair Bolsonaro (PSC)	17	24	11	23	23	16	12	9	6	22	23	11	22	29	29	19	12
	Marina Silva (REDE)	13	10	15	13	14	11	13	11	11	13	13	14	11	11	10	12	14
	Geraldo Alckmin (PSDB)	8	7	8	6	8	9	6	10	9	7	7	7	8	5	13	8	8
	Ciro Gomes (PDT)	4	5	4	2	3	6	5	7	4	4	6	3	5	7	7	4	5
	Alvaro Dias (Podemos)	4	4	4	2	2	5	4	8	4	3	5	3	4	7	4	3	5
	Henrique Meirelles (PSD)	2	2	1	2	2	2	1	2	2	2	2	1	2	3	1	2	2
	Chico Alencar (PSOL)	1	1	1	2	1		1	1	0	1	2	1	1	1	1	1	0
	Em branco/ nulo/ nenhum	15	13	17	10	13	16	21	17	12	16	20	12	16	19	17	15	15
	Não sabe	2	1	3	2	2	2	2	2	2	2	2	2	1	1		2	2
	*** Total em %	100	100	100	100	100	100	100	100	100	100	100	100	100	100	100	100	100
	Base ponderada	2772	1336	1436	598	639	526	601	408	938	1286	548	1305	974	273	93	2001	771
	Total Nos. absolutos	2772	1329	1443	549	571	517	665	470	985	1257	530	1312	963	266	95	1968	804

Projeto: PO3939
Base: Total da amostra
Data do campo: 27 e 28/09/2017

P.2 Alguns nomes já estão sendo cogitados como candidatos a presidente EM 2018.
Se a eleição para presidente fosse hoje e os candidatos fossem estes _____,
em quem você votaria ? E se os candidatos fossem estes _____, em quem você votaria para presidente ?
(Resposta estimulada e única, em %)

		TOTAL	SITUAÇÃO B								
			Lula (PT)	Jair Bolsonaro (PSC)	Marina Silva (REDE)	Geraldo Alckmin (PSDB)	Alvaro Dias (Podemos)	Henrique Meirelles (PSD)	Chico Alencar (PSOL)	Em branco/ nulo/ nenhum	Não sabe
SITUAÇÃO A	Marina Silva (REDE)	23	27	1	76	21	2	12	15	2	6
	Jair Bolsonaro (PSC)	18	6	86	1	6	2	2	5	2	
	Ciro Gomes (PDT)	10	17	1	7	11	6	12	10	8	4
	João Doria (PSDB)	10	6	9	9	30	13	14	11	9	1
	Alvaro Dias (Podemos)	5	4		1	3	69	6	5	0	
	Henrique Meirelles (PSD)	2	2	0	0	3	2	47	7	0	1
	Chico Alencar (PSOL)	2	2		2	1	2	2	43	0	
	João Amoêdo (Partido Novo)	1	1	0		1	1	4	3	0	2
	Em branco/ nulo/ nenhum	26	31	1	3	21	3	1		75	16
	Não sabe	3	3	1	1	2				2	69
SITUAÇÃO B	Lula (PT)	35	100								
	Jair Bolsonaro (PSC)	17		100							
	Marina Silva (REDE)	13			100						
	Geraldo Alckmin (PSDB)	8				100					
	Alvaro Dias (Podemos)	4					100				
	Henrique Meirelles (PSD)	2						100			
	Chico Alencar (PSOL)	1							100		
	João Amoêdo (Partido Novo)	1									
	Em branco/ nulo/ nenhum	16								100	
	Não sabe	2									100
SITUAÇÃO C	Lula (PT)	36	92	2	8	12	6	5	20	3	8
	Jair Bolsonaro (PSC)	16	1	85	2	5	1	2	5	2	5
	Marina Silva (REDE)	14	3	1	78	15	2	14	6	3	3
	João Doria (PSDB)	8	1	10	6	32	13	10	11	9	3
	Alvaro Dias (Podemos)	4	1	1	2	3	73	6	5	1	
	Henrique Meirelles (PSD)	2	0	0	1	6	1	56	4	0	
	Chico Alencar (PSOL)	1	1	0	1	1	1	2	50	0	
	João Amoêdo (Partido Novo)	1	0	0	0	1	1	3		1	4
	Em branco/ nulo/ nenhum	16	1	1	4	20	3			80	19
	Não sabe	2	0	1		5		2		2	58

Projeto: PO3939
Base: Total da amostra
Data do campo: 27 e 28/09/2017

P.2 Alguns nomes já estão sendo cogitados como candidatos a presidente EM 2018.
Se a eleição para presidente fosse hoje e os candidatos fossem estes _____,
em quem você votaria ? E se os candidatos fossem estes _____, em quem você votaria para presidente ?
(Resposta estimulada e única, em %)

		TOTAL	SITUAÇÃO B								
			Lula (PT)	Jair Bolsonaro (PSC)	Marina Silva (REDE)	Geraldo Alckmin (PSDB)	Alvaro Dias (Podemos)	Henrique Meirelles (PSD)	Chico Alencar (PSOL)	Em branco/ nulo/ nenhum	Não sabe
SITUAÇÃO D	Marina Silva (REDE)	22	27	1	81	2	6	8	11	3	3
	Jair Bolsonaro (PSC)	19	6	92	1	1	1	4	5	2	
	Geraldo Alckmin (PSDB)	10	8	0	3	83	1	6	2	2	
	Ciro Gomes (PDT)	10	16	2	7	7	5	12	17	8	5
	Alvaro Dias (Podemos)	5	4	0	2	2	82	3	2	0	
	Chico Alencar (PSOL)	2	2	1	2	2	1	6	45	0	4
	Henrique Meirelles (PSD)	2	2	1	1	1		52	8		6
	João Amoêdo (Partido Novo)	1	1	0	0	1	1	6		0	2
	Em branco/ nulo/ nenhum	26	31	2	3	2	4	2	6	82	13
	Não sabe	3	3	0					3	2	68
SITUAÇÃO E	Marina Silva (REDE)	22	27	1	81	6	3	8	8	3	3
	Jair Bolsonaro (PSC)	19	6	94	1	2	3	4		1	
	Geraldo Alckmin (PSDB)	9	7	1	3	73	3	7	6	1	2
	Ciro Gomes (PDT)	9	14	2	6	6	5	12	22	8	5
	Alvaro Dias (Podemos)	5	4	0	1	1	77	7	2	0	4
	Fernando Haddad (PT)	3	4	0	2	4	2	2	11	1	
	Henrique Meirelles (PSD)	2	2			3	2	50			2
	Chico Alencar (PSOL)	2	2		1	1	1	4	47	0	
	João Amoêdo (Partido Novo)	1	1	0	0	1	1	2	2	1	2
	Em branco/ nulo/ nenhum	25	29	1	4	4	4	1		82	12
	Não sabe	3	4	0	1	1		2	2	2	70
SITUAÇÃO F	Marina Silva (REDE)	20	25	1	73	5	2	6	11	3	8
	Jair Bolsonaro (PSC)	17	6	83	1	1	1	6		1	
	Geraldo Alckmin (PSDB)	9	7	1	4	63	2	8		1	2
	Ciro Gomes (PDT)	9	14	1	7	6	4	12	15	8	7
	João Doria (PSDB)	7	4	9	6	14	12	10	13	8	4
	Alvaro Dias (Podemos)	5	4	1	2	1	71	5		1	
	Fernando Haddad (PT)	2	4	0	2	3	1	7	8	1	
	Henrique Meirelles (PSD)	2	2	1	1	1	1	42	2	0	
	Chico Alencar (PSOL)	1	1		1	1	3	2	43	0	
	João Amoêdo (Partido Novo)	1	1	0				1	5	0	4
	Em branco/ nulo/ nenhum	24	29	1	3	3	3	2	2	75	23
	Não sabe	3	3	1		0	1			2	53

Projeto: PO3939
Base: Total da amostra
Data do campo: 27 e 28/09/2017

P.2 Alguns nomes já estão sendo cogitados como candidatos a presidente EM 2018.
Se a eleição para presidente fosse hoje e os candidatos fossem estes _____,
em quem você votaria ? E se os candidatos fossem estes _____, em quem você votaria para presidente ?
(Resposta estimulada e única, em %)

		TOTAL	SITUAÇÃO B								
			Lula (PT)	Jair Bolsonaro (PSC)	Marina Silva (REDE)	Geraldo Alckmin (PSDB)	Alvaro Dias (Podemos)	Henrique Meirelles (PSD)	Chico Alencar (PSOL)	Em branco/ nulo/ nenhum	Não sabe
SITUAÇÃO G	Marina Silva (REDE)	17	22	0	61	3	4	6	7	2	4
	Jair Bolsonaro (PSC)	15	6	74	1	1		4		1	
	Sérgio Moro (Sem partido)	9	5	10	10	12	18	9	11	15	11
	Geraldo Alckmin (PSDB)	8	8	1	3	55		10			
	Ciro Gomes (PDT)	7	12	1	6	4	6	4	5	6	3
	João Doria (PSDB)	6	3	6	5	14	8	11	4	7	3
	Joaquim Barbosa (Sem partido)	5	4	5	6	4	5	4	12	7	1
	Alvaro Dias (Podemos)	3	3		1	1	53	1			
	Fernando Haddad (PT)	2	3	0	1	1	1	4	6	1	2
	Henrique Meirelles (PSD)	2	2	1		1	1	35	2	0	
	Chico Alencar (PSOL)	1	1	0	1	1	1	4	39	0	
	Rodrigo Maia (DEM)	1	1	1	1	1		4	5	0	
	João Amoêdo (Partido Novo)	1	1	0		1			3	0	2
	Em branco/ nulo/ nenhum	20	26	1	3	2	3	3	2	58	20
	Não sabe	3	4	1	1	1		1	2	2	54
SITUAÇÃO H	Lula (PT)	35	92	2	7	5	6	5	26	2	4
	Jair Bolsonaro (PSC)	17	0	93	1	2	2	2		1	2
	Marina Silva (REDE)	13	3	1	75	5	4	11	9	3	4
	Geraldo Alckmin (PSDB)	8	1	0	5	75	4	4	3	1	4
	Ciro Gomes (PDT)	4	2	1	6	8	5	5	11	8	3
	Alvaro Dias (Podemos)	4	1	1	1	0	77	9		0	2
	Henrique Meirelles (PSD)	2	0	1	1	2		52	7	0	
	Chico Alencar (PSOL)	1	0		1	1		2	37		
	Em branco/ nulo/ nenhum	15	0	1	4	2	3	6	8	82	16
	Não sabe	2	0		0			4		2	65
	*** Total em %	100	100	100	100	100	100	100	100	100	100
	Base ponderada	2772	969	485	370	214	108	57	40	454	56
	Total Nos. absolutos	2772	960	481	367	213	110	58	39	467	59

Projeto: PO3939
Base: Total da amostra
Data do campo: 27 e 28/09/2017

P.2 Alguns nomes já estão sendo cogitados como candidatos a presidente EM 2018.
Se a eleição para presidente fosse hoje e os candidatos fossem estes _____,
em quem você votaria ? E se os candidatos fossem estes _____, em quem você votaria para presidente ?
(Resposta estimulada e única, em %)

		TOTAL	SITUAÇÃO C								
			Lula (PT)	Jair Bolsonaro (PSC)	Marina Silva (REDE)	João Doria (PSDB)	Alvaro Dias (Podemos)	Henrique Meirelles (PSD)	Chico Alencar (PSOL)	Em branco/ nulo/ nenhum	Não sabe
SITUAÇÃO A	Marina Silva (REDE)	23	28	1	80	5	4	10	9	2	4
	Jair Bolsonaro (PSC)	18	6	91	2	5	3	6		1	2
	Ciro Gomes (PDT)	10	16	1	9	6	10	19	27	8	2
	João Doria (PSDB)	10	6	3	3	78	6	2	3	2	3
	Alvaro Dias (Podemos)	5	4	0		1	70	2	11	0	2
	Henrique Meirelles (PSD)	2	2	0	1	0	3	55	2	0	
	Chico Alencar (PSOL)	2	2	1	0	2	4	1	50		3
	João Amoêdo (Partido Novo)	1	1	0	0	1		2			2
	Em branco/ nulo/ nenhum	26	31	2	4	2	3	2		83	20
	Não sabe	3	4	0	1					3	62
SITUAÇÃO B	Lula (PT)	35	90	3	8	4	8	2	16	1	1
	Jair Bolsonaro (PSC)	17	1	90	1	22	3	4	3	1	6
	Marina Silva (REDE)	13	3	1	76	10	5	6	8	3	
	Geraldo Alckmin (PSDB)	8	3	2	8	32	6	23	5	10	19
	Alvaro Dias (Podemos)	4	1	0	1	6	69	2	3	1	
	Henrique Meirelles (PSD)	2	0	0	2	3	3	58	3		2
	Chico Alencar (PSOL)	1	1	0	1	2	2	3	52		
	João Amoêdo (Partido Novo)	1	0	0	0	3	2	2	6	0	
	Em branco/ nulo/ nenhum	16	1	2	4	19	2	1	4	82	18
	Não sabe	2	0	1	0	1				2	55
SITUAÇÃO C	Lula (PT)	36	100								
	Jair Bolsonaro (PSC)	16		100							
	Marina Silva (REDE)	14			100						
	João Doria (PSDB)	8				100					
	Alvaro Dias (Podemos)	4					100				
	Henrique Meirelles (PSD)	2						100			
	Chico Alencar (PSOL)	1							100		
	João Amoêdo (Partido Novo)	1									
	Em branco/ nulo/ nenhum	16								100	
	Não sabe	2									100

Projeto: PO3939
Base: Total da amostra
Data do campo: 27 e 28/09/2017

P.2 Alguns nomes já estão sendo cogitados como candidatos a presidente EM 2018.
Se a eleição para presidente fosse hoje e os candidatos fossem estes _____,
em quem você votaria ? E se os candidatos fossem estes _____, em quem você votaria para presidente ?
(Resposta estimulada e única, em %)

		TOTAL	SITUAÇÃO C								
			Lula (PT)	Jair Bolsonaro (PSC)	Marina Silva (REDE)	João Doria (PSDB)	Alvaro Dias (Podemos)	Henrique Meirelles (PSD)	Chico Alencar (PSOL)	Em branco/ nulo/ nenhum	Não sabe
SITUAÇÃO D	Marina Silva (REDE)	22	27	1	76	10	4	6	6	2	
	Jair Bolsonaro (PSC)	19	6	90	1	19	3	3		1	4
	Geraldo Alckmin (PSDB)	10	10	3	10	32	5	23	3	9	17
	Ciro Gomes (PDT)	10	15	2	7	9	8	12	20	8	3
	Alvaro Dias (Podemos)	5	4	0	1	7	69		8	1	2
	Chico Alencar (PSOL)	2	2	1	1	1	6	5	53	0	2
	Henrique Meirelles (PSD)	2	1	1	1	4	1	46			2
	João Amoêdo (Partido Novo)	1	1	0	1	1		4	6		
	Em branco/ nulo/ nenhum	26	30	2	2	17	4		3	77	19
	Não sabe	3	3	1		1			2	2	52
SITUAÇÃO E	Marina Silva (REDE)	22	27	1	77	12	6	8	9	2	
	Jair Bolsonaro (PSC)	19	6	91	1	21	4	4		0	4
	Geraldo Alckmin (PSDB)	9	8	3	8	29	7	21	3	8	12
	Ciro Gomes (PDT)	9	14	1	6	8	7	11	20	8	3
	Alvaro Dias (Podemos)	5	4	0	1	6	66	2	4	0	
	Fernando Haddad (PT)	3	4	1	2	4	1	4	3	2	
	Henrique Meirelles (PSD)	2	2	0	0	2	1	44	6		4
	Chico Alencar (PSOL)	2	2	1	1	1	3	7	44		2
	João Amoêdo (Partido Novo)	1	1		0	1	2		3		2
	Em branco/ nulo/ nenhum	25	28	2	3	16	3		3	78	13
	Não sabe	3	4	1	0	1			6	3	61
SITUAÇÃO F	Marina Silva (REDE)	20	24	1	73	4	4	6	9	2	
	Jair Bolsonaro (PSC)	17	6	87		6	1	5		0	2
	Geraldo Alckmin (PSDB)	9	8	3	10	17	5	20	8	9	16
	Ciro Gomes (PDT)	9	14	1	7	4	6	8	26	7	5
	João Doria (PSDB)	7	4	2	2	61	4	6		1	3
	Alvaro Dias (Podemos)	5	4	1	1	1	72		3	1	2
	Fernando Haddad (PT)	2	4	1	3	1	2	3	3	1	
	Henrique Meirelles (PSD)	2	2	1	1	1	1	44	3	0	
	Chico Alencar (PSOL)	1	2	0		1	1	3	41		
	João Amoêdo (Partido Novo)	1	1	0		1	1	1	3	0	2
	Em branco/ nulo/ nenhum	24	29	2	2	2	3	4	3	77	20
	Não sabe	3	3	1		1	1		2	2	51

Projeto: PO3939
Base: Total da amostra
Data do campo: 27 e 28/09/2017

P.2 Alguns nomes já estão sendo cogitados como candidatos a presidente EM 2018.
Se a eleição para presidente fosse hoje e os candidatos fossem estes _____,
em quem você votaria ? E se os candidatos fossem estes _____, em quem você votaria para presidente ?
(Resposta estimulada e única, em %)

		TOTAL	SITUAÇÃO C								
			Lula (PT)	Jair Bolsonaro (PSC)	Marina Silva (REDE)	João Doria (PSDB)	Alvaro Dias (Podemos)	Henrique Meirelles (PSD)	Chico Alencar (PSOL)	Em branco/ nulo/ nenhum	Não sabe
SITUAÇÃO G	Marina Silva (REDE)	17	23	0	59	2	5	7	3	1	1
	Jair Bolsonaro (PSC)	15	5	77	0	5	1	2		1	
	Sérgio Moro (Sem partido)	9	4	9	10	13	15	13	16	15	11
	Geraldo Alckmin (PSDB)	8	9	2	9	16	6	16	3	6	12
	Ciro Gomes (PDT)	7	11	1	6	2	5	7	18	6	3
	João Doria (PSDB)	6	3	1	2	51	4	2	6	0	3
	Joaquim Barbosa (Sem partido)	5	4	5	5	5	4	1	6	7	3
	Alvaro Dias (Podemos)	3	3		1	0	49	3			2
	Fernando Haddad (PT)	2	3	0	1	2	2	6	3	1	
	Henrique Meirelles (PSD)	2	2	0	1		2	36	2		
	Chico Alencar (PSOL)	1	1	0	1		2	2	33	0	
	Rodrigo Maia (DEM)	1	1	0	2	2	1	2	6	0	
	João Amoêdo (Partido Novo)	1	1	0	0				3		2
	Em branco/ nulo/ nenhum	20	26	2	2	1	3	2	3	60	17
	Não sabe	3	4	1	1		1	1		3	47
SITUAÇÃO H	Lula (PT)	35	90	3	8	5	8	4	13	1	1
	Jair Bolsonaro (PSC)	17	1	88	1	21	2	4	3	0	6
	Marina Silva (REDE)	13	3	1	71	9	9	4	11	2	1
	Geraldo Alckmin (PSDB)	8	3	3	9	31	4	19		10	19
	Ciro Gomes (PDT)	4	1	1	6	7	7	7	22	8	1
	Alvaro Dias (Podemos)	4	1	1	1	5	65	4	3	0	
	Henrique Meirelles (PSD)	2	0	0	1	3	3	51	5		2
	Chico Alencar (PSOL)	1	0		1	1	1	2	37		
	Em branco/ nulo/ nenhum	15	1	2	3	17	2	4	5	77	20
	Não sabe	2	0	0	1	0			3	2	50
	*** Total em %	100	100	100	100	100	100	100	100	100	100
	Base ponderada	2772	995	457	381	215	114	55	39	438	60
	Total Nos. absolutos	2772	985	456	376	207	117	58	37	455	63

Projeto: PO3939
Base: Total da amostra
Data do campo: 27 e 28/09/2017

P.2 Alguns nomes já estão sendo cogitados como candidatos a presidente EM 2018.
Se a eleição para presidente fosse hoje e os candidatos fossem estes _____,
em quem você votaria ? E se os candidatos fossem estes _____, em quem você votaria para presidente ?
(Resposta estimulada e única, em %)

		SITUAÇÃO G													
		Marina Silva (REDE)	Jair Bolsonaro (PSC)	Sérgio Moro (Sem partido)	Geraldo Alckmin (PSDB)	Ciro Gomes (PDT)	João Doria (PSDB)	Joaquim Barbosa (Sem partido)	Alvaro Dias (Podemos)	Fernando Haddad (PT)	Henrique Meirelles (PSD)	Chico Alencar (PSOL)	Rodrigo Maia (DEM)	Em branco/ nulo/ nenhum	Não sabe
SITUAÇÃO A	Marina Silva (REDE)	88	1	20	28	5	5	20	6	16	11	9	29	2	10
	Jair Bolsonaro (PSC)	0	93	16	6	1	4	19	2	5	6	5	6	1	2
	Ciro Gomes (PDT)	4	1	9	13	79	3	10	2	25	2	7	16	2	2
	João Doria (PSDB)	1	2	11	20	5	81	10	2	9	3	9	15	1	2
	Alvaro Dias (Podemos)	1	0	7	3	3	2	7	83	2	4	3		0	1
	Henrique Meirelles (PSD)	1	0	2	4	1			1	5	66		14	0	3
	Chico Alencar (PSOL)	0		3	3	1	1	2	3	5	3	60	12	1	1
	João Amoêdo (Partido Novo)	0	0	1	0		1	2				4			1
	Em branco/ nulo/ nenhum	3	1	28	20	4	1	29	1	32	6	3	7	90	12
	Não sabe	1	1	3	3	2	2	1						2	65
SITUAÇÃO B	Lula (PT)	46	13	17	35	60	20	30	31	62	36	22	36	45	43
	Jair Bolsonaro (PSC)	1	85	18	2	2	18	16		2	7	3	14	1	3
	Marina Silva (REDE)	47	1	14	6	11	12	16	6	9		13	8	2	3
	Geraldo Alckmin (PSDB)	1	0	10	55	5	18	6	2	4	4	5	8	1	1
	Alvaro Dias (Podemos)	1		7		3	5	4	60	2	3	3		1	
	Henrique Meirelles (PSD)	1	0	2	3	1	4	2	1	4	46	7	7	0	1
	Chico Alencar (PSOL)	1		2		1	1	4		5	2	45	7	0	1
	João Amoêdo (Partido Novo)	0	0	1		0	2		1	2			16	0	
	Em branco/ nulo/ nenhum	2	1	27		14	20	22		7	1	3	4	48	11
	Não sabe	0		2		1	1	1		2				2	37
SITUAÇÃO C	Lula (PT)	48	12	17	40	59	18	32	32	58	37	39	35	47	42
	Jair Bolsonaro (PSC)	0	84	16	4	3	2	17		4	3	3	7	1	4
	Marina Silva (REDE)	47	0	14	17	12	4	15	4	7	7	10	27	1	4
	João Doria (PSDB)	1	3	11	16	3	67	8	1	6			12	1	
	Alvaro Dias (Podemos)	1	0	6	3	3	3	4	59	4	5	6	4	1	1
	Henrique Meirelles (PSD)	1	0	3	4	2	1	0	2	6	47	2	4	0	1
	Chico Alencar (PSOL)	0		2	0	4	1	2		2	1	36	7	0	
	João Amoêdo (Partido Novo)		0	2		1	2		1	4					
	Em branco/ nulo/ nenhum	1	1	26	12	13	1	21		9		3	4	47	13
	Não sabe	0		2	3	1	1	1	1					2	34

Projeto: PO3939
Base: Total da amostra
Data do campo: 27 e 28/09/2017

P.2 Alguns nomes já estão sendo cogitados como candidatos a presidente EM 2018.
Se a eleição para presidente fosse hoje e os candidatos fossem estes _____,
em quem você votaria ? E se os candidatos fossem estes _____, em quem você votaria para presidente ?
(Resposta estimulada e única, em %)

		SITUAÇÃO G													
		Marina Silva (REDE)	Jair Bolsonaro (PSC)	Sérgio Moro (Sem partido)	Geraldo Alckmin (PSDB)	Ciro Gomes (PDT)	João Doria (PSDB)	Joaquim Barbosa (Sem partido)	Alvaro Dias (Podemos)	Fernando Haddad (PT)	Henrique Meirelles (PSD)	Chico Alencar (PSOL)	Rodrigo Maia (DEM)	Em branco/ nulo/ nenhum	Não sabe
SITUAÇÃO D	Marina Silva (REDE)	87	0	18	10	5	14	25	7	12	16	15	27	3	4
	Jair Bolsonaro (PSC)	0	95	17	2	2	17	17	3	2		4	10	2	4
	Geraldo Alckmin (PSDB)	2	1	10	79	3	22	5	2	11	2	7	7	2	3
	Ciro Gomes (PDT)	3	1	10	4	81	8	11	1	28	7	13	11	1	3
	Alvaro Dias (Podemos)	1	0	9	2	2	8	4	83	3	2	3	7	0	2
	Chico Alencar (PSOL)	1	0	3	1	3	0	2	2	3	6	55	11	0	4
	Henrique Meirelles (PSD)	1	1	3	1	0	2	1	1	10	54		7	0	3
	João Amoêdo (Partido Novo)	0		2	0	1	3	1	1		6		8		1
	Em branco/ nulo/ nenhum	3	1	27	1	2	22	33		30	6		10	90	13
	Não sabe	1		2		1	3	1			1	3		2	63
SITUAÇÃO E	Marina Silva (REDE)	88	1	21	9	6	15	19	9	8	11	5	35	4	5
	Jair Bolsonaro (PSC)	1	96	18	3	3	18	18		2	8	3	6	1	4
	Geraldo Alckmin (PSDB)	2	1	7	70	3	19	5	4	4	1	8		2	7
	Ciro Gomes (PDT)	2	1	8	4	79	7	10	1	6	8	7	10	1	6
	Alvaro Dias (Podemos)	1	1	8	1	0	6	7	76		8	9	4	1	2
	Fernando Haddad (PT)	1		1	4	1	6	3		67	6	5	8	0	
	Henrique Meirelles (PSD)	1		3	3	1	2	1	2	2	52		12	0	
	Chico Alencar (PSOL)	1	0	1	1	2	0	3	3	3		56	14	0	
	João Amoêdo (Partido Novo)	0		1		1	4	1	1	2			4	0	1
	Em branco/ nulo/ nenhum	3	1	28	4	4	21	30	2	6	6	3	7	87	11
	Não sabe	1	0	2	0	2	2	2	1			2		3	63
SITUAÇÃO F	Marina Silva (REDE)	83	1	18	7	5	7	18	5	10	3	16	30	3	10
	Jair Bolsonaro (PSC)	1	91	14	1	1	5	15	2	3	3		4	1	2
	Geraldo Alckmin (PSDB)	3	1	7	73	2	5	3	4	2	6	6	8	2	6
	Ciro Gomes (PDT)	4	0	7	4	83	1	10	1	3	2		15	1	1
	João Doria (PSDB)	1	3	9	4	2	70	11	4	7	3	2	8	1	3
	Alvaro Dias (Podemos)	1	1	8	2	1	4	8	79		8		3	0	3
	Fernando Haddad (PT)	1	0	2	3	2	3	2	1	56	8	10	4	0	
	Henrique Meirelles (PSD)	1	0	3	2	1	1	2	1		58	5	15	0	1
	Chico Alencar (PSOL)	0	0	2	2			1	1	1		58	3	0	
	João Amoêdo (Partido Novo)	1		2			1	0	1	4				0	3
	Em branco/ nulo/ nenhum	3	2	25	1	3	3	28	2	11	8	3	10	90	13
	Não sabe	1	0	3	1	1	1	1		2	1			2	59

Projeto: PO3939
Base: Total da amostra
Data do campo: 27 e 28/09/2017

P.2 Alguns nomes já estão sendo cogitados como candidatos a presidente EM 2018.
Se a eleição para presidente fosse hoje e os candidatos fossem estes _____,
em quem você votaria ? E se os candidatos fossem estes _____, em quem você votaria para presidente ?
(Resposta estimulada e única, em %)

			SITUAÇÃO G													
			Marina Silva (REDE)	Jair Bolsonaro (PSC)	Sérgio Moro (Sem partido)	Geraldo Alckmin (PSDB)	Ciro Gomes (PDT)	João Doria (PSDB)	Joaquim Barbosa (Sem partido)	Alvaro Dias (Podemos)	Fernando Haddad (PT)	Henrique Meirelles (PSD)	Chico Alencar (PSOL)	Rodrigo Maia (DEM)	Em branco/ nulo/ nenhum	Não sabe
SITUAÇÃO G	Marina Silva (REDE)		100													
	Jair Bolsonaro (PSC)			100												
	Sérgio Moro (Sem partido)				100											
	Geraldo Alckmin (PSDB)					100										
	Ciro Gomes (PDT)						100									
	João Doria (PSDB)							100								
	Joaquim Barbosa (Sem partido)								100							
	Alvaro Dias (Podemos)									100						
	Fernando Haddad (PT)										100					
	Henrique Meirelles (PSD)											100				
	Chico Alencar (PSOL)												100			
	Rodrigo Maia (DEM)													100		
	João Amoêdo (Partido Novo)															
	Em branco/ nulo/ nenhum														100	
	Não sabe															100
SITUAÇÃO H	Lula (PT)		47	13	17	33	52	21	32	31	67	39	36	48	46	42
	Jair Bolsonaro (PSC)		0	84	18	2	1	18	16	1	2			7	1	3
	Marina Silva (REDE)		47	0	13	4	5	10	15	8	7	5	10	15	2	4
	Geraldo Alckmin (PSDB)		1	1	9	57	1	17	4	1	8	4	6	6	1	3
	Ciro Gomes (PDT)		1		6	1	35	4	7		2		3	4	0	
	Alvaro Dias (Podemos)		1	1	7	1	2	4	3	56	2	2	9			
	Henrique Meirelles (PSD)		0	0	2	1	0	4	2	2	2	47	2	8	0	
	Chico Alencar (PSOL)				1		2	0		2	2	3	25	8	0	
	Em branco/ nulo/ nenhum		2	1	24	0	1	20	20		7		9	4	47	14
	Não sabe		0		1		1	2	1						2	33
	***	Total em %	100	100	100	100	100	100	100	100	100	100	100	100	100	100
		Base ponderada	473	421	259	213	191	166	138	95	52	43	35	30	554	83
		Total Nos. absolutos	470	421	257	206	202	160	136	96	49	43	33	27	566	90

Projeto: PO3939
Base: Total da amostra
Data do campo: 27 e 28/09/2017

P.2 Alguns nomes já estão sendo cogitados como candidatos a presidente EM 2018.
Se a eleição para presidente fosse hoje e os candidatos fossem estes _____,
em quem você votaria ? E se os candidatos fossem estes _____, em quem você votaria para presidente ?
(Resposta estimulada e única, em %)

		TOTAL	REGIÃO					NATUREZA DO MUNICÍPIO				PORTE DO MUNICÍPIO			
			Sudeste	Sul	Nordeste	Centro Oeste	Norte	Total Região Metropolitana (Capital + Outros da RM)	Capital	Outros municípios da Região Metropolitana	Interior	Até 50 mil habitantes	Mais de 50 a 200 mil	Mais de 200 a 500 mil	Mais de 500 mil habitantes
SITUAÇÃO A	Marina Silva (REDE)	23	22	18	27	18	24	20	19	21	25	27	23	23	19
	Jair Bolsonaro (PSC)	18	20	16	13	26	27	20	20	20	17	14	18	21	22
	Ciro Gomes (PDT)	10	10	4	14	10	8	11	11	11	9	9	10	11	11
	João Doria (PSDB)	10	14	7	5	7	8	11	12	10	9	9	7	12	11
	Alvaro Dias (Podemos)	5	3	17	3	3	2	4	3	4	6	7	5	4	3
	Henrique Meirelles (PSD)	2	2	2	2	5	2	2	2	2	3	2	3	3	2
	Chico Alencar (PSOL)	2	2	2	2	1	1	2	3	2	2	2	2	1	2
	João Amoêdo (Partido Novo)	1	1	1	1		0	1	0	1	1	1	1	1	1
	Em branco/ nulo/ nenhum	26	24	26	29	26	23	27	28	26	25	24	29	21	27
	Não sabe	3	2	7	2	4	4	2	2	3	4	5	3	4	2
SITUAÇÃO B	Lula (PT)	35	26	25	57	25	36	32	29	35	37	45	35	29	28
	Jair Bolsonaro (PSC)	17	20	15	10	23	25	20	20	20	16	12	17	21	21
	Marina Silva (REDE)	13	15	15	11	13	13	13	13	14	13	13	14	15	13
	Geraldo Alckmin (PSDB)	8	13	4	2	7	6	6	7	6	9	7	8	7	8
	Alvaro Dias (Podemos)	4	3	13	1	2	2	3	3	3	4	5	4	3	4
	Henrique Meirelles (PSD)	2	3	2	1	4	1	2	2	2	2	2	2	3	2
	Chico Alencar (PSOL)	1	2	2	1	1	1	2	3	1	1	1	1	1	3
	João Amoêdo (Partido Novo)	1	1	1	1	1		0	0	0	1	1	1	1	1
	Em branco/ nulo/ nenhum	16	17	19	14	20	12	19	20	18	14	12	17	19	19
	Não sabe	2	1	6	1	3	3	1	1	2	2	3	2	2	2
SITUAÇÃO C	Lula (PT)	36	28	25	58	26	38	32	31	35	39	46	36	29	30
	Jair Bolsonaro (PSC)	16	17	17	10	22	25	18	18	18	15	12	16	20	20
	Marina Silva (REDE)	14	16	13	12	13	12	13	12	14	14	14	14	16	12
	João Doria (PSDB)	8	13	5	2	6	5	9	9	9	7	5	7	11	9
	Alvaro Dias (Podemos)	4	3	14	1	2	3	4	4	3	5	5	5	2	4
	Henrique Meirelles (PSD)	2	2	1	1	5	2	2	2	1	2	2	2	3	2
	Chico Alencar (PSOL)	1	2	1	1	0		2	2	1	1	1	1	1	2
	João Amoêdo (Partido Novo)	1	1	1	1	1		1	0	1	1	1	1	1	0
	Em branco/ nulo/ nenhum	16	17	19	12	21	13	18	20	16	14	12	16	16	19
	Não sabe	2	2	4	1	4	2	2	2	2	2	2	2	2	2

Projeto: PO3939
Base: Total da amostra
Data do campo: 27 e 28/09/2017

P.2 Alguns nomes já estão sendo cogitados como candidatos a presidente EM 2018.
Se a eleição para presidente fosse hoje e os candidatos fossem estes _____,
em quem você votaria ? E se os candidatos fossem estes _____, em quem você votaria para presidente ?
(Resposta estimulada e única, em %)

		TOTAL	REGIÃO					NATUREZA DO MUNICÍPIO				PORTE DO MUNICÍPIO			
			Sudeste	Sul	Nordeste	Centro Oeste	Norte	Total Região Metropolitana (Capital + Outros da RM)	Capital	Outros municípios da Região Metropolitana	Interior	Até 50 mil habitantes	Mais de 50 a 200 mil	Mais de 200 a 500 mil	Mais de 500 mil habitantes
SITUAÇÃO D	Marina Silva (REDE)	22	20	18	28	17	25	21	20	22	23	25	22	22	19
	Jair Bolsonaro (PSC)	19	21	16	13	25	27	21	20	22	18	15	19	22	22
	Geraldo Alckmin (PSDB)	10	16	4	6	9	7	8	9	7	12	12	10	9	10
	Ciro Gomes (PDT)	10	8	5	14	10	9	11	11	11	8	8	9	11	10
	Alvaro Dias (Podemos)	5	4	18	2	3	3	4	4	4	6	6	6	5	4
	Chico Alencar (PSOL)	2	2	4	3	1	2	2	3	1	2	3	1	1	3
	Henrique Meirelles (PSD)	2	2	2	2	6	1	2	2	2	2	2	2	2	2
	João Amoêdo (Partido Novo)	1	1	1	1		1	1	1	1	1	1	1	1	1
	Em branco/ nulo/ nenhum	26	23	28	30	25	21	28	28	28	24	23	27	25	27
	Não sabe	3	2	5	2	5	4	2	2	2	4	4	3	3	2
SITUAÇÃO E	Marina Silva (REDE)	22	19	18	29	18	24	20	19	22	23	26	22	22	18
	Jair Bolsonaro (PSC)	19	22	17	13	25	27	21	20	22	18	15	19	22	22
	Geraldo Alckmin (PSDB)	9	14	3	5	7	8	7	8	7	10	10	8	9	9
	Ciro Gomes (PDT)	9	8	4	13	10	7	10	9	10	8	9	8	11	9
	Alvaro Dias (Podemos)	5	3	17	2	3	3	4	5	3	6	6	5	4	4
	Fernando Haddad (PT)	3	4	1	2	1	1	4	5	3	2	2	2	2	4
	Henrique Meirelles (PSD)	2	2	3	1	4	2	1	2	1	2	3	2	2	1
	Chico Alencar (PSOL)	2	2	2	2	1	2	2	3	1	2	2	2	1	2
	João Amoêdo (Partido Novo)	1	1	2	1		0	1	1	1	1	1	1	1	1
	Em branco/ nulo/ nenhum	25	23	27	27	25	20	27	27	26	23	22	26	25	26
	Não sabe	3	2	6	3	5	6	3	2	3	4	4	4	3	2
SITUAÇÃO F	Marina Silva (REDE)	20	18	16	26	17	22	18	17	20	21	25	20	19	17
	Jair Bolsonaro (PSC)	17	18	15	12	25	27	19	19	19	16	13	17	20	20
	Geraldo Alckmin (PSDB)	9	13	3	5	7	6	5	6	4	11	10	10	8	7
	Ciro Gomes (PDT)	9	7	6	13	8	7	9	9	10	8	8	8	10	8
	João Doria (PSDB)	7	11	4	4	5	6	9	11	7	6	6	5	9	10
	Alvaro Dias (Podemos)	5	3	17	2	3	3	4	5	4	5	5	6	5	5
	Fernando Haddad (PT)	2	3	2	3	1	1	3	3	3	2	2	2	1	3
	Henrique Meirelles (PSD)	2	2	2	1	5	1	1	1	2	2	3	2	2	2
	Chico Alencar (PSOL)	1	1	2	1	1	1	2	2	1	1	1	1	1	2
	João Amoêdo (Partido Novo)	1	1	2	1	0	1	1	0	1	1	1	1	1	0
	Em branco/ nulo/ nenhum	24	21	27	29	22	20	26	26	25	23	22	25	23	25
	Não sabe	3	2	5	2	5	5	2	2	2	4	4	3	2	2

Projeto: PO3939
Base: Total da amostra
Data do campo: 27 e 28/09/2017

P.2 Alguns nomes já estão sendo cogitados como candidatos a presidente EM 2018.
Se a eleição para presidente fosse hoje e os candidatos fossem estes _____,
em quem você votaria ? E se os candidatos fossem estes _____, em quem você votaria para presidente ?
(Resposta estimulada e única, em %)

			TOTAL	REGIÃO					NATUREZA DO MUNICÍPIO				PORTE DO MUNICÍPIO			
				Sudeste	Sul	Nordeste	Centro Oeste	Norte	Total Região Metropolitana (Capital + Outros da RM)	Capital	Outros municípios da Região Metropolitana	Interior	Até 50 mil habitantes	Mais de 50 a 200 mil	Mais de 200 a 500 mil	Mais de 500 mil habitantes
SITUAÇÃO G	Marina Silva (REDE)		17	14	12	24	14	21	16	15	16	18	21	16	16	15
	Jair Bolsonaro (PSC)		15	16	13	11	21	24	18	17	18	14	12	14	16	18
	Sérgio Moro (Sem partido)		9	10	14	5	9	8	8	7	9	10	8	12	11	9
	Geraldo Alckmin (PSDB)		8	12	3	5	6	4	6	7	5	9	9	8	7	7
	Ciro Gomes (PDT)		7	5	5	11	9	6	8	7	9	6	7	6	8	7
	João Doria (PSDB)		6	8	5	3	5	5	6	7	5	6	5	5	6	7
	Joaquim Barbosa (Sem partido)		5	6	4	5	5	3	6	6	5	5	4	5	7	5
	Alvaro Dias (Podemos)		3	2	13	2	2	2	3	3	2	4	5	3	2	3
	Fernando Haddad (PT)		2	3	1	2	1	1	3	3	2	1	1	1	2	3
	Henrique Meirelles (PSD)		2	2	2	1	3	1	1	1	1	2	2	2	1	1
	Chico Alencar (PSOL)		1	2	2	1	0	1	2	2	1	1	1	1	0	2
	Rodrigo Maia (DEM)		1	1	0	2		1	1	2	1	1	1	2	1	1
	João Amoêdo (Partido Novo)		1	1	0	1	0		1	1	1	1	1	0	1	1
	Em branco/ nulo/ nenhum		20	17	22	24	21	18	21	21	21	19	20	22	19	20
	Não sabe		3	2	5	2	5	6	2	2	2	4	4	3	3	2
SITUAÇÃO H	Lula (PT)		35	27	24	57	26	36	32	31	35	37	45	36	27	30
	Jair Bolsonaro (PSC)		17	20	16	10	22	23	19	18	20	16	12	17	21	20
	Marina Silva (REDE)		13	14	14	10	12	12	12	11	14	13	12	13	16	11
	Geraldo Alckmin (PSDB)		8	12	5	3	6	6	6	7	5	9	8	8	7	7
	Ciro Gomes (PDT)		4	4	2	5	6	5	5	5	5	4	3	5	3	4
	Alvaro Dias (Podemos)		4	3	12	1	3	2	3	3	3	4	4	4	4	3
	Henrique Meirelles (PSD)		2	2	2	1	4	0	2	2	1	2	2	1	2	2
	Chico Alencar (PSOL)		1	1	1	1	0	0	1	2	1	1	1	0	1	2
	Em branco/ nulo/ nenhum		15	16	20	11	18	12	18	19	16	13	10	15	17	19
	Não sabe		2	1	4	1	3	3	1	1	1	2	3	2	2	1
	***	Total em %	100	100	100	100	100	100	100	100	100	100	100	100	100	100
		Base ponderada	2772	1201	408	738	210	215	1166	698	467	1606	843	615	429	886
		Total Nos. absolutos	2772	1094	379	682	311	306	1173	728	445	1599	845	616	416	895

Projeto: PO3939
Base: Total da amostra
Data do campo: 27 e 28/09/2017

P.2 Alguns nomes já estão sendo cogitados como candidatos a presidente EM 2018.
Se a eleição para presidente fosse hoje e os candidatos fossem estes _____,
em quem você votaria ? E se os candidatos fossem estes _____, em quem você votaria para presidente ?
(Resposta estimulada e única, em %)

		TOTAL	PARTIDO DE PREFERENCIA					AVALIAÇÃO DO PRESIDENTE MICHEL TEMER (PMDB)			VOTO DECLARADO EM 2014				OPINIÃO SOBRE A RENÚNCIA DE TEMER	
			PT	PMDB	PSDB	Outro partido	Nenhum/ não tem	Ótimo/ Bom	Regular	Ruim/ Péssimo	Dilma Rousseff (PT)	Aécio Neves (PSDB)	Nulo/ nenhum	Branco	É melhor que ele saia agora	É melhor que ele termine o mandato
SITUAÇÃO A	Marina Silva (REDE)	23	31	24	20	26	20	21	22	23	25	20	14	22	23	23
	Jair Bolsonaro (PSC)	18	8	13	20	24	21	13	24	17	12	28	21	30	17	22
	Ciro Gomes (PDT)	10	16	10	7	10	8	13	8	11	13	7	7	5	11	9
	João Doria (PSDB)	10	7	13	33	8	9	23	14	8	8	15	10	4	8	13
	Alvaro Dias (Podemos)	5	2	9	4	7	5	8	8	4	5	5	5	6	4	6
	Henrique Meirelles (PSD)	2	2	3	4	4	2	6	3	2	2	2	1		2	2
	Chico Alencar (PSOL)	2	2	4	1	5	2	2	2	2	2	1	2		2	2
	João Amoêdo (Partido Novo)	1	0	1	1	1	1	3	1	1	1	1	1		1	1
	Em branco/ nulo/ nenhum	26	30	22	10	13	28	9	14	30	29	18	39	29	29	20
	Não sabe	3	2	1		1	4	3	4	3	3	2	0	3	3	3
SITUAÇÃO B	Lula (PT)	35	82	24	10	37	23	20	21	40	54	11	14	5	42	25
	Jair Bolsonaro (PSC)	17	4	14	20	20	21	16	26	16	9	29	23	32	15	22
	Marina Silva (REDE)	13	7	20	14	14	15	14	17	12	11	16	12	16	12	15
	Geraldo Alckmin (PSDB)	8	3	17	36	7	7	18	14	5	6	14	5	10	6	11
	Alvaro Dias (Podemos)	4	1	6	5	5	4	9	6	3	3	6	5	6	3	5
	Henrique Meirelles (PSD)	2	1	2	4	4	2	8	2	2	1	3	1	3	2	3
	Chico Alencar (PSOL)	1	0	3	1	2	2	2	1	2	2	1	0		1	2
	João Amoêdo (Partido Novo)	1	0	1		2	1	2	1	0	1	1			1	1
	Em branco/ nulo/ nenhum	16	2	12	10	8	23	9	11	18	12	17	38	28	16	15
	Não sabe	2			1	1	3	1	2	2	1	2	1		2	2
SITUAÇÃO C	Lula (PT)	36	83	28	11	36	24	21	23	40	56	11	13	11	42	26
	Jair Bolsonaro (PSC)	16	4	15	21	20	20	13	24	15	9	28	21	28	15	20
	Marina Silva (REDE)	14	8	19	21	18	14	16	16	13	12	17	12	16	12	16
	João Doria (PSDB)	8	2	8	28	6	9	22	12	6	4	14	10	4	6	11
	Alvaro Dias (Podemos)	4	1	8	6	4	5	9	7	3	3	6	4	9	3	6
	Henrique Meirelles (PSD)	2	0	3	3	3	2	6	2	2	1	3	1		2	2
	Chico Alencar (PSOL)	1	0	1	1	3	1	2	1	1	1	1	2		2	1
	João Amoêdo (Partido Novo)	1	0	2		2	1	1	1	1	0	1			1	1
	Em branco/ nulo/ nenhum	16	2	16	10	6	22	8	12	17	12	16	37	27	15	15
	Não sabe	2	0			1	3	1	3	2	1	2	0	5	2	2

Projeto: PO3939
Base: Total da amostra
Data do campo: 27 e 28/09/2017

P.2 Alguns nomes já estão sendo cogitados como candidatos a presidente EM 2018.
Se a eleição para presidente fosse hoje e os candidatos fossem estes _____,
em quem você votaria ? E se os candidatos fossem estes _____, em quem você votaria para presidente ?
(Resposta estimulada e única, em %)

		TOTAL	PARTIDO DE PREFERENCIA					AVALIAÇÃO DO PRESIDENTE MICHEL TEMER (PMDB)			VOTO DECLARADO EM 2014				OPINIÃO SOBRE A RENÚNCIA DE TEMER	
			PT	PMDB	PSDB	Outro partido	Nenhum/ não tem	Ótimo/ Bom	Regular	Ruim/ Péssimo	Dilma Rousseff (PT)	Aécio Neves (PSDB)	Nulo/ nenhum	Branco	É melhor que ele saia agora	É melhor que ele termine o mandato
SITUAÇÃO D	Marina Silva (REDE)	22	29	21	14	25	20	20	20	22	24	17	13	21	23	21
	Jair Bolsonaro (PSC)	19	8	15	20	23	22	15	26	18	12	30	22	32	17	23
	Geraldo Alckmin (PSDB)	10	11	19	43	9	8	20	16	8	10	16	6	8	9	13
	Ciro Gomes (PDT)	10	14	9	6	10	8	12	8	10	13	6	8	2	10	9
	Alvaro Dias (Podemos)	5	3	9	6	8	5	11	8	4	5	7	5	6	5	7
	Chico Alencar (PSOL)	2	2	5	2	5	2	4	2	2	2	2	2	3	2	2
	Henrique Meirelles (PSD)	2	1	2	3	3	2	5	2	2	2	2	1	3	2	2
	João Amoêdo (Partido Novo)	1	1	2		3	1	3	1	1	1	1			1	1
	Em branco/ nulo/ nenhum	26	29	18	6	12	28	7	14	30	29	17	40	22	28	20
	Não sabe	3	2	1	2	1	4	2	4	3	3	2	1	3	3	2
SITUAÇÃO E	Marina Silva (REDE)	22	28	22	18	26	20	20	21	22	24	19	14	21	23	21
	Jair Bolsonaro (PSC)	19	8	14	22	23	23	16	28	18	11	31	23	35	18	23
	Geraldo Alckmin (PSDB)	9	10	18	34	8	7	19	14	7	9	14	6	5	7	13
	Ciro Gomes (PDT)	9	13	11	4	10	8	13	7	9	12	6	7		9	8
	Alvaro Dias (Podemos)	5	3	7	4	7	5	8	8	4	5	5	4	6	4	6
	Fernando Haddad (PT)	3	4	1	2	5	2	4	2	3	3	2	1	2	3	2
	Henrique Meirelles (PSD)	2	2	2	3	4	2	8	1	2	2	2	1	3	2	2
	Chico Alencar (PSOL)	2	2	4	2	3	1	1	1	2	2	1	2	3	2	1
	João Amoêdo (Partido Novo)	1	1	2	1	2	1		1	1	1	1			1	1
	Em branco/ nulo/ nenhum	25	28	16	8	12	27	9	13	29	27	17	41	25	27	20
	Não sabe	3	2	3	2	1	4	2	3	3	4	2	2		3	2
SITUAÇÃO F	Marina Silva (REDE)	20	26	24	16	23	18	19	17	21	22	16	13	24	21	19
	Jair Bolsonaro (PSC)	17	7	13	19	21	20	13	23	16	10	27	20	30	16	20
	Geraldo Alckmin (PSDB)	9	9	11	24	10	7	18	13	7	8	12	5	8	7	11
	Ciro Gomes (PDT)	9	12	11	6	8	7	14	6	9	11	6	6	2	9	8
	João Doria (PSDB)	7	4	4	21	7	8	14	10	6	5	12	7	4	6	10
	Alvaro Dias (Podemos)	5	3	6	2	6	5	7	8	4	5	5	6	6	5	6
	Fernando Haddad (PT)	2	4	3	2	4	2	4	2	2	3	2	1		2	3
	Henrique Meirelles (PSD)	2	2	3	2	3	2	3	2	2	2	2	1		2	2
	Chico Alencar (PSOL)	1	1	3	2	3	1	1	1	1	1	1	2		2	1
	João Amoêdo (Partido Novo)	1	1	1		2	1		1	1	1	1	1		1	1
	Em branco/ nulo/ nenhum	24	29	18	3	11	26	5	13	28	27	15	38	22	27	18
	Não sabe	3	3	3	2	1	3	0	4	2	3	2	0	3	2	2

Projeto: PO3939
Base: Total da amostra
Data do campo: 27 e 28/09/2017

P.2 Alguns nomes já estão sendo cogitados como candidatos a presidente EM 2018.
Se a eleição para presidente fosse hoje e os candidatos fossem estes _____,
em quem você votaria ? E se os candidatos fossem estes _____, em quem você votaria para presidente ?
(Resposta estimulada e única, em %)

			TOTAL	PARTIDO DE PREFERENCIA					AVALIAÇÃO DO PRESIDENTE MICHEL TEMER (PMDB)			VOTO DECLARADO EM 2014				OPINIÃO SOBRE A RENÚNCIA DE TEMER	
				PT	PMDB	PSDB	Outro partido	Nenhum/ não tem	Ótimo/ Bom	Regular	Ruim/ Péssimo	Dilma Rousseff (PT)	Aécio Neves (PSDB)	Nulo/ nenhum	Branco	É melhor que ele saia agora	É melhor que ele termine o mandato
SITUAÇÃO G	Marina Silva (REDE)		17	24	16	13	21	15	13	17	17	19	12	11	14	18	16
	Jair Bolsonaro (PSC)		15	7	13	14	19	18	12	21	14	9	23	19	28	14	18
	Sérgio Moro (Sem partido)		9	5	10	13	7	11	12	10	9	6	14	12	11	9	11
	Geraldo Alckmin (PSDB)		8	9	11	22	8	6	11	11	6	8	10	4	13	7	9
	Ciro Gomes (PDT)		7	10	11	4	8	6	10	5	7	10	5	6		7	6
	João Doria (PSDB)		6	3	4	17	6	6	16	8	5	5	9	7	2	5	8
	Joaquim Barbosa (Sem partido)		5	3	3	5	2	6	3	4	5	5	5	4	5	5	5
	Alvaro Dias (Podemos)		3	2	6	1	5	4	3	6	3	4	3	2	4	3	4
	Fernando Haddad (PT)		2	4	1	1	3	1	1	2	2	3	2	1		2	2
	Henrique Meirelles (PSD)		2	2	2	2	3	1	4	2	1	2	1			2	2
	Chico Alencar (PSOL)		1	1	2		2	1	1	1	1	2	1	2		2	1
	Rodrigo Maia (DEM)		1	1	2		2	1	4	1	1	1	1			1	1
	João Amoêdo (Partido Novo)		1	0	2		3	0		1	1	1	0	1		1	1
	Em branco/ nulo/ nenhum		20	26	16	6	9	21	6	9	24	23	11	32	22	22	15
	Não sabe		3	2	2	2	1	4	2	3	3	3	2	0	3	3	2
SITUAÇÃO H	Lula (PT)		35	82	24	10	37	23	22	21	40	55	11	12	5	42	25
	Jair Bolsonaro (PSC)		17	3	13	21	21	21	19	26	15	9	28	21	35	15	22
	Marina Silva (REDE)		13	8	17	10	14	14	12	17	12	11	15	12	16	12	14
	Geraldo Alckmin (PSDB)		8	3	16	38	7	7	21	12	5	5	14	5	8	6	11
	Ciro Gomes (PDT)		4	1	9	4	4	5	6	4	4	4	5	4	2	4	4
	Alvaro Dias (Podemos)		4	1	5	6	4	4	8	6	3	3	6	5	6	3	5
	Henrique Meirelles (PSD)		2	0	4	3	2	2	3	2	1	1	2	1	3	2	2
	Chico Alencar (PSOL)		1	0	1		3	1	2	1	1	1	1	1		1	1
	Em branco/ nulo/ nenhum		15	1	11	7	6	21	6	10	17	10	16	37	23	15	15
	Não sabe		2			1	1	3	1	2	2	1	2	2	2	2	1
	***	Total em %	100	100	100	100	100	100	100	100	100	100	100	100	100	100	100
		Base ponderada	2772	526	132	100	269	1745	137	549	2037	1322	731	205	45	1642	1023
		Total Nos. absolutos	2772	523	139	100	255	1755	137	557	2024	1338	738	197	43	1620	1037

Projeto: PO3939
Base: Total da amostra
Data do campo: 27 e 28/09/2017

Comparativo conhecimento dos candidatos

(estimulada e única, em %)

	CONHECE		Muito bem		Um pouco		Só de ouvir falar		NÃO CONHECE	
	21 a 23/06/17	27 e 28/09/17	21 a 23/06/17	27 e 28/09/17	21 a 23/06/17	27 e 28/09/17	21 a 23/06/17	27 e 28/09/17	21 a 23/06/17	27 e 28/09/17
Lula (PT)	99	99	70	68	19	18	11	12	1	1
Marina Silva (REDE)	94	92	31	29	35	32	28	31	6	8
Geraldo Alckmin (PSDB)	87	87	29	30	29	26	29	31	13	13
Sérgio Moro (sem partido)	79	80	28	28	21	21	30	32	21	20
Ciro Gomes (PDT)	77	76	22	21	26	25	30	30	23	24
Jair Bolsonaro (PSC)	63	69	21	24	18	18	24	27	37	31
Joaquim Barbosa (sem partido)	61	55	20	16	18	16	23	23	39	45
João Doria (PSDB)	59	63	14	16	22	20	23	27	41	37
Fernando Haddad (PT)	57	59	11	12	20	19	26	28	43	41
Henrique Meirelles (PSD)	-	53	-	9	-	16	-	28	-	47
Rodrigo Maia	-	49	-	10	-	13	-	26	-	51
Alvaro Dias (Podemos)	-	47	-	8	-	14	-	24	-	53
Chico Alencar (PSL)	-	39	-	5	-	12	-	23	-	61
João Amoêdo (PARTIDO NOVO)	-	19	-	1	-	5	-	13	-	81

Fonte: Vou citar alguns nomes de possíveis candidatos a presidente e gostaria que você me dissesse de cada um deles, se conhece ou não conhece. Você conhece muito bem, conhece um pouco ou conhece só de ouvir falar o nome?
Base: Total da amostra – Brasil

P.3 Vou citar alguns nomes de possíveis candidatos a presidente e gostaria que você me dissesse de cada um deles, se conhece ou não conhece. Você conhece _____: Você conhece muito bem, conhece um pouco ou conhece só de ouvir falar o nome ?
(Resposta estimulada e única, em %)

		TOTAL	SEXO		IDADE					ESCOLARIDADE			RENDA FAMILIAR MENSAL				OCUPAÇÃO PRINCIPAL	
			Mascu-lino	Femi-nino	16 a 24 anos	25 a 34 anos	35 a 44 anos	45 a 59 anos	60 anos ou mais	Funda-mental	Médio	Supe-rior	Até 2 S.M.	Mais de 2 a 5 S.M	Mais de 5 a 10 S.M.	Mais de 10 S.M.	PEA	NÃO PEA
Alvaro Dias	CONHECE	47	52	42	40	42	47	55	52	43	43	61	41	51	56	62	47	44
	Muito bem	8	12	5	3	5	9	13	14	6	7	16	5	10	14	24	9	8
	Um pouco	14	17	11	13	14	16	14	11	10	13	24	11	16	21	24	15	10
	Só de ouvir falar	24	23	25	23	22	22	28	26	27	24	20	24	25	21	14	23	26
	NÃO CONHECE	53	48	58	60	58	53	45	48	57	57	39	59	49	44	38	53	56
Chico Alencar	CONHECE	39	44	34	34	38	43	42	39	36	37	49	34	42	47	62	42	32
	Muito bem	5	7	3	3	4	5	6	5	2	3	12	2	6	10	17	5	3
	Um pouco	12	14	9	10	12	13	14	8	7	11	22	8	14	20	29	13	8
	Só de ouvir falar	23	23	22	20	21	25	22	26	27	23	15	24	22	17	15	23	21
	NÃO CONHECE	61	56	66	66	62	57	58	61	64	63	51	66	58	53	38	58	68
Ciro Gomes	CONHECE	76	80	72	46	75	89	89	84	73	73	89	71	79	84	89	78	72
	Muito bem	21	26	16	8	19	29	25	25	14	18	39	14	24	36	43	23	15
	Um pouco	25	28	23	15	28	28	31	25	23	25	30	23	27	32	36	26	24
	Só de ouvir falar	30	26	33	23	28	33	33	34	37	29	19	34	28	16	10	29	33
	NÃO CONHECE	24	20	28	54	25	11	11	16	27	27	11	29	21	16	11	22	28
Fernando Haddad	CONHECE	59	66	52	51	61	60	63	59	47	58	81	49	66	75	87	61	52
	Muito bem	12	15	9	11	11	15	13	9	5	10	30	6	14	26	38	14	7
	Um pouco	19	24	15	18	21	19	21	15	13	19	30	14	23	31	33	21	16
	Só de ouvir falar	28	27	28	22	29	26	29	35	30	28	21	29	28	19	16	27	29
	NÃO CONHECE	41	34	48	49	39	40	37	41	53	42	19	51	34	25	13	39	48
Geraldo Alckmin	CONHECE	87	90	84	76	91	93	90	83	80	87	96	83	92	94	99	90	79
	Muito bem	30	35	24	22	31	34	33	28	19	27	54	20	36	46	65	33	21
	Um pouco	26	27	26	28	30	24	24	24	22	29	28	24	28	29	29	27	25
	Só de ouvir falar	31	27	34	25	31	35	33	30	40	31	15	38	27	19	6	30	33
	NÃO CONHECE	13	10	16	24	9	7	10	17	20	13	4	17	8	6	1	10	21
Henrique Meirelles	CONHECE	53	61	45	44	54	57	57	52	44	52	70	46	57	71	72	55	46
	Muito bem	9	13	5	5	9	11	11	8	3	7	23	4	10	21	34	10	5
	Um pouco	16	20	11	13	18	17	15	14	11	15	25	12	17	28	26	17	11
	Só de ouvir falar	28	28	29	26	27	29	30	29	30	30	22	29	30	22	12	27	31
	NÃO CONHECE	47	39	55	56	46	43	43	48	56	48	30	54	43	29	28	45	54
Jair Bolsonaro	CONHECE	69	76	63	79	73	70	65	56	47	75	94	58	79	88	92	73	59
	Muito bem	24	31	18	34	30	24	16	13	7	25	53	12	32	48	62	27	16
	Um pouco	18	21	16	22	18	17	18	12	9	22	24	15	20	26	23	19	16
	Só de ouvir falar	27	24	30	23	25	28	31	31	31	29	18	31	27	15	8	28	26
	NÃO CONHECE	31	24	37	21	27	30	35	44	53	25	6	42	21	12	8	27	41

Projeto: PO3939
Base: Total da amostra
Data do campo: 27 e 28/09/2017

P.3 Vou citar alguns nomes de possíveis candidatos a presidente e gostaria que você me dissesse de cada um deles, se conhece ou não conhece. Você conhece _____: Você conhece muito bem, conhece um pouco ou conhece só de ouvir falar o nome ?
(Resposta estimulada e única, em %)

		TOTAL	SEXO		IDADE					ESCOLARIDADE			RENDA FAMILIAR MENSAL				OCUPAÇÃO PRINCIPAL	
			Mascu-lino	Femi-nino	16 a 24 anos	25 a 34 anos	35 a 44 anos	45 a 59 anos	60 anos ou mais	Funda-mental	Médio	Supe-rior	Até 2 S.M.	Mais de 2 a 5 S.M	Mais de 5 a 10 S.M.	Mais de 10 S.M.	PEA	NÃO PEA
João Amoêdo	CONHECE	19	19	18	15	19	18	22	18	21	16	19	20	18	12	18	20	16
	Muito bem	1	2	1	2	1	1	1	0	1	1	2	1	1	2	2	1	1
	Um pouco	5	6	4	4	5	5	6	3	4	4	7	5	5	4	7	5	3
	Só de ouvir falar	13	12	14	9	13	12	15	14	16	11	11	15	12	7	9	13	12
	NÃO CONHECE	81	81	82	85	81	82	78	82	79	84	81	80	82	88	82	80	84
João Doria	CONHECE	63	70	56	55	65	67	64	61	48	64	84	53	69	83	89	65	55
	Muito bem	16	21	11	15	19	17	15	12	6	14	38	8	21	33	44	18	11
	Um pouco	20	23	17	19	19	23	21	16	13	22	26	15	23	28	29	21	17
	Só de ouvir falar	27	26	28	21	27	28	28	33	30	28	20	29	26	22	15	27	27
	NÃO CONHECE	37	30	44	45	35	33	36	39	52	36	16	47	31	17	11	35	45
Joaquim Barbosa	CONHECE	55	64	47	47	58	56	59	57	43	53	81	45	64	75	81	58	47
	Muito bem	16	22	11	12	16	20	18	16	7	13	40	7	20	37	47	18	11
	Um pouco	16	18	14	14	18	15	17	13	9	17	25	12	19	24	23	17	13
	Só de ouvir falar	23	25	22	21	24	20	25	28	28	24	16	26	25	14	10	24	23
	NÃO CONHECE	45	36	53	53	42	44	41	43	57	47	19	55	36	25	19	42	53
Lula	CONHECE	99	99	99	100	99	100	99	98	99	99	99	99	99	99	100	99	99
	Muito bem	68	72	65	64	69	72	71	65	62	67	83	64	72	80	88	71	63
	Um pouco	18	16	20	24	20	15	15	17	19	20	12	21	16	14	7	17	21
	Só de ouvir falar	12	11	14	12	10	12	13	15	18	11	5	14	10	6	4	11	15
	NÃO CONHECE	1	1	1	0	1	0	1	2	1	1	1	1	1	1		1	1
Marina Silva	CONHECE	92	94	91	90	92	94	93	92	88	92	99	90	94	97	97	93	90
	Muito bem	29	34	25	27	32	30	31	26	18	29	50	23	34	46	54	32	24
	Um pouco	32	32	32	36	31	33	30	27	26	35	34	31	33	37	30	32	31
	Só de ouvir falar	31	28	34	26	29	31	32	39	44	28	15	36	28	15	13	29	35
	NÃO CONHECE	8	6	9	10	8	6	7	8	12	8	1	10	6	3	3	7	10
Rodrigo Maia	CONHECE	49	59	40	40	47	53	54	50	40	47	68	42	52	66	73	52	41
	Muito bem	10	14	6	6	11	11	11	9	4	7	25	5	11	23	36	11	7
	Um pouco	13	17	10	12	15	13	15	11	7	15	21	10	15	22	25	15	10
	Só de ouvir falar	26	28	24	22	21	28	29	29	29	25	22	27	26	22	11	26	24
	NÃO CONHECE	51	41	60	60	53	47	46	50	60	53	32	58	48	34	27	48	59
Sérgio Moro	CONHECE	80	86	75	78	82	84	80	74	68	83	95	73	86	93	97	83	72
	Muito bem	28	32	24	26	33	31	25	22	11	27	57	17	34	53	58	31	20
	Um pouco	21	24	17	26	20	22	20	13	15	25	21	19	23	24	25	22	17
	Só de ouvir falar	32	29	34	26	29	31	36	38	41	31	18	37	30	17	14	30	35
	NÃO CONHECE	20	14	25	22	18	16	20	26	32	17	5	27	14	7	3	17	28
	*** Total em %	100	100	100	100	100	100	100	100	100	100	100	100	100	100	100	100	100
	Base ponderada	2772	1336	1436	598	639	526	601	408	938	1286	548	1305	974	273	93	2001	771
	Total Nos. absolutos	2772	1329	1443	549	571	517	665	470	985	1257	530	1312	963	266	95	1968	804

Projeto: PO3939
Base: Total da amostra
Data do campo: 27 e 28/09/2017

P.3 Vou citar alguns nomes de possíveis candidatos a presidente e gostaria que você me dissesse de cada um deles, se conhece ou não conhece. Você conhece _____: Você conhece muito bem, conhece um pouco ou conhece só de ouvir falar o nome ?
(Resposta estimulada e única, em %)

		TOTAL	SITUAÇÃO B								
			Lula (PT)	Jair Bolsonaro (PSC)	Marina Silva (REDE)	Geraldo Alckmin (PSDB)	Alvaro Dias (Podemos)	Henrique Meirelles (PSD)	Chico Alencar (PSOL)	Em branco/ nulo/ nenhum	Não sabe
Alvaro Dias	CONHECE	47	41	50	45	42	95	50	64	44	45
	Muito bem	8	4	10	6	10	52	11	6	7	7
	Um pouco	14	12	17	11	13	26	19	30	12	15
	Só de ouvir falar	24	25	23	28	19	18	20	28	24	22
	NÃO CONHECE	53	59	50	55	58	5	50	36	56	55
Chico Alencar	CONHECE	39	36	41	38	37	50	48	78	38	32
	Muito bem	5	3	7	3	4	6	9	29	5	
	Um pouco	12	8	15	11	13	17	15	26	12	5
	Só de ouvir falar	23	25	18	24	21	27	24	23	21	27
	NÃO CONHECE	61	64	59	62	63	50	52	22	62	68
Ciro Gomes	CONHECE	76	70	77	78	80	87	76	81	84	66
	Muito bem	21	16	27	18	23	23	27	35	24	6
	Um pouco	25	23	27	27	27	38	18	26	28	17
	Só de ouvir falar	30	31	23	33	30	26	32	21	32	43
	NÃO CONHECE	24	30	23	22	20	13	24	19	16	34
Fernando Haddad	CONHECE	59	50	65	64	69	65	60	66	62	41
	Muito bem	12	9	17	11	19	11	21	18	11	
	Um pouco	19	13	28	18	24	24	18	20	23	10
	Só de ouvir falar	28	28	20	35	26	30	21	28	28	31
	NÃO CONHECE	41	50	35	36	31	35	40	34	38	59
Geraldo Alckmin	CONHECE	87	80	91	89	98	89	89	87	90	81
	Muito bem	30	21	39	26	61	32	35	32	28	4
	Um pouco	26	22	32	29	24	29	26	29	28	25
	Só de ouvir falar	31	37	20	34	13	28	28	26	33	52
	NÃO CONHECE	13	20	9	11	2	11	11	13	10	19
Henrique Meirelles	CONHECE	53	44	59	53	55	62	87	73	57	38
	Muito bem	9	5	13	7	10	13	35	13	9	
	Um pouco	16	11	21	16	17	19	23	21	18	10
	Só de ouvir falar	28	28	25	30	28	29	29	39	31	28
	NÃO CONHECE	47	56	41	47	45	38	13	27	43	62
Jair Bolsonaro	CONHECE	69	55	99	68	63	72	60	71	76	54
	Muito bem	24	14	62	15	16	23	26	29	18	10
	Um pouco	18	13	24	19	19	17	15	14	23	17
	Só de ouvir falar	27	28	13	35	28	33	20	29	35	27
	NÃO CONHECE	31	45	1	32	37	28	40	29	24	46

Projeto: PO3939
Base: Total da amostra
Data do campo: 27 e 28/09/2017

P.3 Vou citar alguns nomes de possíveis candidatos a presidente e gostaria que você me dissesse de cada um deles, se conhece ou não conhece. Você conhece _____: Você conhece muito bem, conhece um pouco ou conhece só de ouvir falar o nome ?
(Resposta estimulada e única, em %)

		TOTAL	SITUAÇÃO B								
			Lula (PT)	Jair Bolsonaro (PSC)	Marina Silva (REDE)	Geraldo Alckmin (PSDB)	Alvaro Dias (Podemos)	Henrique Meirelles (PSD)	Chico Alencar (PSOL)	Em branco/ nulo/ nenhum	Não sabe
João Amoêdo	CONHECE	19	17	18	24	16	17	14	31	20	10
	Muito bem	1	1	2	1	1	2	3	3	1	
	Um pouco	5	2	7	5	6	7	5	15	5	2
	Só de ouvir falar	13	13	10	18	9	7	6	13	14	8
	NÃO CONHECE	81	83	82	76	84	83	86	69	80	90
João Doria	CONHECE	63	51	74	66	75	74	62	74	66	50
	Muito bem	16	9	29	13	22	20	20	26	16	3
	Um pouco	20	14	24	22	24	25	10	13	24	21
	Só de ouvir falar	27	28	21	31	29	29	32	35	26	26
	NÃO CONHECE	37	49	26	34	25	26	38	26	34	50
Joaquim Barbosa	CONHECE	55	44	69	60	50	69	51	66	63	32
	Muito bem	16	10	24	15	17	24	18	22	19	6
	Um pouco	16	11	22	17	12	18	14	23	19	8
	Só de ouvir falar	23	23	22	28	21	27	18	21	24	18
	NÃO CONHECE	45	56	31	40	50	31	49	34	37	68
Lula	CONHECE	99	100	98	99	100	98	99	100	99	98
	Muito bem	68	72	76	64	71	62	68	57	61	56
	Um pouco	18	18	14	25	14	15	17	17	20	23
	Só de ouvir falar	12	10	8	10	15	21	14	26	18	20
	NÃO CONHECE	1	0	2	1	0	2	1		1	2
Marina Silva	CONHECE	92	90	93	99	94	90	89	89	92	85
	Muito bem	29	23	33	47	30	24	38	40	26	13
	Um pouco	32	29	37	34	32	34	20	19	33	26
	Só de ouvir falar	31	37	23	18	32	32	31	30	34	45
	NÃO CONHECE	8	10	7	1	6	10	11	11	8	15
Rodrigo Maia	CONHECE	49	42	57	51	45	61	56	66	53	18
	Muito bem	10	6	15	7	12	13	12	21	12	
	Um pouco	13	8	21	14	9	19	23	24	16	1
	Só de ouvir falar	26	28	21	29	24	29	21	21	25	16
	NÃO CONHECE	51	58	43	49	55	39	44	34	47	82
Sérgio Moro	CONHECE	80	71	92	84	75	86	80	76	87	77
	Muito bem	28	17	45	27	29	38	34	37	30	20
	Um pouco	21	17	25	21	18	21	16	14	25	18
	Só de ouvir falar	32	37	21	36	28	27	30	26	31	39
	NÃO CONHECE	20	29	8	16	25	14	20	24	13	23
	*** Total em %	100	100	100	100	100	100	100	100	100	100
	Base ponderada	2772	969	485	370	214	108	57	40	454	56
	Total Nos. absolutos	2772	960	481	367	213	110	58	39	467	59

P.3 Vou citar alguns nomes de possíveis candidatos a presidente e gostaria que você me dissesse de cada um deles, se conhece ou não conhece. Você conhece _____: Você conhece muito bem, conhece um pouco ou conhece só de ouvir falar o nome ?
(Resposta estimulada e única, em %)

		TOTAL	SITUAÇÃO C								
			Lula (PT)	Jair Bolsonaro (PSC)	Marina Silva (REDE)	João Doria (PSDB)	Alvaro Dias (Podemos)	Henrique Meirelles (PSD)	Chico Alencar (PSOL)	Em branco/ nulo/ nenhum	Não sabe
Alvaro Dias	CONHECE	47	41	49	43	50	91	61	67	44	36
	Muito bem	8	4	9	5	15	47	15	5	7	6
	Um pouco	14	11	18	13	13	25	21	35	14	7
	Só de ouvir falar	24	26	22	26	21	19	25	28	23	23
	NÃO CONHECE	53	59	51	57	50	9	39	33	56	64
Chico Alencar	CONHECE	39	36	42	36	40	48	49	80	37	41
	Muito bem	5	2	7	3	9	5	9	31	4	2
	Um pouco	12	8	14	10	15	20	18	30	12	10
	Só de ouvir falar	23	25	21	22	16	22	22	19	21	29
	NÃO CONHECE	61	64	58	64	60	52	51	20	63	59
Ciro Gomes	CONHECE	76	69	76	77	86	82	80	90	83	76
	Muito bem	21	16	27	19	29	27	27	24	22	12
	Um pouco	25	23	25	26	35	27	20	30	27	20
	Só de ouvir falar	30	31	23	31	21	29	33	36	34	44
	NÃO CONHECE	24	31	24	23	14	18	20	10	17	24
Fernando Haddad	CONHECE	59	49	62	61	84	67	68	56	61	52
	Muito bem	12	8	16	10	28	10	19	14	11	
	Um pouco	19	13	25	17	34	24	23	24	21	15
	Só de ouvir falar	28	28	21	34	22	34	27	18	30	37
	NÃO CONHECE	41	51	38	39	16	33	32	44	39	48
Geraldo Alckmin	CONHECE	87	80	90	89	97	87	93	90	91	90
	Muito bem	30	21	39	28	55	29	43	31	29	15
	Um pouco	26	23	29	30	27	28	24	22	29	22
	Só de ouvir falar	31	36	22	31	15	30	27	38	33	53
	NÃO CONHECE	13	20	10	11	3	13	7	10	9	10
Henrique Meirelles	CONHECE	53	44	59	51	64	57	92	73	56	37
	Muito bem	9	5	13	7	17	10	36	11	8	4
	Um pouco	16	11	20	16	22	18	27	22	17	7
	Só de ouvir falar	28	29	26	28	25	29	30	40	32	26
	NÃO CONHECE	47	56	41	49	36	43	8	27	44	63
Jair Bolsonaro	CONHECE	69	55	98	63	84	65	70	67	74	53
	Muito bem	24	13	61	14	38	20	19	28	16	8
	Um pouco	18	13	25	18	21	16	24	13	22	13
	Só de ouvir falar	27	28	13	31	25	29	27	26	36	32
	NÃO CONHECE	31	45	2	37	16	35	30	33	26	47

Projeto: PO3939
Base: Total da amostra
Data do campo: 27 e 28/09/2017

P.3 Vou citar alguns nomes de possíveis candidatos a presidente e gostaria que você me dissesse de cada um deles, se conhece ou não conhece. Você conhece _____: Você conhece muito bem, conhece um pouco ou conhece só de ouvir falar o nome ?
(Resposta estimulada e única, em %)

		TOTAL	SITUAÇÃO C								
			Lula (PT)	Jair Bolsonaro (PSC)	Marina Silva (REDE)	João Doria (PSDB)	Alvaro Dias (Podemos)	Henrique Meirelles (PSD)	Chico Alencar (PSOL)	Em branco/ nulo/ nenhum	Não sabe
João Amoêdo	CONHECE	19	17	20	21	17	15	23	23	19	14
	Muito bem	1	1	1	0	3	1	2		1	
	Um pouco	5	2	7	6	5	5	6	8	5	3
	Só de ouvir falar	13	14	11	15	8	9	15	15	13	11
	NÃO CONHECE	81	83	80	79	83	85	77	77	81	86
João Doria	CONHECE	63	50	71	63	98	71	61	59	64	56
	Muito bem	16	9	25	11	51	13	21	22	12	3
	Um pouco	20	13	23	21	29	28	14	16	23	21
	Só de ouvir falar	27	28	23	32	17	30	27	21	29	32
	NÃO CONHECE	37	50	29	37	2	29	39	41	36	44
Joaquim Barbosa	CONHECE	55	44	68	55	68	65	58	70	59	40
	Muito bem	16	10	25	14	27	23	14	20	18	8
	Um pouco	16	11	19	14	25	16	20	30	18	7
	Só de ouvir falar	23	23	24	27	17	25	23	20	23	25
	NÃO CONHECE	45	56	32	45	32	35	42	30	41	60
Lula	CONHECE	99	100	99	100	99	98	99	100	99	97
	Muito bem	68	72	74	66	73	63	66	55	61	56
	Um pouco	18	18	17	23	13	15	21	23	21	20
	Só de ouvir falar	12	11	8	10	12	20	11	21	17	21
	NÃO CONHECE	1	0	1	0	1	2	1		1	3
Marina Silva	CONHECE	92	89	93	98	96	91	90	92	92	87
	Muito bem	29	23	33	48	36	25	32	33	24	11
	Um pouco	32	30	35	33	39	28	27	27	33	21
	Só de ouvir falar	31	37	25	17	21	37	31	32	35	55
	NÃO CONHECE	8	11	7	2	4	9	10	8	8	13
Rodrigo Maia	CONHECE	49	41	56	47	61	57	59	60	51	31
	Muito bem	10	6	15	8	17	11	12	14	11	4
	Um pouco	13	8	20	13	21	18	23	19	13	5
	Só de ouvir falar	26	27	21	26	23	29	24	28	27	23
	NÃO CONHECE	51	59	44	53	39	43	41	40	49	69
Sérgio Moro	CONHECE	80	70	91	83	87	82	83	70	87	82
	Muito bem	28	16	43	26	46	33	36	31	30	18
	Um pouco	21	17	25	21	20	21	24	21	24	27
	Só de ouvir falar	32	37	24	36	21	28	24	18	32	37
	NÃO CONHECE	20	30	9	17	13	18	17	30	13	18
	*** Total em %	100	100	100	100	100	100	100	100	100	100
	Base ponderada	2772	995	457	381	215	114	55	39	438	60
	Total Nos. absolutos	2772	985	456	376	207	117	58	37	455	63

P.3 Vou citar alguns nomes de possíveis candidatos a presidente e gostaria que você me dissesse de cada um deles, se conhece ou não conhece. Você conhece _____: Você conhece muito bem, conhece um pouco ou conhece só de ouvir falar o nome ?
(Resposta estimulada e única, em %)

		SITUAÇÃO G													
		Marina Silva (REDE)	Jair Bolsonaro (PSC)	Sérgio Moro (Sem partido)	Geraldo Alckmin (PSDB)	Ciro Gomes (PDT)	João Doria (PSDB)	Joaquim Barbosa (Sem partido)	Alvaro Dias (Podemos)	Fernando Haddad (PT)	Henrique Meirelles (PSD)	Chico Alencar (PSOL)	Rodrigo Maia (DEM)	Em branco/ nulo/ nenhum	Não sabe
Alvaro Dias	CONHECE	39	48	53	37	47	43	59	93	51	60	55	32	43	31
	Muito bem	4	8	13	7	7	11	10	48	12	8	5		4	5
	Um pouco	9	17	19	12	11	12	21	30	12	26	23	13	11	5
	Só de ouvir falar	27	23	21	19	28	19	28	15	28	26	27	19	27	20
	NÃO CONHECE	61	52	47	63	53	57	41	7	49	40	45	68	57	69
Chico Alencar	CONHECE	37	42	39	29	44	35	42	46	45	50	83	32	35	33
	Muito bem	2	7	6	2	6	6	6	5	21	4	26		3	
	Um pouco	9	13	15	8	15	14	17	18	7	19	29	7	8	7
	Só de ouvir falar	26	23	18	19	23	16	18	23	16	26	28	25	25	26
	NÃO CONHECE	63	58	61	71	56	65	58	54	55	50	17	68	65	67
Ciro Gomes	CONHECE	70	75	82	72	98	80	89	77	74	67	81	33	74	61
	Muito bem	14	24	23	16	45	22	26	22	28	19	34	7	16	9
	Um pouco	24	26	31	27	35	33	33	29	21	18	18	11	20	12
	Só de ouvir falar	32	25	28	28	18	26	30	26	25	30	29	15	38	39
	NÃO CONHECE	30	25	18	28	2	20	11	23	26	33	19	67	26	39
Fernando Haddad	CONHECE	53	62	66	61	60	75	76	59	90	60	61	40	50	36
	Muito bem	6	14	14	13	13	21	19	10	56	11	20	10	7	1
	Um pouco	14	25	25	20	21	29	30	14	15	20	19	16	14	8
	Só de ouvir falar	33	23	28	28	26	25	26	36	19	29	21	14	29	27
	NÃO CONHECE	47	38	34	39	40	25	24	41	10	40	39	60	50	64
Geraldo Alckmin	CONHECE	81	89	93	99	88	92	97	84	92	90	84	48	82	74
	Muito bem	19	35	38	53	30	41	36	26	50	28	39	4	20	7
	Um pouco	27	31	30	29	26	30	36	23	20	32	9	10	20	14
	Só de ouvir falar	35	23	25	17	32	21	25	35	22	31	37	34	41	52
	NÃO CONHECE	19	11	7	1	12	8	3	16	8	10	16	52	18	26
Henrique Meirelles	CONHECE	46	58	58	47	58	57	65	52	66	90	59	38	47	36
	Muito bem	4	12	9	6	12	13	15	11	21	33	16	3	6	2
	Um pouco	12	19	24	14	16	17	21	19	13	29	11	17	11	7
	Só de ouvir falar	30	27	25	27	30	27	29	22	32	27	33	18	31	27
	NÃO CONHECE	54	42	42	53	42	43	35	48	34	10	41	62	53	64
Jair Bolsonaro	CONHECE	57	99	81	55	63	76	88	65	77	65	57	44	59	50
	Muito bem	12	58	31	12	15	30	36	20	42	17	29	6	11	8
	Um pouco	16	25	24	15	16	21	26	17	12	22	12	7	13	12
	Só de ouvir falar	29	16	26	28	32	25	27	28	23	26	16	31	35	30
	NÃO CONHECE	43	1	19	45	37	24	12	35	23	35	43	56	41	50

Projeto: PO3939
Base: Total da amostra
Data do campo: 27 e 28/09/2017

P.3 Vou citar alguns nomes de possíveis candidatos a presidente e gostaria que você me dissesse de cada um deles, se conhece ou não conhece. Você conhece _____: Você conhece muito bem, conhece um pouco ou conhece só de ouvir falar o nome ?
(Resposta estimulada e única, em %)

		SITUAÇÃO G													
		Marina Silva (REDE)	Jair Bolsonaro (PSC)	Sérgio Moro (Sem partido)	Geraldo Alckmin (PSDB)	Ciro Gomes (PDT)	João Doria (PSDB)	Joaquim Barbosa (Sem partido)	Alvaro Dias (Podemos)	Fernando Haddad (PT)	Henrique Meirelles (PSD)	Chico Alencar (PSOL)	Rodrigo Maia (DEM)	Em branco/ nulo/ nenhum	Não sabe
João Amoêdo	CONHECE	20	18	18	15	18	14	22	18	19	19	14	22	20	17
	Muito bem	1	1	2	1	1	1	2	1		1			1	
	Um pouco	4	6	7	4	4	3	7	6	2	4	5	7	3	3
	Só de ouvir falar	16	11	8	9	13	10	13	11	17	13	9	14	16	13
	NÃO CONHECE	80	82	82	85	82	86	78	82	81	81	86	78	80	83
João Doria	CONHECE	52	71	68	64	62	96	81	62	78	52	56	34	54	38
	Muito bem	7	23	18	14	15	52	23	11	38	11	16	3	9	2
	Um pouco	15	24	26	21	19	30	26	24	21	13	15	7	14	14
	Só de ouvir falar	31	24	24	29	28	14	32	26	19	27	24	23	31	22
	NÃO CONHECE	48	29	32	36	38	4	19	38	22	48	44	66	46	62
Joaquim Barbosa	CONHECE	46	66	67	41	58	61	97	58	55	51	58	26	48	33
	Muito bem	7	21	24	10	14	18	55	21	28	9	17		11	2
	Um pouco	12	20	22	9	17	21	27	12	11	17	17	6	12	8
	Só de ouvir falar	26	25	21	21	27	22	15	25	17	25	24	19	24	23
	NÃO CONHECE	54	34	33	59	42	39	3	42	45	49	42	74	52	67
Lula	CONHECE	100	99	100	100	100	98	99	98	99	100	100	100	99	99
	Muito bem	67	73	74	72	74	71	80	63	74	70	55	48	61	58
	Um pouco	22	17	15	18	17	16	13	15	11	19	19	40	21	19
	Só de ouvir falar	11	9	11	10	9	10	6	19	13	10	26	12	17	23
	NÃO CONHECE	0	1	0			2	1	2	1				1	1
Marina Silva	CONHECE	98	93	96	88	91	94	100	86	90	83	87	74	88	86
	Muito bem	41	30	36	26	30	37	40	23	37	27	34	11	17	8
	Um pouco	35	35	36	27	31	42	38	31	30	18	22	25	26	22
	Só de ouvir falar	22	29	24	34	31	16	22	32	23	37	31	38	44	56
	NÃO CONHECE	2	7	4	12	9	6		14	10	17	13	26	12	14
Rodrigo Maia	CONHECE	42	54	59	37	57	51	68	53	55	53	58	40	44	26
	Muito bem	4	13	14	7	11	9	20	12	21	6	19	3	8	4
	Um pouco	8	18	20	7	16	18	25	15	16	22	16	10	8	2
	Só de ouvir falar	29	23	25	22	30	24	22	25	18	24	22	27	28	19
	NÃO CONHECE	58	46	41	63	43	49	32	47	45	47	42	60	56	74
Sérgio Moro	CONHECE	76	90	96	69	77	84	94	79	79	66	76	51	75	65
	Muito bem	18	38	50	18	25	40	41	30	37	28	32		19	8
	Um pouco	18	26	25	20	19	21	33	19	20	14	14	14	17	18
	Só de ouvir falar	40	26	22	32	34	22	20	31	22	24	30	38	39	38
	NÃO CONHECE	24	10	4	31	23	16	6	21	21	34	24	49	25	35
	*** Total em %	100	100	100	100	100	100	100	100	100	100	100	100	100	100
	Base ponderada	473	421	259	213	191	166	138	95	52	43	35	30	554	83
	Total Nos. absolutos	470	421	257	206	202	160	136	96	49	43	33	27	566	90

Projeto: PO3939
Base: Total da amostra
Data do campo: 27 e 28/09/2017

P.3 Vou citar alguns nomes de possíveis candidatos a presidente e gostaria que você me dissesse de cada um deles, se conhece ou não conhece. Você conhece _____: Você conhece muito bem, conhece um pouco ou conhece só de ouvir falar o nome ? (Resposta estimulada e única, em %)

		TOTAL	REGIÃO					NATUREZA DO MUNICÍPIO				PORTE DO MUNICÍPIO			
			Sudeste	Sul	Nordeste	Centro Oeste	Norte	Total Região Metropolitana (Capital + Outros da RM)	Capital	Outros municípios da Região Metropolitana	Interior	Até 50 mil habitantes	Mais de 50 a 200 mil	Mais de 200 a 500 mil	Mais de 500 mil habitantes
Alvaro Dias	CONHECE	47	43	68	42	44	43	46	47	45	47	48	44	47	47
	Muito bem	8	7	24	4	6	5	8	10	5	9	7	8	9	10
	Um pouco	14	15	19	12	11	9	16	15	18	12	13	13	16	15
	Só de ouvir falar	24	20	25	27	26	30	22	23	22	25	28	23	23	22
	NÃO CONHECE	53	57	32	58	56	57	54	53	55	53	52	56	53	53
Chico Alencar	CONHECE	39	41	38	35	38	41	43	44	41	36	37	34	40	44
	Muito bem	5	7	5	2	3	3	7	9	5	3	2	3	5	9
	Um pouco	12	14	12	9	11	7	14	14	13	10	9	9	14	14
	Só de ouvir falar	23	20	22	24	24	31	22	21	23	23	25	22	21	21
	NÃO CONHECE	61	59	62	65	62	59	57	56	59	64	63	66	60	56
Ciro Gomes	CONHECE	76	77	75	73	79	77	79	80	77	74	71	75	80	80
	Muito bem	21	24	17	19	19	15	25	28	21	17	14	19	22	28
	Um pouco	25	27	24	26	24	23	28	26	31	24	22	26	27	27
	Só de ouvir falar	30	26	34	29	36	39	25	26	25	33	35	29	31	24
	NÃO CONHECE	24	23	25	27	21	23	21	20	23	26	29	25	20	20
Fernando Haddad	CONHECE	59	71	55	46	46	53	63	63	62	56	52	55	64	65
	Muito bem	12	20	8	5	7	5	18	19	15	8	5	9	14	19
	Um pouco	19	24	17	15	14	14	22	22	21	17	16	16	21	23
	Só de ouvir falar	28	27	30	26	25	33	24	22	25	30	30	29	29	23
	NÃO CONHECE	41	29	45	54	54	47	37	37	38	44	48	45	36	35
Geraldo Alckmin	CONHECE	87	92	83	81	87	82	86	85	87	87	85	88	88	87
	Muito bem	30	44	20	16	25	18	33	35	32	27	23	26	33	37
	Um pouco	26	28	26	24	28	25	27	26	27	26	25	27	26	27
	Só de ouvir falar	31	20	37	41	35	39	26	24	28	35	37	34	28	23
	NÃO CONHECE	13	8	17	19	13	18	14	15	13	13	15	12	12	13
Henrique Meirelles	CONHECE	53	54	54	48	61	53	57	56	57	50	49	49	56	57
	Muito bem	9	11	8	4	13	8	11	11	12	7	6	6	11	12
	Um pouco	16	17	16	14	19	11	18	19	18	14	12	15	16	19
	Só de ouvir falar	28	26	30	30	30	33	27	26	27	30	30	28	29	27
	NÃO CONHECE	47	46	46	52	39	47	43	44	43	50	51	51	44	43
Jair Bolsonaro	CONHECE	69	74	68	60	75	71	74	75	73	66	59	67	78	76
	Muito bem	24	30	21	16	25	21	30	31	27	20	15	21	27	33
	Um pouco	18	20	16	16	18	19	19	18	21	17	15	18	22	19
	Só de ouvir falar	27	24	31	29	32	31	25	25	25	29	29	28	29	24
	NÃO CONHECE	31	26	32	40	25	29	26	25	27	34	41	33	22	24

Projeto: PO3939
Base: Total da amostra
Data do campo: 27 e 28/09/2017

P.3 Vou citar alguns nomes de possíveis candidatos a presidente e gostaria que você me dissesse de cada um deles, se conhece ou não conhece. Você conhece _____: Você conhece muito bem, conhece um pouco ou conhece só de ouvir falar o nome ? (Resposta estimulada e única, em %)

		TOTAL	REGIÃO					NATUREZA DO MUNICÍPIO				PORTE DO MUNICÍPIO			
			Sudeste	Sul	Nordeste	Centro Oeste	Norte	Total Região Metropolitana (Capital + Outros da RM)	Capital	Outros municípios da Região Metropolitana	Interior	Até 50 mil habitantes	Mais de 50 a 200 mil	Mais de 200 a 500 mil	Mais de 500 mil habitantes
João Amoêdo	CONHECE	19	17	20	19	21	21	20	20	20	17	18	17	19	20
	Muito bem	1	1	1	1	0	1	1	1	1	1	1	1	1	1
	Um pouco	5	6	5	3	4	3	7	6	7	3	3	3	6	6
	Só de ouvir falar	13	10	14	15	16	16	12	12	12	13	14	13	12	12
	NÃO CONHECE	81	83	80	81	79	79	80	80	80	83	82	83	81	80
João Doria	CONHECE	63	73	56	52	56	58	68	69	66	59	54	59	69	70
	Muito bem	16	25	12	8	9	9	22	24	18	12	9	13	18	24
	Um pouco	20	24	16	17	17	16	23	23	23	17	15	18	23	24
	Só de ouvir falar	27	25	28	28	30	33	23	22	26	30	30	28	28	23
	NÃO CONHECE	37	27	44	48	44	42	32	31	34	41	46	41	31	30
Joaquim Barbosa	CONHECE	55	59	52	50	57	55	58	60	56	53	49	53	60	60
	Muito bem	16	21	14	11	14	13	21	24	17	13	10	13	19	24
	Um pouco	16	19	15	13	12	11	16	15	18	15	12	16	19	17
	Só de ouvir falar	23	20	23	25	31	31	21	20	21	26	27	24	22	20
	NÃO CONHECE	45	41	48	50	43	45	42	40	44	47	51	47	40	40
Lula	CONHECE	99	99	98	99	99	99	99	99	99	99	99	99	99	99
	Muito bem	68	75	64	63	66	63	71	72	68	67	63	67	71	74
	Um pouco	18	15	18	23	17	23	18	16	20	19	20	19	20	16
	Só de ouvir falar	12	10	16	13	16	14	10	10	11	14	16	14	8	9
	NÃO CONHECE	1	1	2	1	1	1	1	1	1	1	1	1	1	1
Marina Silva	CONHECE	92	92	91	92	93	94	91	89	93	93	93	91	95	91
	Muito bem	29	35	27	22	29	29	34	36	30	26	21	29	32	37
	Um pouco	32	33	26	34	31	30	32	31	35	31	32	30	35	31
	Só de ouvir falar	31	24	39	36	33	35	25	23	28	35	40	32	28	23
	NÃO CONHECE	8	8	9	8	7	6	9	11	7	7	7	9	5	9
Rodrigo Maia	CONHECE	49	53	48	44	45	48	52	53	51	46	46	44	51	54
	Muito bem	10	14	7	6	7	6	13	13	12	7	7	7	11	14
	Um pouco	13	16	15	9	12	10	15	16	14	12	10	14	13	16
	Só de ouvir falar	26	23	27	28	25	32	24	24	24	27	29	22	27	24
	NÃO CONHECE	51	47	52	56	55	52	48	47	49	54	54	56	49	46
Sérgio Moro	CONHECE	80	82	82	75	84	83	82	83	80	79	75	81	83	83
	Muito bem	28	34	33	17	25	24	33	34	31	24	19	25	32	36
	Um pouco	21	21	16	22	24	21	20	21	18	21	19	22	25	20
	Só de ouvir falar	32	27	33	36	35	38	29	28	31	34	37	34	27	27
	NÃO CONHECE	20	18	18	25	16	17	18	17	20	21	25	19	17	17
	*** Total em %	100	100	100	100	100	100	100	100	100	100	100	100	100	100
	Base ponderada	2772	1201	408	738	210	215	1166	698	467	1606	843	615	429	886
	Total Nos. absolutos	2772	1094	379	682	311	306	1173	728	445	1599	845	616	416	895

Projeto: PO3939
Base: Total da amostra
Data do campo: 27 e 28/09/2017

P.3 Vou citar alguns nomes de possíveis candidatos a presidente e gostaria que você me dissesse de cada um deles, se conhece ou não conhece. Você conhece _____: Você conhece muito bem, conhece um pouco ou conhece só de ouvir falar o nome ?
(Resposta estimulada e única, em %)

		TOTAL	PARTIDO DE PREFERENCIA					AVALIAÇÃO DO PRESIDENTE MICHEL TEMER (PMDB)			VOTO DECLARADO EM 2014				OPINIÃO SOBRE A RENÚNCIA DE TEMER	
			PT	PMDB	PSDB	Outro partido	Nenhum/ não tem	Ótimo/ Bom	Regular	Ruim/ Péssimo	Dilma Rousseff (PT)	Aécio Neves (PSDB)	Nulo/ nenhum	Branco	É melhor que ele saia agora	É melhor que ele termine o mandato
Alvaro Dias	CONHECE	47	42	47	58	47	47	51	51	46	44	54	51	47	44	51
	Muito bem	8	4	6	16	8	10	12	12	8	6	15	10	10	7	10
	Um pouco	14	12	13	17	18	14	16	17	13	14	16	18	7	14	15
	Só de ouvir falar	24	25	29	26	21	24	23	22	25	24	23	23	30	23	25
	NÃO CONHECE	53	58	53	42	53	53	49	49	54	56	46	49	53	56	49
Chico Alencar	CONHECE	39	34	32	42	49	39	46	39	39	39	42	44	29	38	41
	Muito bem	5	3	2	5	9	5	7	4	5	4	6	7	4	5	5
	Um pouco	12	8	7	16	17	12	11	13	11	10	15	16	13	11	12
	Só de ouvir falar	23	23	24	20	23	22	28	22	22	24	20	20	11	22	24
	NÃO CONHECE	61	66	68	58	51	61	54	61	61	61	58	56	71	62	59
Ciro Gomes	CONHECE	76	73	79	78	74	77	80	78	76	79	84	78	72	74	79
	Muito bem	21	16	16	25	26	21	20	21	21	21	27	27	12	21	21
	Um pouco	25	27	26	29	24	25	30	25	26	26	28	25	29	25	27
	Só de ouvir falar	30	30	37	24	24	30	30	31	29	32	28	25	31	28	31
	NÃO CONHECE	24	27	21	22	26	23	20	22	24	21	16	22	28	26	21
Fernando Haddad	CONHECE	59	51	52	76	62	60	64	64	57	56	67	64	58	56	65
	Muito bem	12	10	7	21	15	12	16	13	12	11	16	13	14	12	13
	Um pouco	19	14	14	30	21	20	20	21	19	16	25	26	14	17	23
	Só de ouvir falar	28	27	31	25	26	28	29	31	27	29	26	26	30	27	29
	NÃO CONHECE	41	49	48	24	38	40	36	36	43	44	33	36	42	44	35
Geraldo Alckmin	CONHECE	87	86	82	95	83	87	90	90	86	87	94	89	84	85	90
	Muito bem	30	25	25	59	34	29	36	34	28	27	44	30	16	28	33
	Um pouco	26	24	19	27	25	27	28	30	25	25	27	31	49	25	29
	Só de ouvir falar	31	37	37	10	24	31	26	26	32	36	23	28	19	32	27
	NÃO CONHECE	13	14	18	5	17	13	10	10	14	13	6	11	16	15	10
Henrique Meirelles	CONHECE	53	47	46	60	54	54	61	60	51	50	61	61	46	50	58
	Muito bem	9	5	6	16	14	9	17	9	8	7	15	8	6	9	9
	Um pouco	16	14	9	19	16	16	16	19	15	15	18	20	12	14	19
	Só de ouvir falar	28	28	31	25	25	29	28	32	27	27	27	33	28	28	30
	NÃO CONHECE	47	53	54	40	46	46	39	40	49	50	39	39	54	50	42
Jair Bolsonaro	CONHECE	69	57	56	76	67	74	64	73	70	62	78	79	68	68	73
	Muito bem	24	13	12	37	31	26	23	30	23	16	37	31	27	23	27
	Um pouco	18	14	14	20	18	19	17	18	18	16	19	21	20	18	19
	Só de ouvir falar	27	29	30	19	18	28	24	25	28	29	23	28	22	27	28
	NÃO CONHECE	31	43	44	24	33	26	36	27	30	38	22	21	32	32	27

Projeto: PO3939
Base: Total da amostra
Data do campo: 27 e 28/09/2017

P.3 Vou citar alguns nomes de possíveis candidatos a presidente e gostaria que você me dissesse de cada um deles, se conhece ou não conhece. Você conhece _____: Você conhece muito bem, conhece um pouco ou conhece só de ouvir falar o nome ?
(Resposta estimulada e única, em %)

		TOTAL	PARTIDO DE PREFERENCIA					AVALIAÇÃO DO PRESIDENTE MICHEL TEMER (PMDB)			VOTO DECLARADO EM 2014				OPINIÃO SOBRE A RENÚNCIA DE TEMER	
			PT	PMDB	PSDB	Outro partido	Nenhum/ não tem	Ótimo/ Bom	Regular	Ruim/ Péssimo	Dilma Rousseff (PT)	Aécio Neves (PSDB)	Nulo/ nenhum	Branco	É melhor que ele saia agora	É melhor que ele termine o mandato
João Amoêdo	CONHECE	19	17	14	18	24	18	21	19	18	19	19	22	20	18	20
	Muito bem	1	1	2	1	4	1	1	1	1	1	1			1	2
	Um pouco	5	4	3	5	9	4	6	5	5	4	6	7	12	5	5
	Só de ouvir falar	13	13	10	12	12	13	14	13	13	14	12	15	8	12	13
	NÃO CONHECE	81	83	86	82	76	82	79	81	82	81	81	78	80	82	80
João Doria	CONHECE	63	52	56	72	63	66	65	68	62	59	73	74	55	60	68
	Muito bem	16	9	6	30	22	17	21	20	15	12	25	21	15	14	20
	Um pouco	20	15	18	20	16	22	21	22	19	18	21	25	21	20	21
	Só de ouvir falar	27	28	32	23	25	27	23	26	28	29	26	28	18	27	27
	NÃO CONHECE	37	48	44	28	37	34	35	32	38	41	27	26	45	40	32
Joaquim Barbosa	CONHECE	55	47	41	68	57	58	53	62	54	52	67	68	49	52	62
	Muito bem	16	10	9	26	22	17	18	18	16	14	25	22	15	16	18
	Um pouco	16	12	8	17	14	17	13	18	15	13	20	22	7	14	18
	Só de ouvir falar	23	24	25	25	22	23	22	25	23	25	22	24	27	22	26
	NÃO CONHECE	45	53	59	32	43	42	47	38	46	48	33	32	51	48	38
Lula	CONHECE	99	100	98	100	99	99	98	99	99	100	98	99	100	99	99
	Muito bem	68	78	59	76	70	65	64	68	70	70	75	64	60	69	70
	Um pouco	18	15	22	11	18	19	18	16	19	19	13	14	28	20	16
	Só de ouvir falar	12	6	17	13	12	14	17	15	11	11	11	21	12	11	13
	NÃO CONHECE	1		2		1	1	2	1	1	0	2	1		1	1
Marina Silva	CONHECE	92	92	94	98	91	92	89	93	92	92	96	91	83	92	93
	Muito bem	29	27	20	40	35	29	29	30	30	27	38	31	26	29	32
	Um pouco	32	31	26	37	33	32	34	32	32	30	33	29	32	32	33
	Só de ouvir falar	31	34	48	21	23	30	26	30	31	35	24	31	25	31	29
	NÃO CONHECE	8	8	6	2	9	8	11	7	8	8	4	9	17	8	7
Rodrigo Maia	CONHECE	49	45	42	56	54	49	58	50	49	48	55	55	41	48	52
	Muito bem	10	7	4	14	13	10	11	10	10	9	14	13	6	9	11
	Um pouco	13	10	9	14	16	14	17	16	13	11	18	15	17	12	16
	Só de ouvir falar	26	28	29	27	25	25	31	24	26	28	23	27	17	26	26
	NÃO CONHECE	51	55	58	44	46	51	42	50	51	52	45	45	59	52	48
Sérgio Moro	CONHECE	80	75	75	88	77	82	78	84	80	77	89	88	80	79	84
	Muito bem	28	18	15	44	29	30	26	31	27	22	43	34	25	27	31
	Um pouco	21	19	20	24	23	21	18	22	21	21	19	22	20	21	22
	Só de ouvir falar	32	37	40	20	25	31	33	31	32	35	26	32	36	31	31
	NÃO CONHECE	20	25	25	12	23	18	22	16	20	23	11	12	20	21	16
	*** Total em %	100	100	100	100	100	100	100	100	100	100	100	100	100	100	100
	Base ponderada	2772	526	132	100	269	1745	137	549	2037	1322	731	205	45	1642	1023
	Total Nos. absolutos	2772	523	139	100	255	1755	137	557	2024	1338	738	197	43	1620	1037

Projeto: PO3939
Base: Total da amostra
Data do campo: 27 e 28/09/2017

Rejeição no primeiro turno para presidente 2018

(estimulada e múltipla, em %)

	21 a 23/06/17	27 e 28/09/17
Lula (PT)	46	42
Jair Bolsonaro (PSC)	30	33
Geraldo Alckmin (PSDB)	34	31
Rodrigo Maia (DEM)	*	30
Fernando Haddad (PT)	28	29
Ciro Gomes (PDT)	26	27
Marina Silva (REDE)	25	26
Henrique Meirelles (PSD)	*	25
Sérgio Moro (sem partido)	22	25
João Doria (PSDB)	20	25
Chico Alencar (PSL)	*	24
João Amoêdo (PARTIDO NOVO)	*	23
Alvaro Dias (Podemos)	*	22
Joaquim Barbosa (sem partido)	16	21
Votaria em qualquer um / não rejeita nenhum	3	2
Rejeita todos / não votaria em nenhum	3	3
Não sabe	3	3

Fonte: Em quais desses candidatos... você não votaria de jeito nenhum no primeiro turno da eleição para presidente da República em 2018?
Base: Total da amostra – Brasil

**** Não incluídos na pesquisa***

P.4 Em quais desses candidatos _____ você não votaria de jeito nenhum no primeiro turno da eleição para presidente da República em 2018 ? E qual mais ?
(Resposta estimulada e múltipla, em %)

		TOTAL	SEXO		IDADE					ESCOLARIDADE			RENDA FAMILIAR MENSAL				OCUPAÇÃO PRINCIPAL	
			Mascu-lino	Femi-nino	16 a 24 anos	25 a 34 anos	35 a 44 anos	45 a 59 anos	60 anos ou mais	Funda-mental	Médio	Supe-rior	Até 2 S.M.	Mais de 2 a 5 S.M	Mais de 5 a 10 S.M.	Mais de 10 S.M.	PEA	NÃO PEA
REJEIÇÃO	Lula (PT)	42	45	40	38	46	42	42	46	28	45	60	32	49	63	63	44	39
	Jair Bolsonaro (PSC)	33	31	35	35	32	30	33	35	31	30	43	32	32	36	44	32	36
	Geraldo Alckmin (PSDB)	31	35	29	24	35	32	34	33	32	30	35	32	30	36	33	33	28
	Rodrigo Maia (DEM)	30	36	25	21	29	32	34	39	33	27	35	31	28	37	34	31	29
	Fernando Haddad (PT)	29	35	24	18	27	32	34	36	33	26	29	30	27	29	35	29	28
	Ciro Gomes (PDT)	27	30	24	20	26	28	32	31	31	24	26	28	24	29	34	27	25
	Marina Silva (REDE)	26	29	24	21	27	23	30	33	27	25	30	25	25	36	29	27	24
	Henrique Meirelles (PSD)	25	30	21	14	22	28	32	34	32	21	23	27	23	27	24	25	25
	João Doria (PSDB)	25	28	23	20	22	26	29	31	30	22	25	27	24	25	25	24	27
	Sérgio Moro (Sem partido)	25	25	24	22	22	24	27	31	32	22	19	30	19	22	17	24	28
	Chico Alencar (PSOL)	24	28	21	15	22	26	28	35	31	22	19	27	21	26	20	24	26
	João Amoêdo (Partido Novo)	23	26	20	14	19	23	29	34	29	19	21	25	20	25	20	23	24
	Alvaro Dias (Podemos)	22	24	21	14	19	23	27	31	30	19	17	25	18	25	12	22	23
	Joaquim Barbosa (Sem partido)	21	22	20	15	20	22	21	30	30	19	10	25	16	15	12	20	23
	Rejeita todos/ não votaria em nenhum	3	3	4	1	3	3	5	5	4	3	3	3	4	2	2	3	4
	Votaria em qualquer um/ não rejeita	2	2	2	2	1	2	2	2	4	1	1	3	1	1		2	2
	Não sabe	3	2	4	1	3	3	3	6	6	2	1	5	2			3	4
	*** Total em %	100	100	100	100	100	100	100	100	100	100	100	100	100	100	100	100	100
	Base ponderada	2772	1336	1436	598	639	526	601	408	938	1286	548	1305	974	273	93	2001	771
	Total Nos. absolutos	2772	1329	1443	549	571	517	665	470	985	1257	530	1312	963	266	95	1968	804

Projeto: PO3939
Base: Total da amostra
Data do campo: 27 e 28/09/2017

Projeto: PO3939
Base: Total da amostra
Data do campo: 27 e 28/09/2017

P.4 Em quais desses candidatos _____ você não votaria de jeito nenhum no primeiro turno da eleição para presidente da República em 2018 ? E qual mais ?
(Resposta estimulada e múltipla, em %)

		TOTAL	SITUAÇÃO B								
			Lula (PT)	Jair Bolsonaro (PSC)	Marina Silva (REDE)	Geraldo Alckmin (PSDB)	Alvaro Dias (Podemos)	Henrique Meirelles (PSD)	Chico Alencar (PSOL)	Em branco/ nulo/ nenhum	Não sabe
REJEIÇAO	Lula (PT)	42		79	61	70	71	75	36	54	51
	Jair Bolsonaro (PSC)	33	46		41	34	32	33	46	33	21
	Geraldo Alckmin (PSDB)	31	40	33	30		30	31	40	30	17
	Rodrigo Maia (DEM)	30	35	32	26	26	26	29	41	27	15
	Fernando Haddad (PT)	29	30	34	28	30	29	24	18	26	17
	Ciro Gomes (PDT)	27	29	33	25	27	25	17	22	22	13
	Marina Silva (REDE)	26	30	38		29	33	20	26	29	15
	Henrique Meirelles (PSD)	25	33	23	26	17	25		20	21	11
	João Doria (PSDB)	25	36	19	22	13	16	20	30	21	16
	Sérgio Moro (Sem partido)	25	41	14	22	15	16	21	27	13	8
	Chico Alencar (PSOL)	24	29	23	22	26	24	22		21	13
	João Amoêdo (Partido Novo)	23	28	18	22	26	26	16	20	19	11
	Alvaro Dias (Podemos)	22	28	19	22	23		22	13	21	12
	Joaquim Barbosa (Sem partido)	21	30	15	19	19	17	14	8	14	17
	Rejeita todos/ não votaria em nenhum	3								20	7
	Votaria em qualquer um/ não rejeita	2	2	1	2	2		4	4	1	3
	Não sabe	3	5	1	1	1	2		4	2	20
	*** Total em %	100	100	100	100	100	100	100	100	100	100
	Base ponderada	2772	969	485	370	214	108	57	40	454	56
	Total Nos. absolutos	2772	960	481	367	213	110	58	39	467	59

Projeto: PO3939
Base: Total da amostra
Data do campo: 27 e 28/09/2017

Projeto: PO3939
Base: Total da amostra
Data do campo: 27 e 28/09/2017

P.4 Em quais desses candidatos _____ você não votaria de jeito nenhum no primeiro turno da eleição para presidente da República em 2018 ? E qual mais ?
(Resposta estimulada e múltipla, em %)

		TOTAL	SITUAÇÃO C								
			Lula (PT)	Jair Bolsonaro (PSC)	Marina Silva (REDE)	João Doria (PSDB)	Alvaro Dias (Podemos)	Henrique Meirelles (PSD)	Chico Alencar (PSOL)	Em branco/ nulo/ nenhum	Não sabe
REJEIÇÃO	Lula (PT)	42		78	61	78	70	67	50	54	54
	Jair Bolsonaro (PSC)	33	46		40	34	28	37	55	32	19
	Geraldo Alckmin (PSDB)	31	38	33	28	21	23	24	36	26	18
	Rodrigo Maia (DEM)	30	35	31	26	38	24	23	43	24	15
	Fernando Haddad (PT)	29	30	32	26	43	26	27	29	23	19
	Ciro Gomes (PDT)	27	29	32	25	34	22	10	20	21	19
	Marina Silva (REDE)	26	30	37		38	23	23	35	26	19
	Henrique Meirelles (PSD)	25	33	22	22	26	22		34	20	13
	João Doria (PSDB)	25	36	21	23		15	24	38	22	21
	Sérgio Moro (Sem partido)	25	41	13	22	17	17	14	30	12	11
	Chico Alencar (PSOL)	24	30	23	23	29	21	22		18	17
	João Amoêdo (Partido Novo)	23	28	17	21	32	18	19	34	17	19
	Alvaro Dias (Podemos)	22	28	19	23	26		17	18	18	15
	Joaquim Barbosa (Sem partido)	21	29	14	21	20	16	18	16	13	20
	Rejeita todos/ não votaria em nenhum	3								21	9
	Votaria em qualquer um/ não rejeita	2	3	1	1	2	1	1		2	1
	Não sabe	3	5	0	1	0	4	3		3	15
	*** Total em %	100	100	100	100	100	100	100	100	100	100
	Base ponderada	2772	995	457	381	215	114	55	39	438	60
	Total Nos. absolutos	2772	985	456	376	207	117	58	37	455	63

Projeto: PO3939
Base: Total da amostra
Data do campo: 27 e 28/09/2017

P.4 Em quais desses candidatos _____ você não votaria de jeito nenhum no primeiro turno da eleição para presidente da República em 2018 ? E qual mais ?
(Resposta estimulada e múltipla, em %)

		SITUAÇÃO G													
		Marina Silva (REDE)	Jair Bolsonaro (PSC)	Sérgio Moro (Sem partido)	Geraldo Alckmin (PSDB)	Ciro Gomes (PDT)	João Doria (PSDB)	Joaquim Barbosa (Sem partido)	Alvaro Dias (Podemos)	Fernando Haddad (PT)	Henrique Meirelles (PSD)	Chico Alencar (PSOL)	Rodrigo Maia (DEM)	Em branco/ nulo/ nenhum	Não sabe
REJEIÇÃO	Lula (PT)	33	69	67	45	24	64	52	48	17	41	27	19	22	28
	Jair Bolsonaro (PSC)	46		32	33	50	36	44	27	57	30	43	26	37	27
	Geraldo Alckmin (PSDB)	34	36	32		38	25	43	29	37	29	29	30	36	23
	Rodrigo Maia (DEM)	29	31	33	25	36	36	41	24	35	27	51		28	23
	Fernando Haddad (PT)	28	32	33	29	31	39	34	24		12	20	14	28	23
	Ciro Gomes (PDT)	29	31	30	23		33	30	33	23	26	21	7	30	27
	Marina Silva (REDE)		38	32	26	35	37	31	28	27	20	28	3	33	19
	Henrique Meirelles (PSD)	25	23	27	19	32	27	31	22	25		29	10	28	21
	João Doria (PSDB)	27	20	24	17	37		33	18	41	21	33	22	32	27
	Sérgio Moro (Sem partido)	35	17		23	35	23	21	23	47	24	35	43	30	23
	Chico Alencar (PSOL)	26	24	24	24	28	28	23	20	16	20		15	26	26
	João Amoêdo (Partido Novo)	25	18	26	22	27	30	20	18	25	18	14	6	25	23
	Alvaro Dias (Podemos)	26	18	21	20	25	29	23		19	20	18	15	26	22
	Joaquim Barbosa (Sem partido)	25	16	20	20	26	24		25	12	18	14	11	25	24
	Rejeita todos/ não votaria em nenhum													17	4
	Votaria em qualquer um/ não rejeita	1	1	2	4	2	2	2		2	1	2	3	2	4
	Não sabe	3	0	1	2	3	2	1	3	6	1	5		4	22
	*** Total em %	100	100	100	100	100	100	100	100	100	100	100	100	100	100
	Base ponderada	473	421	259	213	191	166	138	95	52	43	35	30	554	83
	Total Nos. absolutos	470	421	257	206	202	160	136	96	49	43	33	27	566	90

Projeto: PO3939
Base: Total da amostra
Data do campo: 27 e 28/09/2017

P.4 Em quais desses candidatos _____ você não votaria de jeito nenhum no primeiro turno da eleição para presidente da República em 2018 ? E qual mais ?
(Resposta estimulada e múltipla, em %)

		TOTAL	REGIÃO					NATUREZA DO MUNICÍPIO				PORTE DO MUNICÍPIO			
			Sudeste	Sul	Nordeste	Centro Oeste	Norte	Total Região Metropolitana (Capital + Outros da RM)	Capital	Outros municípios da Região Metropolitana	Interior	Até 50 mil habitantes	Mais de 50 a 200 mil	Mais de 200 a 500 mil	Mais de 500 mil habitantes
REJEIÇÃO	Lula (PT)	42	51	53	21	48	40	46	47	44	40	32	42	51	49
	Jair Bolsonaro (PSC)	33	32	28	42	21	26	34	34	33	32	33	34	30	33
	Geraldo Alckmin (PSDB)	31	30	27	39	24	29	34	31	38	30	31	31	33	32
	Rodrigo Maia (DEM)	30	32	23	36	19	28	32	32	33	29	34	28	26	31
	Fernando Haddad (PT)	29	30	24	32	18	31	30	29	31	28	29	30	27	30
	Ciro Gomes (PDT)	27	27	23	30	21	28	26	24	29	28	29	28	24	25
	Marina Silva (REDE)	26	28	26	27	23	21	28	30	25	25	24	22	27	31
	Henrique Meirelles (PSD)	25	25	21	31	16	27	26	25	28	25	28	24	22	26
	João Doria (PSDB)	25	25	19	32	16	26	27	26	27	24	26	25	22	26
	Sérgio Moro (Sem partido)	25	21	20	36	14	30	25	26	24	24	29	24	19	24
	Chico Alencar (PSOL)	24	23	21	30	15	29	25	22	28	24	28	24	21	23
	João Amoêdo (Partido Novo)	23	23	18	28	14	23	23	21	25	23	27	22	18	22
	Alvaro Dias (Podemos)	22	21	16	28	14	25	22	20	25	22	26	21	20	20
	Joaquim Barbosa (Sem partido)	21	18	17	28	16	23	19	17	22	22	27	20	17	17
	Rejeita todos/ não votaria em nenhum	3	3	6	3	5	2	4	5	3	3	3	3	3	4
	Votaria em qualquer um/ não rejeita	2	2	2	1	3	3	1	1	2	2	2	2	1	1
	Não sabe	3	2	3	4	6	4	2	2	3	4	5	3	2	2
	*** Total em %	100	100	100	100	100	100	100	100	100	100	100	100	100	100
	Base ponderada	2772	1201	408	738	210	215	1166	698	467	1606	843	615	429	886
	Total Nos. absolutos	2772	1094	379	682	311	306	1173	728	445	1599	845	616	416	895

Projeto: PO3939
Base: Total da amostra
Data do campo: 27 e 28/09/2017

P.4 Em quais desses candidatos _____ você não votaria de jeito nenhum no primeiro turno da eleição para presidente da República em 2018 ? E qual mais ?
(Resposta estimulada e múltipla, em %)

		TOTAL	PARTIDO DE PREFERENCIA					AVALIAÇÃO DO PRESIDENTE MICHEL TEMER (PMDB)			VOTO DECLARADO EM 2014				OPINIÃO SOBRE A RENÚNCIA DE TEMER	
			PT	PMDB	PSDB	Outro partido	Nenhum/ não tem	Ótimo/ Bom	Regular	Ruim/ Péssimo	Dilma Rousseff (PT)	Aécio Neves (PSDB)	Nulo/ nenhum	Branco	É melhor que ele saia agora	É melhor que ele termine o mandato
REJEIÇÃO	Lula (PT)	42	5	50	77	42	51	58	59	37	22	73	55	65	36	53
	Jair Bolsonaro (PSC)	33	42	27	31	38	30	25	23	36	39	24	31	15	36	29
	Geraldo Alckmin (PSDB)	31	37	22	22	32	31	20	24	35	38	24	32	32	34	29
	Rodrigo Maia (DEM)	30	34	27	26	36	29	29	26	32	35	28	29	15	31	30
	Fernando Haddad (PT)	29	28	27	40	29	29	33	28	29	31	30	31	23	29	30
	Ciro Gomes (PDT)	27	28	24	36	29	26	31	25	27	29	28	27	15	27	28
	Marina Silva (REDE)	26	29	28	22	23	26	31	24	27	28	28	31	19	28	26
	Henrique Meirelles (PSD)	25	32	24	22	27	23	23	19	27	31	21	27	15	27	23
	João Doria (PSDB)	25	31	22	14	31	23	16	19	28	31	18	26	24	27	23
	Sérgio Moro (Sem partido)	25	39	23	14	35	20	23	16	27	33	14	20	22	27	22
	Chico Alencar (PSOL)	24	28	22	33	27	23	28	22	25	27	24	26	22	25	25
	João Amoêdo (Partido Novo)	23	25	25	27	27	21	25	20	24	27	21	23	11	24	22
	Alvaro Dias (Podemos)	22	25	20	20	24	21	20	17	24	26	21	17	19	24	20
	Joaquim Barbosa (Sem partido)	21	27	24	18	25	18	24	17	21	25	15	20	17	22	20
	Rejeita todos/ não votaria em nenhum	3		1			5		1	4	2	2	13	14	3	3
	Votaria em qualquer um/ não rejeita	2	2	5	1	1	2	4	1	2	2	1	2		1	2
	Não sabe	3	4	2		2	3	3	3	3	4	2	2	3	2	3
	*** Total em %	100	100	100	100	100	100	100	100	100	100	100	100	100	100	100
	Base ponderada	2772	526	132	100	269	1745	137	549	2037	1322	731	205	45	1642	1023
	Total Nos. absolutos	2772	523	139	100	255	1755	137	557	2024	1338	738	197	43	1620	1037

Projeto: PO3939
Base: Total da amostra
Data do campo: 27 e 28/09/2017

Intenção de voto para presidente 2018 – 2º turno

(estimulada e única, em %)

(Lula x Alckmin)

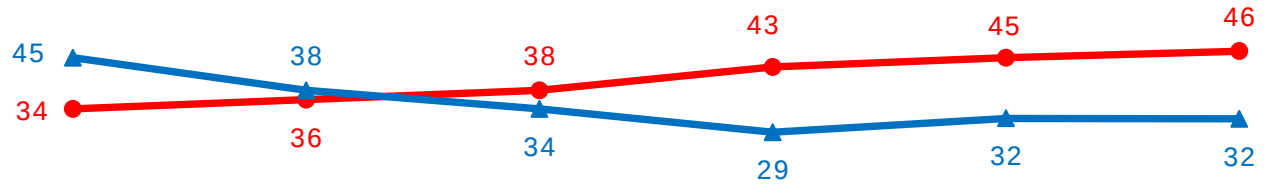

	25 e 26/11/15	14 e 15/7/16	07 e 08/12/16	26 e 07/04/17	21 a 23/06/17	27 e 28/09/17
Lula (PT)	34	36	38	43	45	46
Geraldo Alckmin (PSDB)	45	38	34	29	32	32
Em branco/ nulo/ nenhum	18	23	24	26	22	20
Não sabe	3	3	4	3	2	1

(Lula x Doria)

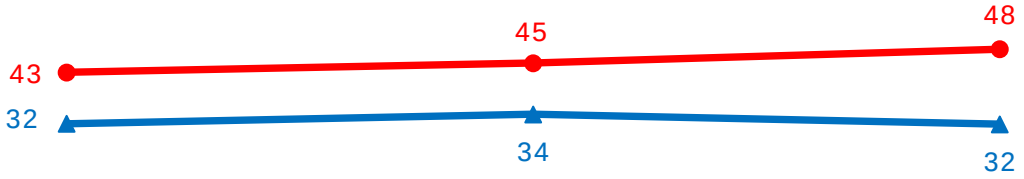

	26 e 07/04/17	21 a 23/06/17	27 e 28/09/17
Lula (PT)	43	45	48
João Doria (PSDB)	32	34	32
Em branco/ nulo/ nenhum	21	19	19
Não sabe	3	1	1

Fonte: Se o segundo turno da eleição para presidente fosse hoje e a disputa ficasse apenas entre _____ em quem você votaria?
Base: Total da amostra – Brasil

Datafolha
INSTITUTO DE PESQUISAS

Intenção de voto para presidente 2018 – 2º turno

(estimulada e única, em %)

(Lula x Marina)

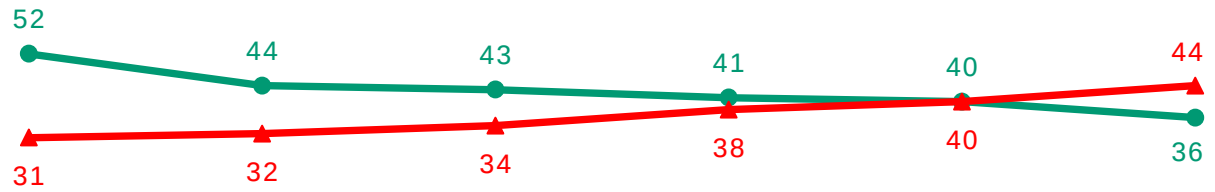

	25 e 26/11/15	14 e 15/7/16	07 e 08/12/16	26 e 27/04/17	21 a 23/06/17	27 e 28/09/17
Marina Silva (REDE)	52	44	43	41	40	36
Lula (PT)	31	32	34	38	40	44
Em branco/ nulo/ nenhum	14	21	20	19	19	19
Não sabe	2	3	3	2	1	1

(Lula x Bolsonaro)

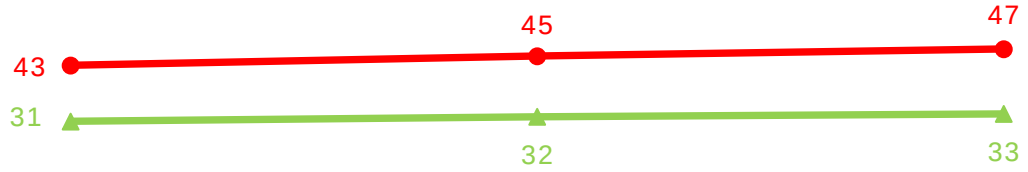

	26 e 07/04/17	21 a 23/06/17	27 e 28/09/17
Lula (PT)	43	45	47
Jair Bolsonaro (PSC)	31	32	33
Em branco/ nulo/ nenhum	22	21	20
Não sabe	3	1	1

Fonte: Se o segundo turno da eleição para presidente fosse hoje e a disputa ficasse apenas entre _____ em quem você votaria?
Base: Total da amostra – Brasil

Intenção de voto para presidente 2018 – 2º turno

(estimulada e única, em %)

(Lula x Moro)

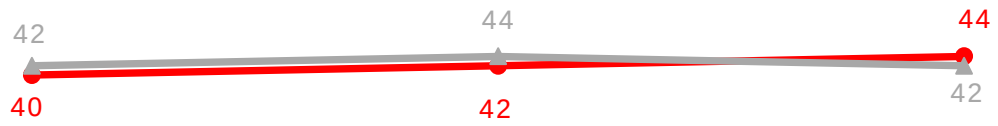

	26 e 07/04/17	21 a 23/06/17	27 e 28/09/17
Lula (PT)	40	42	44
Sérgio Moro (sem partido)	42	44	42
Em branco/ nulo/ nenhum	15	13	13
Não sabe	3	1	1

(Ciro x Alckmin)

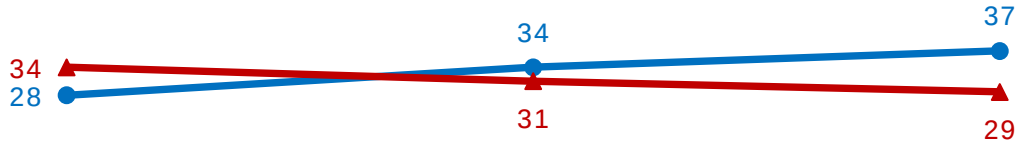

	26 e 27/04/17	21 a 23/06/17	27 e 28/09/17
Geraldo Alckmin (PSDB)	28	34	37
Ciro Gomes (PDT)	34	31	29
Em branco/ nulo/ nenhum	33	32	30
Não sabe	4	4	3

Fonte: Se o segundo turno da eleição para presidente fosse hoje e a disputa ficasse apenas entre _____ em quem você votaria?
Base: Total da amostra – Brasil

Intenção de voto para presidente 2018 – 2º turno

(estimulada e única, em %)

(Ciro x Doria)

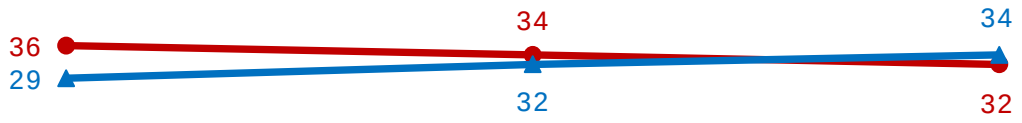

	26 e 27/04/17	21 a 23/06/17	27 e 28/09/17
Ciro Gomes (PDT)	36	34	32
João Doria (PSDB)	29	32	34
Em branco/ nulo/ nenhum	29	30	31
Não sabe	6	4	4

(Marina x Bolsonaro)

	21 a 23/06/17	27 e 28/09/17
Marina Silva (REDE)	49	47
Jair Bolsonaro (PSC)	27	29
Em branco/ nulo/ nenhum	23	22
Não sabe	2	2

Fonte: Se o segundo turno da eleição para presidente fosse hoje e a disputa ficasse apenas entre _____ em quem você votaria?
Base: Total da amostra – Brasil

Datafolha
INSTITUTO DE PESQUISAS

Intenção de voto para presidente 2018 – 2º turno

(estimulada e única, em %)

	27 e 28/09/17
Geraldo Alckmin (PSDB)	44
Fernando Haddad (PT)	17
Em branco/ nulo/ nenhum	34
Não sabe	5

Fonte: Se o segundo turno da eleição para presidente fosse hoje e a disputa ficasse apenas entre _____ em quem você votaria?
Base: Total da amostra – Brasil

P.5 Se o segundo turno da eleição para presidente fosse hoje e a disputa ficasse apenas entre _____ em quem você votaria ?
(Resposta estimulada e única, em %)

		TOTAL	SEXO		IDADE					ESCOLARIDADE			RENDA FAMILIAR MENSAL				OCUPAÇÃO PRINCIPAL	
			Mascu-lino	Femi-nino	16 a 24 anos	25 a 34 anos	35 a 44 anos	45 a 59 anos	60 anos ou mais	Funda-mental	Médio	Supe-rior	Até 2 S.M.	Mais de 2 a 5 S.M	Mais de 5 a 10 S.M.	Mais de 10 S.M.	PEA	NÃO PEA
2oTURNO - SITUAÇÃO A	Lula (PT)	46	46	47	49	45	49	46	42	61	42	31	57	40	26	29	46	48
	Geraldo Alckmin (PSDB)	32	34	30	34	32	29	29	36	25	33	40	26	35	45	44	32	32
	Em branco/ nulo/ nenhum	20	20	21	15	22	21	23	20	13	23	27	15	24	29	23	21	18
	Não sabe	1	1	2	2	1	2	2	1	1	2	1	1	2	0	4	1	2
2oTURNO - SITUAÇÃO B	Lula (PT)	48	46	49	52	46	48	47	45	64	43	30	61	39	25	29	47	51
	João Doria (PSDB)	32	37	27	31	37	32	26	33	21	34	45	23	37	53	45	33	29
	Em branco/ nulo/ nenhum	19	16	21	15	16	18	26	20	13	21	23	15	21	22	23	19	19
	Não sabe	1	1	2	2	1	2	1	1	1	1	2	1	2	0	2	1	2
2oTURNO - SITUAÇÃO C	Lula (PT)	44	44	44	47	44	44	42	43	58	40	30	55	37	26	26	43	46
	Marina (REDE)	36	35	37	39	39	33	34	34	29	38	42	32	40	46	35	36	36
	Em branco/ nulo/ nenhum	19	21	18	13	17	21	24	23	12	21	27	13	23	28	37	20	17
	Não sabe	1	1	1	1	0	2	1	1	1	1	1	1	1	0	2	1	1
2oTURNO - SITUAÇÃO D	Lula (PT)	47	44	49	49	44	47	48	45	63	41	31	58	38	27	26	45	50
	Bolsonaro (PSC)	33	40	26	36	38	32	28	27	20	39	40	25	39	48	40	34	28
	Em branco/ nulo/ nenhum	20	15	24	13	17	20	24	26	15	20	27	15	22	25	32	19	20
	Não sabe	1	1	2	1	1	2	1	2	2	1	2	2	1	0	1	1	2
2oTURNO - SITUAÇÃO E	Marina (REDE)	47	42	51	51	46	46	44	45	53	43	43	52	43	39	35	45	51
	Bolsonaro (PSC)	29	38	21	34	35	28	23	23	19	35	33	24	34	41	40	32	22
	Em branco/ nulo/ nenhum	22	19	26	13	17	24	30	31	25	20	23	22	22	19	24	22	24
	Não sabe	2	1	3	2	1	2	2	1	3	1	1	3	1	1	1	2	2

Projeto: PO3939
Base: Total da amostra
Data do campo: 27 e 28/09/2017

P.5 Se o segundo turno da eleição para presidente fosse hoje e a disputa ficasse apenas entre _____ em quem você votaria ?
(Resposta estimulada e única, em %)

		TOTAL	SEXO		IDADE					ESCOLARIDADE			RENDA FAMILIAR MENSAL				OCUPAÇÃO PRINCIPAL	
			Mascu-lino	Femi-nino	16 a 24 anos	25 a 34 anos	35 a 44 anos	45 a 59 anos	60 anos ou mais	Funda-mental	Médio	Supe-rior	Até 2 S.M.	Mais de 2 a 5 S.M	Mais de 5 a 10 S.M.	Mais de 10 S.M.	PEA	NÃO PEA
2oTURNO - SITUAÇÃO F	Geraldo Alckmin (PSDB)	37	39	36	43	39	36	31	37	40	37	35	38	39	35	40	37	38
	Ciro Gomes (PDT)	29	31	27	26	25	32	32	30	29	28	31	29	29	32	30	28	30
	Em branco/ nulo/ nenhum	30	28	32	26	32	29	34	30	26	33	31	30	29	31	27	31	29
	Não sabe	3	2	5	5	4	3	3	3	5	3	3	4	3	3	3	3	4
2oTURNO - SITUAÇÃO G	João Doria (PSDB)	34	38	30	41	40	31	26	27	29	34	40	29	38	42	43	35	30
	Ciro Gomes (PDT)	32	32	31	27	26	35	36	36	35	31	27	34	31	28	27	31	34
	Em branco/ nulo/ nenhum	31	27	34	27	30	30	34	33	30	31	30	32	28	28	27	30	31
	Não sabe	4	3	5	5	4	4	4	3	6	3	2	5	3	2	2	4	4
2oTURNO - SITUAÇÃO H	Lula (PT)	44	42	46	47	42	43	44	43	61	40	27	57	35	24	23	43	47
	Sérgio Moro (Sem partido)	42	46	38	41	46	43	39	42	28	45	60	31	50	62	64	44	37
	Em branco/ nulo/ nenhum	13	11	14	11	11	12	15	14	10	15	12	10	14	14	11	12	14
	Não sabe	1	1	2	1	1	2	1	1	1	1	1	1	1		2	1	2
2oTURNO - SITUAÇÃO I	Geraldo Alckmin (PSDB)	44	46	42	44	43	45	42	44	46	44	39	45	43	43	48	44	44
	Fernando Haddad (PT)	17	19	16	25	20	15	14	11	15	18	22	16	19	19	16	18	16
	Em branco/ nulo/ nenhum	34	34	35	25	33	36	39	40	32	35	36	34	34	35	30	34	34
	Não sabe	5	2	7	6	4	4	4	4	7	4	4	6	4	3	6	4	6
2oTURNO - SITUAÇÃO J	Geraldo Alckmin	35	33	36	36	32	36	33	37	40	35	24	39	33	24	28	33	38
	João Doria	30	35	25	36	34	29	25	22	23	31	39	25	33	41	36	32	25
	Em branco/ nulo/ nenhum	32	30	34	25	30	31	39	37	32	31	35	32	30	34	33	32	32
	Não sabe	3	2	5	3	3	4	3	4	5	3	2	4	3	1	2	3	4
	*** Total em %	100	100	100	100	100	100	100	100	100	100	100	100	100	100	100	100	100
	Base ponderada	2772	1336	1436	598	639	526	601	408	938	1286	548	1305	974	273	93	2001	771
	Total Nos. absolutos	2772	1329	1443	549	571	517	665	470	985	1257	530	1312	963	266	95	1968	804

Projeto: PO3939
Base: Total da amostra
Data do campo: 27 e 28/09/2017

P.5 Se o segundo turno da eleição para presidente fosse hoje e a disputa ficasse apenas entre _____ em quem você votaria ?
(Resposta estimulada e única, em %)

		TOTAL	SITUAÇÃO B								
			Lula (PT)	Jair Bolsonaro (PSC)	Marina Silva (REDE)	Geraldo Alckmin (PSDB)	Alvaro Dias (Podemos)	Henrique Meirelles (PSD)	Chico Alencar (PSOL)	Em branco/ nulo/ nenhum	Não sabe
2oTURNO - SITUAÇÃO A	Lula (PT)	46	96	18	31	10	23	15	58	15	13
	Geraldo Alckmin (PSDB)	32	4	50	45	90	50	70	35	24	30
	Em branco/ nulo/ nenhum	20	0	31	22		28	16	7	58	32
	Não sabe	1	0	1	2					3	24
2oTURNO - SITUAÇÃO B	Lula (PT)	48	97	17	31	21	23	22	54	15	14
	João Doria (PSDB)	32	2	63	44	62	57	64	39	27	30
	Em branco/ nulo/ nenhum	19	0	19	22	18	19	14	7	56	38
	Não sabe	1	0	1	3		1			2	18
2oTURNO - SITUAÇÃO C	Lula (PT)	44	94	18	11	19	22	16	53	15	15
	Marina (REDE)	36	5	48	88	55	46	62	40	29	40
	Em branco/ nulo/ nenhum	19	0	33	1	25	31	22	7	54	33
	Não sabe	1	0	1	0	1	1			2	12
2oTURNO - SITUAÇÃO D	Lula (PT)	47	96	3	37	27	24	22	65	15	17
	Bolsonaro (PSC)	33	3	96	33	43	43	50	30	19	30
	Em branco/ nulo/ nenhum	20	1	0	28	28	33	27	5	65	39
	Não sabe	1	0		2	2	1			2	13
2oTURNO - SITUAÇÃO E	Marina (REDE)	47	57	3	95	49	46	59	66	27	35
	Bolsonaro (PSC)	29	16	97	3	26	24	24	16	13	17
	Em branco/ nulo/ nenhum	22	24	0	2	23	29	17	17	59	24
	Não sabe	2	2	0	1	3	1			1	24

Projeto: PO3939
Base: Total da amostra
Data do campo: 27 e 28/09/2017

P.5 Se o segundo turno da eleição para presidente fosse hoje e a disputa ficasse apenas entre _____ em quem você votaria ?
(Resposta estimulada e única, em %)

		TOTAL	SITUAÇÃO B								
			Lula (PT)	Jair Bolsonaro (PSC)	Marina Silva (REDE)	Geraldo Alckmin (PSDB)	Alvaro Dias (Podemos)	Henrique Meirelles (PSD)	Chico Alencar (PSOL)	Em branco/ nulo/ nenhum	Não sabe
2oTURNO - SITUAÇÃO F	Geraldo Alckmin (PSDB)	37	32	42	38	91	43	55	39	16	17
	Ciro Gomes (PDT)	29	38	22	32	9	32	30	47	21	18
	Em branco/ nulo/ nenhum	30	26	33	25		23	14	13	61	38
	Não sabe	3	4	3	5		2			3	26
2oTURNO - SITUAÇÃO G	João Doria (PSDB)	34	22	55	36	53	51	50	38	18	25
	Ciro Gomes (PDT)	32	44	19	35	27	27	36	44	19	23
	Em branco/ nulo/ nenhum	31	29	24	25	17	20	13	18	60	31
	Não sabe	4	6	3	4	3	3			2	20
2oTURNO - SITUAÇÃO H	Lula (PT)	44	92	14	27	19	18	18	47	13	11
	Sérgio Moro (Sem partido)	42	8	76	55	66	71	73	51	46	46
	Em branco/ nulo/ nenhum	13	0	10	16	15	11	9	2	38	21
	Não sabe	1	0	0	2					2	21
2oTURNO - SITUAÇÃO I	Geraldo Alckmin (PSDB)	44	40	47	45	91	57	60	41	21	27
	Fernando Haddad (PT)	17	23	17	20	7	11	20	43	8	6
	Em branco/ nulo/ nenhum	34	32	33	28	1	30	19	16	67	34
	Não sabe	5	5	3	7	0	3	1		3	32
2oTURNO - SITUAÇÃO J	Geraldo Alckmin	35	40	22	35	82	39	36	37	14	22
	João Doria	30	22	53	34	18	41	47	42	18	18
	Em branco/ nulo/ nenhum	32	35	23	28		18	14	21	64	34
	Não sabe	3	3	3	4		2	3		4	27
	*** Total em %	100	100	100	100	100	100	100	100	100	100
	Base ponderada	2772	969	485	370	214	108	57	40	454	56
	Total Nos. absolutos	2772	960	481	367	213	110	58	39	467	59

Projeto: PO3939
Base: Total da amostra
Data do campo: 27 e 28/09/2017

P.5 Se o segundo turno da eleição para presidente fosse hoje e a disputa ficasse apenas entre _____ em quem você votaria ?
(Resposta estimulada e única, em %)

		TOTAL	SITUAÇÃO C								
			Lula (PT)	Jair Bolsonaro (PSC)	Marina Silva (REDE)	João Doria (PSDB)	Alvaro Dias (Podemos)	Henrique Meirelles (PSD)	Chico Alencar (PSOL)	Em branco/ nulo/ nenhum	Não sabe
2oTURNO - SITUAÇÃO A	Lula (PT)	46	95	18	31	13	19	13	50	11	15
	Geraldo Alckmin (PSDB)	32	5	49	46	74	58	73	35	28	42
	Em branco/ nulo/ nenhum	20	0	31	21	13	23	14	14	58	22
	Não sabe	1	0	2	2	0				2	20
2oTURNO - SITUAÇÃO B	Lula (PT)	48	98	19	33	8	24	16	50	13	16
	João Doria (PSDB)	32	2	59	43	91	58	70	33	20	34
	Em branco/ nulo/ nenhum	19	0	21	22		17	14	17	65	33
	Não sabe	1	0	1	3	1	1			2	17
2oTURNO - SITUAÇÃO C	Lula (PT)	44	94	19	12	17	21	16	47	12	13
	Marina (REDE)	36	6	48	88	59	51	59	43	28	42
	Em branco/ nulo/ nenhum	19	0	33	1	23	27	24	10	58	33
	Não sabe	1	0	1		1	2	1		2	12
2oTURNO - SITUAÇÃO D	Lula (PT)	47	96	4	38	20	24	26	50	12	15
	Bolsonaro (PSC)	33	3	96	31	58	47	47	31	17	31
	Em branco/ nulo/ nenhum	20	1	0	29	21	26	26	20	68	46
	Não sabe	1	1		2	1	2			2	9
2oTURNO - SITUAÇÃO E	Marina (REDE)	47	58	3	96	39	53	53	55	27	32
	Bolsonaro (PSC)	29	16	96	2	42	22	25	22	11	13
	Em branco/ nulo/ nenhum	22	24	0	1	19	23	22	23	61	36
	Não sabe	2	3		1	0	2			2	20

Projeto: PO3939
Base: Total da amostra
Data do campo: 27 e 28/09/2017

P.5 Se o segundo turno da eleição para presidente fosse hoje e a disputa ficasse apenas entre _____ em quem você votaria ?
(Resposta estimulada e única, em %)

		TOTAL	SITUAÇÃO C								
			Lula (PT)	Jair Bolsonaro (PSC)	Marina Silva (REDE)	João Doria (PSDB)	Alvaro Dias (Podemos)	Henrique Meirelles (PSD)	Chico Alencar (PSOL)	Em branco/ nulo/ nenhum	Não sabe
2oTURNO - SITUAÇÃO F	Geraldo Alckmin (PSDB)	37	34	41	42	66	48	60	32	19	33
	Ciro Gomes (PDT)	29	37	23	30	21	28	27	53	18	17
	Em branco/ nulo/ nenhum	30	25	33	24	11	23	13	15	60	31
	Não sabe	3	4	3	4	1	1			2	18
2oTURNO - SITUAÇÃO G	João Doria (PSDB)	34	23	50	32	91	44	47	19	12	23
	Ciro Gomes (PDT)	32	43	21	38	7	35	39	61	20	28
	Em branco/ nulo/ nenhum	31	29	25	26	2	19	13	20	66	30
	Não sabe	4	6	3	4		2			2	19
2oTURNO - SITUAÇÃO H	Lula (PT)	44	92	14	27	14	19	13	36	11	11
	Sérgio Moro (Sem partido)	42	7	75	54	77	72	80	54	45	41
	Em branco/ nulo/ nenhum	13	0	10	17	9	8	7	8	41	28
	Não sabe	1	0	0	2	0	1		2	2	19
2oTURNO - SITUAÇÃO I	Geraldo Alckmin (PSDB)	44	42	46	47	69	59	70	37	25	40
	Fernando Haddad (PT)	17	22	17	20	15	12	14	37	8	4
	Em branco/ nulo/ nenhum	34	31	33	27	15	26	15	26	64	32
	Não sabe	5	5	4	6	1	3	1		4	24
2oTURNO - SITUAÇÃO J	Geraldo Alckmin	35	42	26	41	22	45	54	39	22	36
	João Doria	30	20	47	29	76	34	32	32	11	15
	Em branco/ nulo/ nenhum	32	35	24	26	1	18	12	26	64	24
	Não sabe	3	3	3	4	0	3	1	3	3	25
	*** Total em %	100	100	100	100	100	100	100	100	100	100
	Base ponderada	2772	995	457	381	215	114	55	39	438	60
	Total Nos. absolutos	2772	985	456	376	207	117	58	37	455	63

Projeto: PO3939
Base: Total da amostra
Data do campo: 27 e 28/09/2017

P.5 Se o segundo turno da eleição para presidente fosse hoje e a disputa ficasse apenas entre _____ em quem você votaria ?
(Resposta estimulada e única, em %)

		SITUAÇÃO G													
		Marina Silva (REDE)	Jair Bolsonaro (PSC)	Sérgio Moro (Sem partido)	Geraldo Alckmin (PSDB)	Ciro Gomes (PDT)	João Doria (PSDB)	Joaquim Barbosa (Sem partido)	Alvaro Dias (Podemos)	Fernando Haddad (PT)	Henrique Meirelles (PSD)	Chico Alencar (PSOL)	Rodrigo Maia (DEM)	Em branco/ nulo/ nenhum	Não sabe
2oTURNO - SITUAÇÃO A	Lula (PT)	63	29	24	36	70	26	48	43	68	44	57	70	54	51
	Geraldo Alckmin (PSDB)	22	41	45	64	18	63	34	36	27	49	34	26	10	19
	Em branco/ nulo/ nenhum	14	29	29		12	11	17	21	5	7	9	4	34	13
	Não sabe	1	1	1		1	0	1						2	17
2oTURNO - SITUAÇÃO B	Lula (PT)	64	27	26	49	72	22	46	44	72	50	65	73	55	53
	João Doria (PSDB)	21	53	43	41	16	78	38	37	21	39	29	27	9	15
	Em branco/ nulo/ nenhum	13	19	30	10	11		16	19	7	11	6		35	18
	Não sabe	2	1	1		1		1						1	14
2oTURNO - SITUAÇÃO C	Lula (PT)	48	29	22	42	69	31	41	45	65	53	48	62	54	50
	Marina (REDE)	52	39	44	41	22	54	42	33	28	35	47	38	15	27
	Em branco/ nulo/ nenhum	0	31	33	17	9	16	17	23	7	12	5		30	12
	Não sabe	0	1	0	1	1								2	10
2oTURNO - SITUAÇÃO D	Lula (PT)	66	11	25	49	73	35	45	45	72	53	68	67	54	54
	Bolsonaro (PSC)	16	88	41	31	12	49	33	27	15	36	23	33	8	15
	Em branco/ nulo/ nenhum	16		32	18	15	16	21	28	13	11	9		37	21
	Não sabe	2	0	2	2	1	0	1						1	10
2oTURNO - SITUAÇÃO E	Marina (REDE)	97	2	41	53	57	43	48	53	65	56	62	71	30	40
	Bolsonaro (PSC)	1	98	32	22	20	40	28	15	10	30	26	22	10	16
	Em branco/ nulo/ nenhum	1	0	27	22	22	15	22	30	25	13	12	7	58	20
	Não sabe	1		0	3	1	2	1	2					2	25

Projeto: PO3939
Base: Total da amostra
Data do campo: 27 e 28/09/2017

P.5 Se o segundo turno da eleição para presidente fosse hoje e a disputa ficasse apenas entre _____ em quem você votaria ?
(Resposta estimulada e única, em %)

		SITUAÇÃO G													
		Marina Silva (REDE)	Jair Bolsonaro (PSC)	Sérgio Moro (Sem partido)	Geraldo Alckmin (PSDB)	Ciro Gomes (PDT)	João Doria (PSDB)	Joaquim Barbosa (Sem partido)	Alvaro Dias (Podemos)	Fernando Haddad (PT)	Henrique Meirelles (PSD)	Chico Alencar (PSOL)	Rodrigo Maia (DEM)	Em branco/ nulo/ nenhum	Não sabe
2oTURNO - SITUAÇÃO F	Geraldo Alckmin (PSDB)	36	40	39	93	10	62	30	44	38	65	41	44	17	26
	Ciro Gomes (PDT)	34	24	24	5	88	25	38	29	52	25	47	52	15	19
	Em branco/ nulo/ nenhum	25	33	35	2	2	12	29	25	11	10	12	3	64	25
	Não sabe	5	3	2		1	1	3	1					4	30
2oTURNO - SITUAÇÃO G	João Doria (PSDB)	30	50	37	43	8	92	29	36	35	49	45	34	12	19
	Ciro Gomes (PDT)	39	20	29	33	92	6	38	40	46	37	40	53	16	21
	Em branco/ nulo/ nenhum	26	26	32	21	1	1	29	22	17	14	15	14	68	27
	Não sabe	5	3	2	3		1	4	2	2				4	33
2oTURNO - SITUAÇÃO H	Lula (PT)	62	23	11	47	68	30	37	40	68	42	59	73	53	50
	Sérgio Moro (Sem partido)	28	66	86	42	22	64	55	50	22	49	35	23	18	21
	Em branco/ nulo/ nenhum	10	10	2	11	9	6	8	9	10	8	6	4	28	13
	Não sabe	1	0	0		1	0		1		1			2	16
2oTURNO - SITUAÇÃO I	Geraldo Alckmin (PSDB)	45	46	46	94	45	62	40	53	17	57	44	41	18	31
	Fernando Haddad (PT)	22	17	15	5	22	17	21	16	80	35	44	52	8	6
	Em branco/ nulo/ nenhum	27	34	37	1	30	18	35	28	2	7	12	7	69	27
	Não sabe	7	4	3		3	3	4	2					5	36
2oTURNO - SITUAÇÃO J	Geraldo Alckmin	41	25	33	92	43	9	32	44	36	45	44	45	17	29
	João Doria	27	47	32	7	22	88	33	33	30	39	37	45	10	12
	Em branco/ nulo/ nenhum	27	25	32	2	33	2	32	22	34	15	20	10	69	27
	Não sabe	4	3	2		2	1	3	1					4	31
	*** Total em %	100	100	100	100	100	100	100	100	100	100	100	100	100	100
	Base ponderada	473	421	259	213	191	166	138	95	52	43	35	30	554	83
	Total Nos. absolutos	470	421	257	206	202	160	136	96	49	43	33	27	566	90

Projeto: PO3939
Base: Total da amostra
Data do campo: 27 e 28/09/2017

P.5 Se o segundo turno da eleição para presidente fosse hoje e a disputa ficasse apenas entre _____ em quem você votaria ?
(Resposta estimulada e única, em %)

		TOTAL	REGIÃO					NATUREZA DO MUNICÍPIO				PORTE DO MUNICÍPIO			
			Sudeste	Sul	Nordeste	Centro Oeste	Norte	Total Região Metropolitana (Capital + Outros da RM)	Capital	Outros municípios da Região Metropolitana	Interior	Até 50 mil habitantes	Mais de 50 a 200 mil	Mais de 200 a 500 mil	Mais de 500 mil habitantes
2oTURNO - SITUAÇÃO A	Lula (PT)	46	37	33	70	38	53	45	44	45	48	55	46	39	42
	Geraldo Alckmin (PSDB)	32	43	33	16	32	24	30	29	31	33	29	31	38	32
	Em branco/ nulo/ nenhum	20	20	29	14	27	22	24	26	22	17	14	21	22	25
	Não sabe	1	1	5	1	3	1	1	1	1	2	2	2	1	1
2oTURNO - SITUAÇÃO B	Lula (PT)	48	39	35	71	41	50	45	43	46	50	58	48	40	42
	João Doria (PSDB)	32	43	33	16	30	27	33	34	32	31	26	30	39	35
	Em branco/ nulo/ nenhum	19	18	27	12	26	21	21	22	20	17	14	20	21	22
	Não sabe	1	1	4	1	3	2	1	1	2	2	2	2	1	1
2oTURNO - SITUAÇÃO C	Lula (PT)	44	35	32	66	37	47	41	39	44	46	54	42	37	39
	Marina (REDE)	36	44	37	23	36	33	36	36	36	36	32	38	40	37
	Em branco/ nulo/ nenhum	19	20	28	11	25	19	23	25	20	17	13	19	22	24
	Não sabe	1	0	3	0	2	1	0	0	0	1	1	1	1	0
2oTURNO - SITUAÇÃO D	Lula (PT)	47	39	35	67	38	47	44	43	45	48	56	45	39	42
	Bolsonaro (PSC)	33	39	35	19	36	37	35	35	35	31	26	32	38	36
	Em branco/ nulo/ nenhum	20	22	26	13	24	15	20	22	18	19	16	21	22	22
	Não sabe	1	1	4	1	2	1	1	0	1	2	2	2	1	1
2oTURNO - SITUAÇÃO E	Marina (REDE)	47	47	39	53	37	46	46	44	48	47	52	48	42	43
	Bolsonaro (PSC)	29	31	30	22	37	35	30	30	30	29	26	27	34	32
	Em branco/ nulo/ nenhum	22	21	27	23	23	17	23	24	21	22	20	24	23	24
	Não sabe	2	1	4	2	3	2	1	1	2	2	3	2	1	1

Projeto: PO3939
Base: Total da amostra
Data do campo: 27 e 28/09/2017

P.5 Se o segundo turno da eleição para presidente fosse hoje e a disputa ficasse apenas entre _____ em quem você votaria ?
(Resposta estimulada e única, em %)

		TOTAL	REGIÃO					NATUREZA DO MUNICÍPIO				PORTE DO MUNICÍPIO			
			Sudeste	Sul	Nordeste	Centro Oeste	Norte	Total Região Metropolitana (Capital + Outros da RM)	Capital	Outros municípios da Região Metropolitana	Interior	Até 50 mil habitantes	Mais de 50 a 200 mil	Mais de 200 a 500 mil	Mais de 500 mil habitantes
2oTURNO - SITUAÇÃO F	Geraldo Alckmin (PSDB)	37	46	30	29	35	33	33	31	36	41	41	37	38	34
	Ciro Gomes (PDT)	29	25	23	38	29	29	31	32	28	27	28	28	29	30
	Em branco/ nulo/ nenhum	30	27	39	30	33	33	34	35	33	27	27	30	30	34
	Não sabe	3	2	7	3	4	5	2	2	3	5	5	5	2	2
2oTURNO - SITUAÇÃO G	João Doria (PSDB)	34	42	30	26	26	28	35	34	36	33	31	31	36	37
	Ciro Gomes (PDT)	32	28	23	40	34	35	32	34	29	31	33	32	30	30
	Em branco/ nulo/ nenhum	31	27	38	32	35	32	31	31	31	31	30	31	30	32
	Não sabe	4	3	8	2	5	5	3	2	4	5	6	6	3	2
2oTURNO - SITUAÇÃO H	Lula (PT)	44	35	32	67	32	49	40	40	41	47	54	44	36	39
	Sérgio Moro (Sem partido)	42	51	48	24	49	39	45	46	44	40	35	41	49	47
	Em branco/ nulo/ nenhum	13	13	17	9	17	11	14	14	14	11	10	13	15	14
	Não sabe	1	1	3	0	3	1	1	0	1	1	2	2	1	0
2oTURNO - SITUAÇÃO I	Geraldo Alckmin (PSDB)	44	51	35	38	42	41	39	37	41	47	47	44	47	40
	Fernando Haddad (PT)	17	17	15	20	14	18	20	21	18	16	17	17	15	19
	Em branco/ nulo/ nenhum	34	29	40	38	39	35	38	38	37	32	30	34	36	37
	Não sabe	5	3	10	4	6	7	4	4	4	5	6	5	3	4
2oTURNO - SITUAÇÃO J	Geraldo Alckmin	35	38	26	34	35	35	29	27	31	39	41	37	33	28
	João Doria	30	34	29	26	24	29	32	33	31	28	26	27	33	34
	Em branco/ nulo/ nenhum	32	26	39	37	36	33	36	37	35	29	29	31	32	36
	Não sabe	3	2	6	3	5	4	3	2	3	4	4	5	2	2
	*** Total em %	100	100	100	100	100	100	100	100	100	100	100	100	100	100
	Base ponderada	2772	1201	408	738	210	215	1166	698	467	1606	843	615	429	886
	Total Nos. absolutos	2772	1094	379	682	311	306	1173	728	445	1599	845	616	416	895

Projeto: PO3939
Base: Total da amostra
Data do campo: 27 e 28/09/2017

P.5 Se o segundo turno da eleição para presidente fosse hoje e a disputa ficasse apenas entre _____ em quem você votaria ?
(Resposta estimulada e única, em %)

		TOTAL	PARTIDO DE PREFERENCIA					AVALIAÇÃO DO PRESIDENTE MICHEL TEMER (PMDB)			VOTO DECLARADO EM 2014				OPINIÃO SOBRE A RENÚNCIA DE TEMER	
			PT	PMDB	PSDB	Outro partido	Nenhum/ não tem	Ótimo/ Bom	Regular	Ruim/ Péssimo	Dilma Rousseff (PT)	Aécio Neves (PSDB)	Nulo/ nenhum	Branco	É melhor que ele saia agora	É melhor que ele termine o mandato
2oTURNO - SITUAÇÃO A	Lula (PT)	46	93	40	14	50	34	31	29	52	69	17	22	20	53	37
	Geraldo Alckmin (PSDB)	32	6	49	74	37	35	57	52	25	17	60	24	35	26	43
	Em branco/ nulo/ nenhum	20	1	11	11	12	29	10	17	22	13	22	53	46	20	18
	Não sabe	1			1	2	2	1	1	1	1	1	0		1	1
2oTURNO - SITUAÇÃO B	Lula (PT)	48	94	40	17	52	36	36	32	53	70	19	20	20	55	38
	João Doria (PSDB)	32	4	44	67	38	36	54	50	26	18	58	28	30	26	42
	Em branco/ nulo/ nenhum	19	2	15	16	9	26	8	16	20	11	21	50	50	18	19
	Não sabe	1		1	1	1	2	2	1	1	1	1	1		1	1
2oTURNO - SITUAÇÃO C	Lula (PT)	44	90	34	17	47	32	35	27	49	66	16	19	20	50	35
	Marina (REDE)	36	9	51	66	44	40	45	52	31	23	57	31	40	32	43
	Em branco/ nulo/ nenhum	19	1	15	17	8	27	19	20	19	10	26	49	40	17	20
	Não sabe	1		1		1	1	2	1	1	1	1	1		1	1
2oTURNO - SITUAÇÃO D	Lula (PT)	47	91	41	17	51	34	38	32	51	69	19	20	14	54	37
	Bolsonaro (PSC)	33	7	42	57	35	38	47	48	28	19	57	28	48	28	42
	Em branco/ nulo/ nenhum	20	2	16	23	14	26	13	19	20	12	23	52	36	18	20
	Não sabe	1	0	1	2	0	2	1	2	1	1	2		3	1	1
2oTURNO - SITUAÇÃO E	Marina (REDE)	47	57	50	53	54	42	46	44	47	51	40	28	38	48	45
	Bolsonaro (PSC)	29	17	26	35	33	32	39	41	26	22	43	30	35	26	36
	Em branco/ nulo/ nenhum	22	24	21	11	12	24	13	13	25	25	16	42	27	25	17
	Não sabe	2	2	3	1	1	2	2	2	2	2	1	0		1	1

Projeto: PO3939
Base: Total da amostra
Data do campo: 27 e 28/09/2017

P.5 Se o segundo turno da eleição para presidente fosse hoje e a disputa ficasse apenas entre _____ em quem você votaria ?
(Resposta estimulada e única, em %)

		TOTAL	PARTIDO DE PREFERENCIA					AVALIAÇÃO DO PRESIDENTE MICHEL TEMER (PMDB)			VOTO DECLARADO EM 2014				OPINIÃO SOBRE A RENÚNCIA DE TEMER	
			PT	PMDB	PSDB	Outro partido	Nenhum/ não tem	Ótimo/ Bom	Regular	Ruim/ Péssimo	Dilma Rousseff (PT)	Aécio Neves (PSDB)	Nulo/ nenhum	Branco	É melhor que ele saia agora	É melhor que ele termine o mandato
2oTURNO - SITUAÇÃO F	Geraldo Alckmin (PSDB)	37	35	44	68	41	35	61	53	32	34	49	22	26	33	47
	Ciro Gomes (PDT)	29	37	39	18	35	25	25	25	30	35	24	16	16	32	26
	Em branco/ nulo/ nenhum	30	25	15	13	21	36	11	19	35	28	25	60	58	32	25
	Não sabe	3	3	2	1	2	4	3	3	3	3	2	1		3	3
2oTURNO - SITUAÇÃO G	João Doria (PSDB)	34	24	31	60	38	35	51	46	30	26	49	28	22	31	40
	Ciro Gomes (PDT)	32	42	45	20	40	27	36	32	31	40	25	14	12	32	32
	Em branco/ nulo/ nenhum	31	30	20	16	20	34	9	19	35	30	24	58	60	33	25
	Não sabe	4	4	4	4	2	4	4	3	4	4	2	0	5	4	3
2oTURNO - SITUAÇÃO H	Lula (PT)	44	91	37	12	49	31	35	31	48	66	16	19	17	50	35
	Sérgio Moro (Sem partido)	42	8	50	76	40	50	55	57	38	25	72	48	48	37	52
	Em branco/ nulo/ nenhum	13	1	12	12	10	17	7	10	13	8	11	32	34	12	12
	Não sabe	1		1	1	1	2	2	2	1	1	0	1		1	1
2oTURNO - SITUAÇÃO I	Geraldo Alckmin (PSDB)	44	43	59	74	48	40	66	59	38	41	58	21	25	38	55
	Fernando Haddad (PT)	17	24	15	11	25	15	17	15	18	20	13	9	13	20	14
	Em branco/ nulo/ nenhum	34	28	24	15	24	39	13	22	39	34	26	69	59	37	28
	Não sabe	5	5	2	1	3	5	4	4	5	5	2	2	3	5	3
2oTURNO - SITUAÇÃO J	Geraldo Alckmin	35	42	46	47	43	29	48	43	32	36	38	16	23	33	39
	João Doria	30	22	32	36	34	31	40	37	28	26	37	24	25	28	34
	Em branco/ nulo/ nenhum	32	33	20	14	21	36	9	17	38	34	22	59	52	36	25
	Não sabe	3	3	2	4	2	4	3	3	3	4	2	1		4	2
	*** Total em %	100	100	100	100	100	100	100	100	100	100	100	100	100	100	100
	Base ponderada	2772	526	132	100	269	1745	137	549	2037	1322	731	205	45	1642	1023
	Total Nos. absolutos	2772	523	139	100	255	1755	137	557	2024	1338	738	197	43	1620	1037

Projeto: PO3939
Base: Total da amostra
Data do campo: 27 e 28/09/2017

P.9A Considerando as seguintes áreas ou iniciativas, _____, qual será mais decisiva para você escolher um candidato a presidente em 2018 ? E o segundo mais decisivo ? E o terceiro mais decisivo ?
(Resposta estimulada e única, em %)

		TOTAL	SEXO		IDADE					ESCOLARIDADE			RENDA FAMILIAR MENSAL				OCUPAÇÃO PRINCIPAL	
			Masculino	Feminino	16 a 24 anos	25 a 34 anos	35 a 44 anos	45 a 59 anos	60 anos ou mais	Fundamental	Médio	Superior	Até 2 S.M.	Mais de 2 a 5 S.M	Mais de 5 a 10 S.M.	Mais de 10 S.M.	PEA	NÃO PEA
1o.LUGAR	Saúde	31	26	36	26	30	34	32	37	40	30	20	38	28	19	18	30	35
	Combate à corrupção	18	21	16	17	20	18	18	18	13	20	24	14	20	31	28	19	16
	Educação	17	17	16	23	18	15	14	14	11	16	28	13	21	21	20	18	15
	Geração de empregos	14	15	14	16	16	15	13	9	15	15	11	16	13	11	11	16	11
	Segurança pública	10	11	9	9	9	11	10	10	8	11	12	8	11	12	16	10	11
	Combate às drogas	3	3	3	3	1	2	4	5	6	2	0	4	1	1	1	2	4
	Combate à desigualdade	3	3	2	4	2	2	4	2	2	2	5	2	3	2	6	3	3
	Habitação/ moradia	2	2	1	0	2	2	3	1	2	2	0	2	1	2		2	1
	Meio ambiente	1	1	1	1	1	1	1	1	2	1	0	1	1	1	1	1	1
	Reforma agrária	1	1	1	0	0	0	2	2	2	0	1	1	1			1	1
1o.LUGAR + 2o.LUGAR + 3o.LUGAR	Saúde	75	71	79	73	79	74	74	75	78	76	68	78	75	62	70	75	75
	Educação	62	62	62	72	63	62	55	55	52	65	71	59	66	67	61	63	60
	Segurança pública	42	44	41	39	40	48	43	42	36	43	50	38	45	53	50	43	40
	Geração de empregos	39	39	39	40	39	44	40	32	41	40	35	43	36	37	36	41	34
	Combate à corrupção	38	42	34	36	42	37	36	38	32	39	46	33	40	49	54	38	38
	Combate às drogas	14	12	17	11	12	13	16	22	25	11	3	19	10	4	7	13	17
	Combate à desigualdade	10	10	9	12	8	7	13	8	8	8	16	8	11	13	14	9	11
	Habitação/ moradia	8	9	8	6	10	7	11	8	10	9	4	9	8	6	1	8	8
	Meio ambiente	6	6	5	9	4	5	5	6	8	5	4	7	5	6	3	5	7
	Reforma agrária	3	3	3	2	2	2	4	5	5	2	2	4	2	1	3	2	4
	Não sabe	1	1	1	1		0	2	3	2	0	0	1	1			1	2
	Nenhum	1	1	1	0	0		1	3	2	0	0	1	1	1	1	1	2
***	Total em %	100	100	100	100	100	100	100	100	100	100	100	100	100	100	100	100	100
	Base ponderada	2772	1336	1436	598	639	526	601	408	938	1286	548	1305	974	273	93	2001	771
	Total Nos. absolutos	2772	1329	1443	549	571	517	665	470	985	1257	530	1312	963	266	95	1968	804

Projeto: PO3939
Base: Total da amostra
Data do campo: 27 e 28/09/2017

P.9A Considerando as seguintes áreas ou iniciativas, _____, qual será mais decisiva para você escolher um candidato a presidente em 2018 ? E o segundo mais decisivo ? E o terceiro mais decisivo ?
(Resposta estimulada e única, em %)

		TOTAL	SITUAÇÃO B								
			Lula (PT)	Jair Bolsonaro (PSC)	Marina Silva (REDE)	Geraldo Alckmin (PSDB)	Alvaro Dias (Podemos)	Henrique Meirelles (PSD)	Chico Alencar (PSOL)	Em branco/ nulo/ nenhum	Não sabe
1o.LUGAR	Saúde	31	37	19	36	33	25	33	25	30	23
	Combate à corrupção	18	12	30	15	14	27	15	16	21	23
	Educação	17	14	19	19	10	16	19	37	22	16
	Geração de empregos	14	17	12	12	22	13	14	10	9	23
	Segurança pública	10	7	16	8	10	15	7	9	10	10
	Combate às drogas	3	5	1	2	3	2	3		2	3
	Combate à desigualdade	3	3	1	3	3	2			3	2
	Habitação/ moradia	2	2	1	1	3		2		2	
	Meio ambiente	1	1	1	2	1		6		1	
	Reforma agrária	1	1		2	1	1		2	0	
1o.LUGAR + 2o.LUGAR + 3o.LUGAR	Saúde	75	78	70	76	71	74	83	66	75	85
	Educação	62	62	65	64	47	61	71	66	63	53
	Segurança pública	42	35	54	41	42	51	38	50	46	34
	Geração de empregos	39	43	36	38	50	42	33	21	32	58
	Combate à corrupção	38	30	50	39	37	46	26	28	41	39
	Combate às drogas	14	20	10	12	18	9	20	18	8	9
	Combate à desigualdade	10	10	6	9	10	10	12	16	11	7
	Habitação/ moradia	8	10	5	9	14	2	4	10	8	
	Meio ambiente	6	7	3	6	5	4	11	14	6	7
	Reforma agrária	3	3	1	5	2	1	2	10	2	1
	Não sabe	1	1		1	0	1			1	4
	Nenhum	1	0	0	1	1		1		3	
	*** Total em %	100	100	100	100	100	100	100	100	100	100
	Base ponderada	2772	969	485	370	214	108	57	40	454	56
	Total Nos. absolutos	2772	960	481	367	213	110	58	39	467	59

Projeto: PO3939
Base: Total da amostra
Data do campo: 27 e 28/09/2017

P.9A Considerando as seguintes áreas ou iniciativas, _____, qual será mais decisiva para você escolher um candidato a presidente em 2018 ? E o segundo mais decisivo ? E o terceiro mais decisivo ?
(Resposta estimulada e única, em %)

		TOTAL	SITUAÇÃO C								
			Lula (PT)	Jair Bolsonaro (PSC)	Marina Silva (REDE)	João Doria (PSDB)	Alvaro Dias (Podemos)	Henrique Meirelles (PSD)	Chico Alencar (PSOL)	Em branco/ nulo/ nenhum	Não sabe
1o.LUGAR	Saúde	31	38	22	35	26	25	23	14	31	29
	Combate à corrupção	18	12	29	15	21	23	20	27	20	15
	Educação	17	13	17	19	17	20	24	32	20	17
	Geração de empregos	14	17	11	12	18	15	14	11	11	22
	Segurança pública	10	7	18	9	11	11	11	10	9	9
	Combate às drogas	3	4	1	2	1	4	5		2	3
	Combate à desigualdade	3	3	1	3	3	2		3	3	3
	Habitação/ moradia	2	2	1	2	1				2	
	Meio ambiente	1	1	1	1	1		1		1	2
	Reforma agrária	1	2		1		1	2	3	0	
1o.LUGAR + 2o.LUGAR + 3o.LUGAR	Saúde	75	78	71	74	73	74	76	61	76	79
	Educação	62	62	62	62	63	59	73	60	61	54
	Segurança pública	42	35	58	41	39	50	35	38	46	39
	Geração de empregos	39	42	35	40	42	41	40	30	34	54
	Combate à corrupção	38	30	48	39	47	40	28	42	41	26
	Combate às drogas	14	20	11	13	7	11	18	21	10	15
	Combate à desigualdade	10	10	7	10	12	10	7	21	8	7
	Habitação/ moradia	8	11	4	9	8	4	8	8	9	4
	Meio ambiente	6	7	3	6	4	4	7	9	6	7
	Reforma agrária	3	3	1	4	1	3	8	8	2	1
	Não sabe	1	1		1	1	2			1	4
	Nenhum	1	0	0	0	1		1	3	3	3
	*** Total em %	100	100	100	100	100	100	100	100	100	100
	Base ponderada	2772	995	457	381	215	114	55	39	438	60
	Total Nos. absolutos	2772	985	456	376	207	117	58	37	455	63

Projeto: PO3939
Base: Total da amostra
Data do campo: 27 e 28/09/2017

P.9A Considerando as seguintes áreas ou iniciativas, _____, qual será mais decisiva para você escolher um candidato a presidente em 2018 ? E o segundo mais decisivo ? E o terceiro mais decisivo ?
(Resposta estimulada e única, em %)

		SITUAÇÃO G													
		Marina Silva (REDE)	Jair Bolsonaro (PSC)	Sérgio Moro (Sem partido)	Geraldo Alckmin (PSDB)	Ciro Gomes (PDT)	João Doria (PSDB)	Joaquim Barbosa (Sem partido)	Alvaro Dias (Podemos)	Fernando Haddad (PT)	Henrique Meirelles (PSD)	Chico Alencar (PSOL)	Rodrigo Maia (DEM)	Em branco/ nulo/ nenhum	Não sabe
1o.LUGAR	Saúde	35	22	27	38	30	32	30	31	27	30	35	34	36	37
	Combate à corrupção	13	31	25	11	14	17	23	13	19	21	13	9	16	16
	Educação	19	16	21	8	14	15	20	22	19	20	28	16	18	6
	Geração de empregos	15	11	12	23	18	17	14	11	11	12	6	20	12	20
	Segurança pública	8	17	9	9	11	11	7	10	7	7	8	14	8	7
	Combate às drogas	4	1	1	4	3	3		4	2	6		3	4	7
	Combate à desigualdade	2	1	2	3	5	3	3	3	8		7		3	1
	Habitação/ moradia	1	1	2	3	2	1			4	3		4	2	4
	Meio ambiente	2	0	2	1	1	1	1	1		2			1	1
	Reforma agrária	2	0		1	2		2	5	2		3		0	
1o.LUGAR + 2o.LUGAR + 3o.LUGAR	Saúde	77	69	75	77	76	78	70	76	51	78	69	79	80	70
	Educação	64	63	65	47	64	62	68	67	65	72	60	66	59	55
	Segurança pública	36	56	45	40	47	40	46	42	34	36	31	51	39	29
	Geração de empregos	41	36	34	49	39	44	36	37	46	26	24	28	39	55
	Combate à corrupção	33	48	45	36	29	40	46	36	36	39	23	21	35	29
	Combate às drogas	19	12	9	19	13	10	3	13	13	16	26	32	14	24
	Combate à desigualdade	9	6	10	9	11	14	16	8	27	12	22		8	6
	Habitação/ moradia	10	4	7	12	9	6	6	7	14	11	6	12	10	13
	Meio ambiente	7	2	5	4	7	3	6	5	4	10	21	12	6	12
	Reforma agrária	3	1	2	1	4	0	2	8	9		11		4	1
	Não sabe	1		1	1	0	0	1	2			3		2	4
	Nenhum	0	0		1	1	1	0						2	
	*** Total em %	100	100	100	100	100	100	100	100	100	100	100	100	100	100
	Base ponderada	473	421	259	213	191	166	138	95	52	43	35	30	554	83
	Total Nos. absolutos	470	421	257	206	202	160	136	96	49	43	33	27	566	90

Projeto: PO3939
Base: Total da amostra
Data do campo: 27 e 28/09/2017

P.9A Considerando as seguintes áreas ou iniciativas, _____, qual será mais decisiva para você escolher um candidato a presidente em 2018 ? E o segundo mais decisivo ? E o terceiro mais decisivo ?
(Resposta estimulada e única, em %)

		TOTAL	REGIÃO					NATUREZA DO MUNICÍPIO				PORTE DO MUNICÍPIO			
			Sudeste	Sul	Nordeste	Centro Oeste	Norte	Total Região Metropolitana (Capital + Outros da RM)	Capital	Outros municípios da Região Metropolitana	Interior	Até 50 mil habitantes	Mais de 50 a 200 mil	Mais de 200 a 500 mil	Mais de 500 mil habitantes
1o.LUGAR	Saúde	31	31	28	33	33	33	29	29	30	33	32	34	31	29
	Combate à corrupção	18	19	20	16	24	15	19	21	15	18	19	14	17	21
	Educação	17	17	18	17	11	18	19	20	16	16	13	16	19	20
	Geração de empregos	14	14	16	15	14	12	14	13	15	15	17	15	12	12
	Segurança pública	10	10	10	10	9	13	12	11	14	8	8	10	11	11
	Combate às drogas	3	2	3	4	1	4	2	2	3	3	4	4	2	1
	Combate à desigualdade	3	4	2	2	2	2	3	3	3	3	2	4	3	2
	Habitação/ moradia	2	2	2	1	3	1	2	2	2	2	1	2	2	2
	Meio ambiente	1	1	1	1	2	0	1	0	1	1	2	0	2	1
	Reforma agrária	1	1	1	1	1	1	1	0	1	1	1	1	1	0
1o.LUGAR + 2o.LUGAR + 3o.LUGAR	Saúde	75	73	77	78	76	75	74	74	74	76	76	75	76	73
	Educação	62	62	63	62	55	65	62	63	62	61	58	62	65	64
	Segurança pública	42	42	46	42	38	44	48	48	48	38	35	43	46	47
	Geração de empregos	39	41	40	37	42	35	38	36	40	40	43	40	38	36
	Combate à corrupção	38	40	38	33	42	38	37	39	34	38	38	36	37	40
	Combate às drogas	14	11	12	20	13	19	12	10	14	16	19	17	10	10
	Combate à desigualdade	10	11	9	8	10	6	10	10	10	9	8	11	11	10
	Habitação/ moradia	8	9	7	7	11	6	9	8	9	8	8	8	8	9
	Meio ambiente	6	6	3	7	6	4	5	6	5	6	8	5	5	5
	Reforma agrária	3	3	3	3	2	3	3	3	3	3	4	2	2	3
	Não sabe	1	0	1	2	2	1	1	1	1	1	2	1	1	0
	Nenhum	1	1	1	0	1	1	1	1	0	1	1	1	0	1
	*** Total em %	100	100	100	100	100	100	100	100	100	100	100	100	100	100
	Base ponderada	2772	1201	408	738	210	215	1166	698	467	1606	843	615	429	886
	Total Nos. absolutos	2772	1094	379	682	311	306	1173	728	445	1599	845	616	416	895

Projeto: PO3939
Base: Total da amostra
Data do campo: 27 e 28/09/2017

P.9A Considerando as seguintes áreas ou iniciativas, _____, qual será mais decisiva para você escolher um candidato a presidente em 2018 ? E o segundo mais decisivo ? E o terceiro mais decisivo ?
(Resposta estimulada e única, em %)

		TOTAL	PARTIDO DE PREFERENCIA					AVALIAÇÃO DO PRESIDENTE MICHEL TEMER (PMDB)			VOTO DECLARADO EM 2014				OPINIÃO SOBRE A RENÚNCIA DE TEMER	
			PT	PMDB	PSDB	Outro partido	Nenhum/ não tem	Ótimo/ Bom	Regular	Ruim/ Péssimo	Dilma Rousseff (PT)	Aécio Neves (PSDB)	Nulo/ nenhum	Branco	É melhor que ele saia agora	É melhor que ele termine o mandato
1o.LUGAR	Saúde	31	36	37	28	30	30	27	30	32	35	26	30	26	34	28
	Combate à corrupção	18	14	16	18	20	19	17	19	18	15	24	24	15	18	19
	Educação	17	14	6	17	17	19	19	18	17	15	17	19	19	17	18
	Geração de empregos	14	18	15	16	11	14	11	14	14	16	14	10	21	14	15
	Segurança pública	10	7	12	13	10	11	17	11	9	8	11	12	17	9	12
	Combate às drogas	3	4	5	1	3	3	4	3	3	3	2	1		3	3
	Combate à desigualdade	3	3	3	2	4	2	1	2	3	3	2	1		3	2
	Habitação/ moradia	2	3	2	1	2	1	1	1	2	2	2	1	2	2	2
	Meio ambiente	1	1	4	1	2	1	2	1	1	1	1			1	2
	Reforma agrária	1	2	1	2	1	1	1	0	1	1	1			1	0
1o.LUGAR + 2o.LUGAR + 3o.LUGAR	Saúde	75	76	76	62	71	76	70	71	76	77	72	78	73	77	71
	Educação	62	65	53	60	56	62	64	63	61	60	62	64	73	62	63
	Segurança pública	42	36	43	57	39	44	44	44	42	40	47	46	52	42	44
	Geração de empregos	39	44	39	47	41	37	35	39	40	40	41	34	41	39	39
	Combate à corrupção	38	32	40	41	39	39	32	41	37	32	44	48	40	37	39
	Combate às drogas	14	18	15	11	19	13	20	14	14	18	12	7	7	15	13
	Combate à desigualdade	10	8	11	8	14	9	10	9	10	11	8	7	4	9	11
	Habitação/ moradia	8	11	11	4	7	8	10	9	8	10	7	8	8	8	8
	Meio ambiente	6	5	6	5	10	6	8	6	6	6	4	5	2	5	7
	Reforma agrária	3	4	3	3	3	2	3	2	3	4	2	1		3	2
	Não sabe	1	1	2		0	1	1	1	1	1	1			1	1
	Nenhum	1	1	1	1		1	2	0	1	0	1	1		1	1
	*** Total em %	100	100	100	100	100	100	100	100	100	100	100	100	100	100	100
	Base ponderada	2772	526	132	100	269	1745	137	549	2037	1322	731	205	45	1642	1023
	Total Nos. absolutos	2772	523	139	100	255	1755	137	557	2024	1338	738	197	43	1620	1037

Projeto: PO3939
Base: Total da amostra
Data do campo: 27 e 28/09/2017

Grau de importância de alguns aspectos na hora de escolher um candidato a presidente

(estimulada e única, em %)

	MUITO IMPORTANTE				UM POUCO IMPORTANTE				NADA IMPORTANTE				NÃO SABE			
	Nov 2007	Out 2010	Out 2013	Set 2017	Nov 2007	Out 2010	Out 2013	Set 2017	Nov 2007	Out 2010	Out 2013	Set 2017	Nov 2007	Out 2010	Out 2013	Set 2017
Nunca tenha se envolvido em casos de corrupção	91	87	-	87	4	6	-	5	3	4	-	6	1	3	-	2
Tenha experiência administrativa	83	84	-	79	10	10	-	12	5	4	-	7	2	2	-	2
Seja do sexo feminino	16	18	12	17	15	13	13	17	66	67	74	63	3	2	2	2
Seja religioso	31	36	27	33	16	15	14	18	51	47	57	47	2	2	1	2
Seja do sexo masculino	15	13	10	18	14	12	11	14	69	73	77	65	2	2	1	2
Seja pobre	13	12	-	19	13	11	-	17	72	74	-	61	3	3	-	3
Seja rico	6	7	-	10	13	12	-	18	78	77	-	69	3	3	-	3
Tenha um passado político conhecido	-	70	-	65	-	13	-	17	-	15	-	16	-	2	-	2
Que seja novo na política	-	-	-	31	-	-	-	27	-	-	-	39	-	-	-	3
Tenha experiência empresarial	-	-	-	59	-	-	-	21	-	-	-	17	-	-	-	2
Seja militar	-	-	-	24	-	-	-	20	-	-	-	53	-	-	-	3

Fonte: Na hora de escolher um candidato a presidente da República você acha que é muito, um pouco ou nada importante que ele ou ela:
Base: Total da amostra – Brasil

Datafolha
INSTITUTO DE PESQUISAS

P.19 Na hora de escolher um candidato a presidente da República você acha que é muito, um pouco ou nada importante que ele ou ela ?
(Resposta estimulada e única, em %)

		TOTAL	SEXO		IDADE					ESCOLARIDADE			RENDA FAMILIAR MENSAL				OCUPAÇÃO PRINCIPAL	
			Masculino	Feminino	16 a 24 anos	25 a 34 anos	35 a 44 anos	45 a 59 anos	60 anos ou mais	Fundamental	Médio	Superior	Até 2 S.M.	Mais de 2 a 5 S.M	Mais de 5 a 10 S.M.	Mais de 10 S.M.	PEA	NÃO PEA
NUNCA TENHA SE ENVOLVIDO EM CASOS DE CORRUPÇÃO	Muito Importante	87	88	87	85	88	89	89	84	80	89	95	84	91	93	94	88	85
	Um Pouco Importante	5	5	6	8	6	6	3	3	7	5	3	6	4	4	1	6	4
	Nada Importante	6	6	6	6	6	3	6	9	10	4	2	7	4	3	5	5	7
	Não Sabe	2	1	2	1	1	1	2	4	3	1	0	3	1			1	3
TENHA EXPERIÊNCIA ADMINISTRATIVA	Muito Importante	79	80	79	76	78	87	81	74	74	81	86	77	83	84	84	81	75
	Um Pouco Importante	12	12	11	17	15	7	8	10	12	12	9	13	11	10	9	11	13
	Nada Importante	7	7	8	7	6	5	9	10	10	6	5	8	6	6	7	7	8
	Não Sabe	2	1	2	1	1	1	2	5	3	1	0	2	0			1	4
SEJA DO SEXO FEMININO	Muito Importante	17	15	19	15	13	19	20	21	24	16	9	21	15	11	8	16	20
	Um Pouco Importante	17	19	16	20	18	16	13	19	16	18	16	17	18	17	16	18	16
	Nada Importante	63	64	62	63	68	63	64	55	56	64	74	58	66	72	76	64	60
	Não Sabe	2	2	3	1	2	2	4	5	4	2	1	3	1	0		2	4
SEJA RELIGIOSO	Muito Importante	33	32	35	19	23	36	44	52	49	28	18	39	30	23	17	31	41
	Um Pouco Importante	18	18	17	23	22	18	13	10	11	21	23	16	21	18	21	19	15
	Nada Importante	47	48	45	57	53	45	39	34	37	49	58	43	49	58	62	49	41
	Não Sabe	2	1	3	1	2	1	3	3	4	1	0	3	1	0	1	1	3
SEJA DO SEXO MASCULINO	Muito Importante	18	21	16	10	13	21	24	27	29	16	6	22	16	11	10	18	20
	Um Pouco Importante	14	16	13	17	16	12	13	14	13	15	16	15	14	15	14	14	14
	Nada Importante	65	62	68	71	70	65	60	54	54	68	77	60	69	74	76	66	61
	Não Sabe	2	1	3	1	2	2	3	5	5	1	1	3	1	0		2	4

Projeto: PO3939
Base: Total da amostra
Data do campo: 27 e 28/09/2017

P.19 Na hora de escolher um candidato a presidente da República você acha que é muito, um pouco ou nada importante que ele ou ela ?
(Resposta estimulada e única, em %)

		TOTAL	SEXO		IDADE					ESCOLARIDADE			RENDA FAMILIAR MENSAL				OCUPAÇÃO PRINCIPAL	
			Masculino	Feminino	16 a 24 anos	25 a 34 anos	35 a 44 anos	45 a 59 anos	60 anos ou mais	Fundamental	Médio	Superior	Até 2 S.M.	Mais de 2 a 5 S.M	Mais de 5 a 10 S.M.	Mais de 10 S.M.	PEA	NÃO PEA
SEJA POBRE	Muito Importante	19	19	19	16	14	19	24	25	30	17	6	24	16	11	3	18	22
	Um Pouco Importante	17	19	16	23	18	17	14	14	14	19	19	16	19	19	14	18	16
	Nada Importante	61	60	62	60	66	61	58	58	52	62	73	57	64	68	81	62	58
	Não Sabe	3	2	3	1	2	2	4	4	4	2	1	3	1	3	2	2	4
SEJA RICO	Muito Importante	10	11	8	5	9	9	10	16	16	7	4	12	8	6	5	9	12
	Um Pouco Importante	18	19	18	23	19	18	15	14	16	21	16	18	19	20	18	19	17
	Nada Importante	69	68	71	70	69	70	71	65	64	69	78	66	71	74	75	70	68
	Não Sabe	3	2	4	1	2	3	4	5	5	2	1	4	1	1	2	2	4
TENHA UM PASSADO POLÍTICO CONHECIDO	Muito Importante	65	66	65	57	63	70	72	65	67	67	61	68	66	57	63	66	64
	Um Pouco Importante	17	17	17	26	18	13	11	13	13	16	23	14	18	24	17	16	19
	Nada Importante	16	17	15	16	17	16	14	17	16	15	16	15	16	19	20	17	14
	Não Sabe	2	1	3	1	1	1	3	5	4	2		3	1		1	1	3
QUE SEJA NOVO NA POLÍTICA	Muito Importante	31	32	30	25	26	33	37	39	39	29	24	33	31	26	24	31	33
	Um Pouco Importante	27	28	26	34	28	25	23	23	21	28	34	25	28	32	32	27	27
	Nada Importante	39	39	39	40	45	39	36	32	36	41	41	38	40	41	43	40	35
	Não Sabe	3	1	4	2	1	2	4	5	5	2	1	4	1	1		2	5
TENHA EXPERIÊNCIA EMPRESARIAL	Muito Importante	59	60	59	56	55	62	62	61	61	61	53	60	61	54	54	59	59
	Um Pouco Importante	21	22	21	29	25	18	17	15	17	22	28	21	22	29	21	21	22
	Nada Importante	17	18	17	14	19	18	17	18	18	16	19	17	17	17	25	18	15
	Não Sabe	2	1	3	1	1	2	4	5	5	1		3	1			2	4
SEJA MILITAR	Muito Importante	24	28	21	15	19	24	29	37	34	22	14	27	22	17	13	23	26
	Um Pouco Importante	20	21	20	29	21	17	16	15	15	23	22	20	22	21	20	21	19
	Nada Importante	53	50	55	54	57	56	50	42	46	53	64	50	55	61	67	53	50
	Não Sabe	3	2	4	1	3	2	5	6	6	3		4	1	1	1	2	5
	*** Total em %	100	100	100	100	100	100	100	100	100	100	100	100	100	100	100	100	100
	Base ponderada	2772	1336	1436	598	639	526	601	408	938	1286	548	1305	974	273	93	2001	771
	Total Nos. absolutos	2772	1329	1443	549	571	517	665	470	985	1257	530	1312	963	266	95	1968	804

Projeto: PO3939
Base: Total da amostra
Data do campo: 27 e 28/09/2017

P.19 Na hora de escolher um candidato a presidente da República você acha que é muito, um pouco ou nada importante que ele ou ela ?
(Resposta estimulada e única, em %)

		TOTAL	SITUAÇÃO B								
			Lula (PT)	Jair Bolsonaro (PSC)	Marina Silva (REDE)	Geraldo Alckmin (PSDB)	Alvaro Dias (Podemos)	Henrique Meirelles (PSD)	Chico Alencar (PSOL)	Em branco/ nulo/ nenhum	Não sabe
NUNCA TENHA SE ENVOLVIDO EM CASOS DE CORRUPÇÃO	Muito Importante	87	81	93	90	87	94	82	78	90	94
	Um Pouco Importante	5	8	3	4	5	3	7	4	4	1
	Nada Importante	6	8	4	4	6	3	10	16	4	
	Não Sabe	2	2	0	1	2		2	2	3	5
TENHA EXPERIÊNCIA ADMINISTRATIVA	Muito Importante	79	77	85	80	80	84	79	71	78	81
	Um Pouco Importante	12	13	11	13	12	4	10	14	11	13
	Nada Importante	7	9	3	5	6	12	9	15	8	4
	Não Sabe	2	2	0	2	2		2		3	3
SEJA DO SEXO FEMININO	Muito Importante	17	22	8	21	15	20	17	22	14	18
	Um Pouco Importante	17	18	16	19	18	18	18	18	15	8
	Nada Importante	63	57	76	58	64	61	63	56	67	66
	Não Sabe	2	3	1	1	2	2	1	5	4	8
SEJA RELIGIOSO	Muito Importante	33	37	26	35	35	42	39	31	29	35
	Um Pouco Importante	18	14	25	22	19	13	12	20	16	17
	Nada Importante	47	46	49	43	44	43	45	49	53	41
	Não Sabe	2	3	1	1	2	2	4		2	6
SEJA DO SEXO MASCULINO	Muito Importante	18	24	14	16	19	19	17	18	13	14
	Um Pouco Importante	14	14	13	15	17	19	17	20	14	5
	Nada Importante	65	59	73	67	62	58	64	59	70	75
	Não Sabe	2	3	0	3	2	4	1	2	3	6

Projeto: PO3939
Base: Total da amostra
Data do campo: 27 e 28/09/2017

P.19 Na hora de escolher um candidato a presidente da República você acha que é muito, um pouco ou nada importante que ele ou ela ?
(Resposta estimulada e única, em %)

		TOTAL	SITUAÇÃO B								
			Lula (PT)	Jair Bolsonaro (PSC)	Marina Silva (REDE)	Geraldo Alckmin (PSDB)	Alvaro Dias (Podemos)	Henrique Meirelles (PSD)	Chico Alencar (PSOL)	Em branco/ nulo/ nenhum	Não sabe
SEJA POBRE	Muito Importante	19	27	12	20	18	14	25	18	12	17
	Um Pouco Importante	17	17	17	19	15	20	20	28	18	9
	Nada Importante	61	54	70	59	63	65	51	54	68	65
	Não Sabe	3	3	2	2	5	1	4		3	9
SEJA RICO	Muito Importante	10	11	8	11	13	9	12	14	5	7
	Um Pouco Importante	18	18	19	20	16	17	18	27	16	13
	Nada Importante	69	68	72	67	67	72	67	57	74	74
	Não Sabe	3	3	1	2	4	2	3	2	5	6
TENHA UM PASSADO POLÍTICO CONHECIDO	Muito Importante	65	68	63	65	66	71	65	51	61	74
	Um Pouco Importante	17	14	17	20	18	15	17	35	19	11
	Nada Importante	16	15	20	13	14	13	18	14	18	12
	Não Sabe	2	3	0	2	2	1			3	3
QUE SEJA NOVO NA POLÍTICA	Muito Importante	31	31	29	30	29	44	23	38	32	36
	Um Pouco Importante	27	24	28	28	31	20	42	33	28	28
	Nada Importante	39	41	42	41	37	34	34	29	36	26
	Não Sabe	3	3	1	1	3	2	1		4	10
TENHA EXPERIÊNCIA EMPRESARIAL	Muito Importante	59	56	62	58	63	71	69	60	58	69
	Um Pouco Importante	21	21	24	24	21	15	13	25	21	11
	Nada Importante	17	20	14	16	16	14	17	15	18	12
	Não Sabe	2	3	0	3	1	1	2		3	8
SEJA MILITAR	Muito Importante	24	24	32	20	22	23	27	28	19	21
	Um Pouco Importante	20	18	25	20	19	21	23	20	20	21
	Nada Importante	53	54	43	57	57	53	41	50	56	43
	Não Sabe	3	3	0	3	3	3	9	2	4	15
	*** Total em %	100	100	100	100	100	100	100	100	100	100
	Base ponderada	2772	969	485	370	214	108	57	40	454	56
	Total Nos. absolutos	2772	960	481	367	213	110	58	39	467	59

Projeto: PO3939
Base: Total da amostra
Data do campo: 27 e 28/09/2017

P.19 Na hora de escolher um candidato a presidente da República você acha que é muito, um pouco ou nada importante que ele ou ela ?
(Resposta estimulada e única, em %)

		TOTAL	SITUAÇÃO C								
			Lula (PT)	Jair Bolsonaro (PSC)	Marina Silva (REDE)	João Doria (PSDB)	Alvaro Dias (Podemos)	Henrique Meirelles (PSD)	Chico Alencar (PSOL)	Em branco/ nulo/ nenhum	Não sabe
NUNCA TENHA SE ENVOLVIDO EM CASOS DE CORRUPÇÃO	Muito Importante	87	80	94	91	92	91	81	81	89	91
	Um Pouco Importante	5	8	3	5	4	2	9	6	4	3
	Nada Importante	6	9	3	4	3	7	10	11	4	2
	Não Sabe	2	3	0	1	1			3	3	5
TENHA EXPERIÊNCIA ADMINISTRATIVA	Muito Importante	79	78	84	81	80	84	78	69	78	78
	Um Pouco Importante	12	11	12	14	13	4	15	18	11	14
	Nada Importante	7	10	4	4	6	10	6	12	8	4
	Não Sabe	2	2	0	1	1	2	2		3	4
SEJA DO SEXO FEMININO	Muito Importante	17	22	9	22	11	22	12	21	14	16
	Um Pouco Importante	17	17	17	19	18	21	18	25	14	9
	Nada Importante	63	57	74	58	69	57	68	52	67	68
	Não Sabe	2	3	0	1	2	1	1	3	5	7
SEJA RELIGIOSO	Muito Importante	33	36	27	37	29	46	33	33	29	33
	Um Pouco Importante	18	15	26	19	16	12	17	22	17	20
	Nada Importante	47	46	46	43	53	41	49	46	51	38
	Não Sabe	2	2	1	1	2	1	1		2	9
SEJA DO SEXO MASCULINO	Muito Importante	18	22	15	16	17	26	14	30	14	7
	Um Pouco Importante	14	14	13	16	15	16	19	13	14	13
	Nada Importante	65	60	72	67	65	55	65	54	69	75
	Não Sabe	2	3	0	2	2	3	2	3	3	5

Projeto: PO3939
Base: Total da amostra
Data do campo: 27 e 28/09/2017

P.19 Na hora de escolher um candidato a presidente da República você acha que é muito, um pouco ou nada importante que ele ou ela ?
(Resposta estimulada e única, em %)

		TOTAL	SITUAÇÃO C								
			Lula (PT)	Jair Bolsonaro (PSC)	Marina Silva (REDE)	João Doria (PSDB)	Alvaro Dias (Podemos)	Henrique Meirelles (PSD)	Chico Alencar (PSOL)	Em branco/ nulo/ nenhum	Não sabe
SEJA POBRE	Muito Importante	19	26	13	20	10	17	22	27	14	9
	Um Pouco Importante	17	17	18	20	15	18	11	27	17	13
	Nada Importante	61	54	67	58	74	64	63	46	65	69
	Não Sabe	3	3	2	2	1	2	4		4	10
SEJA RICO	Muito Importante	10	11	8	13	6	7	7	22	7	9
	Um Pouco Importante	18	19	20	19	19	15	14	21	16	21
	Nada Importante	69	68	71	67	72	75	75	55	72	60
	Não Sabe	3	3	1	2	3	4	3	3	5	10
TENHA UM PASSADO POLÍTICO CONHECIDO	Muito Importante	65	68	65	67	59	70	56	64	63	58
	Um Pouco Importante	17	14	17	18	24	16	18	25	17	23
	Nada Importante	16	15	18	13	16	14	25	11	18	11
	Não Sabe	2	3	0	1	1		1		2	8
QUE SEJA NOVO NA POLÍTICA	Muito Importante	31	32	30	28	29	46	24	36	33	34
	Um Pouco Importante	27	25	28	30	29	21	39	30	26	27
	Nada Importante	39	40	42	39	41	31	35	34	36	27
	Não Sabe	3	3	1	3	1	3	2		4	12
TENHA EXPERIÊNCIA EMPRESARIAL	Muito Importante	59	56	63	58	60	69	64	53	57	70
	Um Pouco Importante	21	21	23	23	23	16	14	27	21	12
	Nada Importante	17	20	14	17	15	16	20	20	18	11
	Não Sabe	2	3	0	2	2		2		4	7
SEJA MILITAR	Muito Importante	24	24	32	23	16	31	11	29	19	31
	Um Pouco Importante	20	18	26	21	17	18	22	14	21	20
	Nada Importante	53	55	42	54	66	48	59	54	54	39
	Não Sabe	3	4	0	2	1	3	8	3	5	10
	*** Total em %	100	100	100	100	100	100	100	100	100	100
	Base ponderada	2772	995	457	381	215	114	55	39	438	60
	Total Nos. absolutos	2772	985	456	376	207	117	58	37	455	63

Projeto: PO3939
Base: Total da amostra
Data do campo: 27 e 28/09/2017

P.19 Na hora de escolher um candidato a presidente da República você acha que é muito, um pouco ou nada importante que ele ou ela ?
(Resposta estimulada e única, em %)

		SITUAÇÃO G													
		Marina Silva (REDE)	Jair Bolsonaro (PSC)	Sérgio Moro (Sem partido)	Geraldo Alckmin (PSDB)	Ciro Gomes (PDT)	João Doria (PSDB)	Joaquim Barbosa (Sem partido)	Alvaro Dias (Podemos)	Fernando Haddad (PT)	Henrique Meirelles (PSD)	Chico Alencar (PSOL)	Rodrigo Maia (DEM)	Em branco/ nulo/ nenhum	Não sabe
NUNCA TENHA SE ENVOLVIDO EM CASOS DE CORRUPÇÃO	Muito Importante	87	93	91	86	86	90	91	89	82	72	73	68	84	82
	Um Pouco Importante	7	4	3	6	6	4	3	5	10	8	8	14	5	5
	Nada Importante	5	3	5	7	6	4	4	4	6	19	12	11	8	4
	Não Sabe	1		1	1	2	2	2	2	2		7	6	3	9
TENHA EXPERIÊNCIA ADMINISTRATIVA	Muito Importante	79	84	87	78	81	78	85	81	76	79	72	58	74	74
	Um Pouco Importante	14	12	6	14	9	12	8	6	16	11	14	31	13	14
	Nada Importante	6	4	7	7	8	8	6	13	6	8	7	8	11	7
	Não Sabe	2	0	0	1	1	2	1	1	2	2	6	2	3	5
SEJA DO SEXO FEMININO	Muito Importante	24	9	12	17	26	13	14	24	20	19	21	19	18	16
	Um Pouco Importante	19	17	16	21	16	13	16	18	22	18	18	31	15	13
	Nada Importante	54	74	71	60	57	72	68	58	56	63	58	44	63	57
	Não Sabe	3	0	0	3	1	2	1		2		3	6	4	14
SEJA RELIGIOSO	Muito Importante	36	26	33	40	38	34	25	38	26	34	28	41	34	37
	Um Pouco Importante	20	25	17	18	15	13	20	11	15	24	26	20	13	15
	Nada Importante	42	48	49	40	45	50	54	50	57	42	42	33	50	42
	Não Sabe	2	1	1	1	2	3	1	1	2		3	6	3	6
SEJA DO SEXO MASCULINO	Muito Importante	20	14	13	23	25	22	11	22	19	19	14	19	19	14
	Um Pouco Importante	15	14	16	18	14	8	11	17	11	15	16	34	13	15
	Nada Importante	62	72	71	58	57	69	76	61	64	65	63	40	64	61
	Não Sabe	3		1	1	3	1	2		6	2	6	6	4	10

Projeto: PO3939
Base: Total da amostra
Data do campo: 27 e 28/09/2017

P.19 Na hora de escolher um candidato a presidente da República você acha que é muito, um pouco ou nada importante que ele ou ela ?
(Resposta estimulada e única, em %)

		SITUAÇÃO G													
		Marina Silva (REDE)	Jair Bolsonaro (PSC)	Sérgio Moro (Sem partido)	Geraldo Alckmin (PSDB)	Ciro Gomes (PDT)	João Doria (PSDB)	Joaquim Barbosa (Sem partido)	Alvaro Dias (Podemos)	Fernando Haddad (PT)	Henrique Meirelles (PSD)	Chico Alencar (PSOL)	Rodrigo Maia (DEM)	Em branco/ nulo/ nenhum	Não sabe
SEJA POBRE	Muito Importante	23	13	13	20	28	16	12	19	29	23	13	23	22	18
	Um Pouco Importante	20	18	22	19	13	10	15	13	10	23	30	35	16	11
	Nada Importante	54	68	64	57	59	73	71	66	57	51	54	39	58	60
	Não Sabe	3	1	2	4	1	1	2	1	4	3	3	2	4	12
SEJA RICO	Muito Importante	13	8	5	11	13	11	7	10	6	6	9	14	8	11
	Um Pouco Importante	19	20	21	18	16	13	18	10	13	21	18	46	18	18
	Nada Importante	67	72	72	69	67	73	73	78	81	70	66	34	70	59
	Não Sabe	2	1	2	2	4	3	2	1		3	6	6	5	12
TENHA UM PASSADO POLÍTICO CONHECIDO	Muito Importante	71	64	67	63	77	61	65	66	52	61	51	64	63	65
	Um Pouco Importante	15	17	19	20	9	23	16	15	28	9	33	16	16	9
	Nada Importante	12	19	14	14	12	14	19	18	18	27	12	19	18	18
	Não Sabe	2	0	0	2	2	2	1	1	2	3	3		3	8
QUE SEJA NOVO NA POLÍTICA	Muito Importante	32	30	36	30	34	29	29	44	21	21	26	42	30	28
	Um Pouco Importante	28	28	25	29	25	27	30	22	25	35	36	29	24	23
	Nada Importante	37	41	39	37	39	42	40	32	50	44	38	27	40	34
	Não Sabe	2	1		3	1	2	1	2	4			2	5	15
TENHA EXPERIÊNCIA EMPRESARIAL	Muito Importante	62	60	62	61	58	64	56	60	45	58	41	44	57	58
	Um Pouco Importante	21	23	23	19	23	22	29	23	16	20	26	31	18	13
	Nada Importante	16	16	15	18	17	12	15	17	36	19	29	18	21	16
	Não Sabe	2	1		2	2	2	1		2	2	3	6	4	12
SEJA MILITAR	Muito Importante	23	33	21	21	24	23	19	27	15	22	34	27	22	18
	Um Pouco Importante	22	24	24	21	17	14	15	23	21	28	14	27	18	18
	Nada Importante	52	42	54	57	58	61	63	49	63	47	49	43	54	48
	Não Sabe	3	0	1	2	1	1	3		2	3	3	2	6	16
	*** Total em %	100	100	100	100	100	100	100	100	100	100	100	100	100	100
	Base ponderada	473	421	259	213	191	166	138	95	52	43	35	30	554	83
	Total Nos. absolutos	470	421	257	206	202	160	136	96	49	43	33	27	566	90

Projeto: PO3939
Base: Total da amostra
Data do campo: 27 e 28/09/2017

P.19 Na hora de escolher um candidato a presidente da República você acha que é muito, um pouco ou nada importante que ele ou ela ?
(Resposta estimulada e única, em %)

		TOTAL	REGIÃO					NATUREZA DO MUNICÍPIO				PORTE DO MUNICÍPIO			
			Sudeste	Sul	Nordeste	Centro Oeste	Norte	Total Região Metropolitana (Capital + Outros da RM)	Capital	Outros municípios da Região Metropolitana	Interior	Até 50 mil habitantes	Mais de 50 a 200 mil	Mais de 200 a 500 mil	Mais de 500 mil habitantes
NUNCA TENHA SE ENVOLVIDO EM CASOS DE CORRUPÇÃO	Muito Importante	87	89	88	84	84	84	89	89	89	86	82	89	89	90
	Um Pouco Importante	5	4	5	6	8	7	6	6	5	5	6	5	5	5
	Nada Importante	6	5	5	7	5	5	5	4	6	7	9	5	5	4
	Não Sabe	2	1	2	2	3	4	1	1	1	2	3	1	1	1
TENHA EXPERIÊNCIA ADMINISTRATIVA	Muito Importante	79	80	80	77	78	82	79	80	78	80	78	80	81	80
	Um Pouco Importante	12	11	11	12	11	12	12	12	11	12	11	12	12	12
	Nada Importante	7	7	7	8	8	4	8	6	10	7	8	7	6	7
	Não Sabe	2	1	2	3	2	2	1	1	1	2	3	1	1	1
SEJA DO SEXO FEMININO	Muito Importante	17	16	16	20	12	21	16	17	16	18	20	18	15	16
	Um Pouco Importante	17	16	16	19	17	18	17	16	20	17	17	18	18	15
	Nada Importante	63	67	64	57	66	57	64	65	63	62	60	61	64	67
	Não Sabe	2	1	4	3	4	4	2	2	1	3	4	2	3	2
SEJA RELIGIOSO	Muito Importante	33	33	31	36	28	36	28	29	27	37	41	33	30	28
	Um Pouco Importante	18	18	18	17	20	18	19	19	20	17	16	19	20	18
	Nada Importante	47	48	48	45	49	43	52	51	53	43	40	46	49	53
	Não Sabe	2	1	3	2	4	3	1	2	0	3	3	1	1	1
SEJA DO SEXO MASCULINO	Muito Importante	18	17	14	22	15	25	16	19	13	20	21	19	15	18
	Um Pouco Importante	14	13	12	19	14	13	15	13	17	14	13	16	16	13
	Nada Importante	65	69	69	57	66	57	68	66	70	63	62	63	67	68
	Não Sabe	2	1	4	2	5	5	1	2	0	3	4	2	2	1

Projeto: PO3939
Base: Total da amostra
Data do campo: 27 e 28/09/2017

P.19 Na hora de escolher um candidato a presidente da República você acha que é muito, um pouco ou nada importante que ele ou ela ?
(Resposta estimulada e única, em %)

		TOTAL	REGIÃO					NATUREZA DO MUNICÍPIO				PORTE DO MUNICÍPIO			
			Sudeste	Sul	Nordeste	Centro Oeste	Norte	Total Região Metropolitana (Capital + Outros da RM)	Capital	Outros municípios da Região Metropolitana	Interior	Até 50 mil habitantes	Mais de 50 a 200 mil	Mais de 200 a 500 mil	Mais de 500 mil habitantes
SEJA POBRE	Muito Importante	19	17	19	24	13	20	17	18	15	21	22	22	14	17
	Um Pouco Importante	17	17	16	20	13	15	17	16	19	17	17	19	18	16
	Nada Importante	61	64	63	53	67	60	64	63	64	59	57	58	65	65
	Não Sabe	3	2	3	2	6	6	2	2	2	3	4	2	3	2
SEJA RICO	Muito Importante	10	8	7	12	7	15	10	11	9	9	10	10	7	10
	Um Pouco Importante	18	17	15	23	14	19	19	17	22	18	19	20	16	17
	Nada Importante	69	73	74	61	75	63	69	70	68	70	67	68	74	71
	Não Sabe	3	2	4	3	4	4	2	2	2	3	4	2	3	2
TENHA UM PASSADO POLÍTICO CONHECIDO	Muito Importante	65	66	60	70	60	66	64	66	61	66	64	69	64	65
	Um Pouco Importante	17	17	20	15	20	13	17	16	19	16	17	16	18	16
	Nada Importante	16	16	17	13	19	17	17	16	19	15	15	14	17	17
	Não Sabe	2	1	3	3	2	4	1	2	1	2	4	1	1	1
QUE SEJA NOVO NA POLÍTICA	Muito Importante	31	28	34	34	29	38	30	31	27	33	32	34	30	30
	Um Pouco Importante	27	27	23	29	28	23	29	28	30	26	25	25	28	29
	Nada Importante	39	43	40	33	38	36	40	38	43	38	38	38	41	40
	Não Sabe	3	2	3	4	5	3	2	2	0	3	5	2	1	2
TENHA EXPERIÊNCIA EMPRESARIAL	Muito Importante	59	60	60	56	56	68	56	55	58	61	60	65	56	56
	Um Pouco Importante	21	21	19	24	22	17	23	22	25	20	21	21	22	22
	Nada Importante	17	18	17	18	18	12	19	20	17	16	15	13	20	21
	Não Sabe	2	1	3	3	3	3	1	2	0	3	4	1	1	2
SEJA MILITAR	Muito Importante	24	22	25	26	18	30	24	25	22	24	25	24	22	24
	Um Pouco Importante	20	21	21	20	21	18	21	21	22	20	20	22	18	21
	Nada Importante	53	56	49	50	56	47	52	50	54	53	50	52	57	53
	Não Sabe	3	2	5	3	4	6	3	3	2	3	4	3	2	3
	*** Total em %	100	100	100	100	100	100	100	100	100	100	100	100	100	100
	Base ponderada	2772	1201	408	738	210	215	1166	698	467	1606	843	615	429	886
	Total Nos. absolutos	2772	1094	379	682	311	306	1173	728	445	1599	845	616	416	895

Projeto: PO3939
Base: Total da amostra
Data do campo: 27 e 28/09/2017

P.19 Na hora de escolher um candidato a presidente da República você acha que é muito, um pouco ou nada importante que ele ou ela ?
(Resposta estimulada e única, em %)

		TOTAL	PARTIDO DE PREFERENCIA					AVALIAÇÃO DO PRESIDENTE MICHEL TEMER (PMDB)			VOTO DECLARADO EM 2014				OPINIÃO SOBRE A RENÚNCIA DE TEMER	
			PT	PMDB	PSDB	Outro partido	Nenhum/ não tem	Ótimo/ Bom	Regular	Ruim/ Péssimo	Dilma Rousseff (PT)	Aécio Neves (PSDB)	Nulo/ nenhum	Branco	É melhor que ele saia agora	É melhor que ele termine o mandato
NUNCA TENHA SE ENVOLVIDO EM CASOS DE CORRUPÇÃO	Muito Importante	87	81	87	89	85	89	80	91	87	85	91	89	89	87	88
	Um Pouco Importante	5	9	6	7	7	4	9	5	5	5	4	4	2	6	5
	Nada Importante	6	8	4	4	6	5	8	4	6	8	3	4	7	6	6
	Não Sabe	2	1	3		2	2	3	1	1	2	1	3	3	1	1
TENHA EXPERIÊNCIA ADMINISTRATIVA	Muito Importante	79	79	77	86	79	80	79	84	79	79	85	76	64	79	82
	Um Pouco Importante	12	12	13	9	12	12	12	11	12	11	8	15	22	12	12
	Nada Importante	7	8	7	5	8	7	6	5	8	8	6	6	12	8	6
	Não Sabe	2	1	4		1	2	3	0	1	1	1	3	3	1	1
SEJA DO SEXO FEMININO	Muito Importante	17	22	26	18	22	15	17	13	19	22	13	13	6	19	15
	Um Pouco Importante	17	19	24	18	21	15	18	18	17	17	18	9	16	17	18
	Nada Importante	63	57	49	64	56	67	63	68	62	59	67	74	78	62	66
	Não Sabe	2	2	1		1	3	2	2	2	3	2	4		2	1
SEJA RELIGIOSO	Muito Importante	33	38	45	35	39	30	49	31	33	39	36	20	18	34	33
	Um Pouco Importante	18	16	19	16	18	18	14	22	17	15	21	18	23	18	19
	Nada Importante	47	45	32	48	42	49	35	46	48	44	42	57	60	47	47
	Não Sabe	2	1	4		2	2	2	1	2	2	1	5		1	1
SEJA DO SEXO MASCULINO	Muito Importante	18	24	31	25	25	14	30	18	17	22	19	10	9	18	20
	Um Pouco Importante	14	16	19	12	13	14	11	14	15	13	15	13	18	14	15
	Nada Importante	65	58	47	62	61	69	55	66	66	62	65	73	71	66	63
	Não Sabe	2	2	3	1	1	3	4	1	2	2	1	4	2	2	1

Projeto: PO3939
Base: Total da amostra
Data do campo: 27 e 28/09/2017

P.19 Na hora de escolher um candidato a presidente da República você acha que é muito, um pouco ou nada importante que ele ou ela ?
(Resposta estimulada e única, em %)

		TOTAL	PARTIDO DE PREFERENCIA					AVALIAÇÃO DO PRESIDENTE MICHEL TEMER (PMDB)			VOTO DECLARADO EM 2014				OPINIÃO SOBRE A RENÚNCIA DE TEMER	
			PT	PMDB	PSDB	Outro partido	Nenhum/ não tem	Ótimo/ Bom	Regular	Ruim/ Péssimo	Dilma Rousseff (PT)	Aécio Neves (PSDB)	Nulo/ nenhum	Branco	É melhor que ele saia agora	É melhor que ele termine o mandato
SEJA POBRE	Muito Importante	19	30	24	15	20	15	18	16	20	25	15	11	4	20	18
	Um Pouco Importante	17	18	22	18	20	17	21	17	18	16	18	15	27	18	17
	Nada Importante	61	50	52	66	59	65	61	65	60	57	66	69	64	60	63
	Não Sabe	3	2	1	2	1	3	1	2	2	3	2	5	5	2	2
SEJA RICO	Muito Importante	10	10	13	16	16	8	19	8	9	11	10	5	7	9	11
	Um Pouco Importante	18	20	26	9	22	17	19	17	19	18	20	13	14	18	19
	Nada Importante	69	68	58	74	60	72	55	73	70	69	68	76	78	71	68
	Não Sabe	3	2	3	2	2	3	6	2	2	2	2	5	2	2	1
TENHA UM PASSADO POLÍTICO CONHECIDO	Muito Importante	65	73	70	79	61	63	61	62	67	68	68	61	64	67	65
	Um Pouco Importante	17	13	11	10	18	18	22	21	15	15	16	17	11	16	18
	Nada Importante	16	13	15	10	18	17	14	15	16	15	15	18	23	16	17
	Não Sabe	2	1	4		2	2	3	1	2	2	1	3	3	1	1
QUE SEJA NOVO NA POLÍTICA	Muito Importante	31	33	35	32	33	30	40	30	31	34	30	31	30	30	35
	Um Pouco Importante	27	26	31	30	27	27	22	30	27	23	32	24	46	28	26
	Nada Importante	39	38	32	37	38	40	36	38	40	40	37	41	21	41	37
	Não Sabe	3	2	3	2	1	3	3	1	2	3	2	3	3	2	1
TENHA EXPERIÊNCIA EMPRESARIAL	Muito Importante	59	57	68	71	57	59	70	60	59	58	63	54	54	59	61
	Um Pouco Importante	21	23	16	17	24	21	11	25	21	20	21	22	26	22	22
	Nada Importante	17	20	11	12	17	17	15	14	18	19	16	18	20	18	16
	Não Sabe	2	1	5		2	2	3	2	2	2	1	5		2	1
SEJA MILITAR	Muito Importante	24	24	32	30	31	22	37	21	24	27	25	20	16	24	25
	Um Pouco Importante	20	21	20	22	20	20	19	24	20	19	21	18	33	19	23
	Nada Importante	53	52	46	48	48	54	40	53	54	52	51	59	46	55	50
	Não Sabe	3	2	3	1	1	4	4	2	3	3	3	3	5	3	2
	*** Total em %	100	100	100	100	100	100	100	100	100	100	100	100	100	100	100
	Base ponderada	2772	526	132	100	269	1745	137	549	2037	1322	731	205	45	1642	1023
	Total Nos. absolutos	2772	523	139	100	255	1755	137	557	2024	1338	738	197	43	1620	1037

Projeto: PO3939
Base: Total da amostra
Data do campo: 27 e 28/09/2017